


Instituto de Previdência Municipal de Ubatuba – IPMU
Prefeitura Municipal da Estância Balneária de Ubatuba

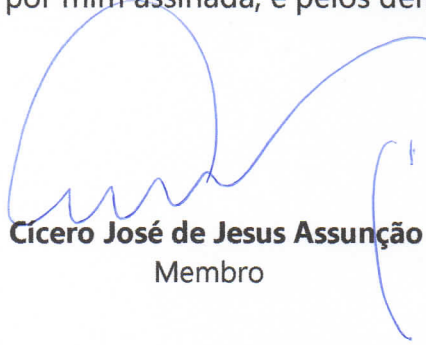
16/08/2018 – Comitê de Investimentos

Ata da Reunião do Comitê de Investimentos do Instituto de Previdência Municipal de Ubatuba – IPMU, realizada aos dezesseis dias do mês de agosto de dois mil e dezoito, às nove horas, na sala de reuniões da sede do IPMU, onde compareceram os membros, conforme Portaria IPMU nº 010/2018: Cícero José de Jesus Assunção, Fernando Augusto Matsumoto, Osieo Hecher, Sílvia Moraes Stefani Lima e Sirleide da Silva. Aberta a reunião, sob a coordenação da Presidente do IPMU, Sirleide da Silva, os membros do Comitê de Investimentos analisaram o relatório sobre o **mercado financeiro no fechamento do mês de julho/2018, conforme processo IPMU/106/2018**. O saldo das aplicações financeiras no encerramento do mês de julho apresentou valorização em relação ao fechamento do mês de junho, passando de **R\$ 322.596.557,450** (trezentos e vinte e dois milhões quinhentos e noventa e seis mil quinhentos e cinquenta e sete reais e quarenta e cinco centavos), para **R\$ 327.287.964,70** (trezentos e vinte e sete milhões duzentos e oitenta e sete mil novecentos e sessenta e quatro reais e setenta centavos). Na sequência da reunião, conforme estratégia de investimentos, anexa a presente ata, os membros do Comitê de Investimentos aprovaram: **1-) Amortizados dos fundos de vértices 2018**. Recursos alocados nos fundos de vértices e que serão objeto de amortização devem ser direcionados para indicadores de baixo risco por conta da expectativa de volatilidade: Pagamento do fundo de vértice Caixa Brasil 2018 Títulos Públicos Renda Fixa – CNPJ 19.768.733/0001-07, no dia 16/08/2018 e disponibilidade para realocação no dia 17/08/2018, no valor aproximado de R\$ 5.445.000,00 (cinco milhões quatrocentos e quarenta e cinco mil reais). Os valores deverão ser aplicados no fundo Caixa FIC Brasil Gestão Estratégica – CNPJ 23.215.097/0001-55 e Pagamento do cupom de juros semestrais do fundo BB Previdenciário RF TP XI – CNPJ 24.117.278/0001-01, no valor aproximado de R\$ 158.900,00 (cento e cinquenta e oito mil e novecentos reais), no dia 16/08/2018. Os valores deverão ser aplicados no fundo BB Previdenciário RF Alocação Ativa – CNPJ 24.117.278/0001-01. **2-) Amortizados Títulos Públicos NTN-B 15/08/2024**. Repasse do cupom de juros semestral da carteira de títulos públicos NTN-B 15/08/2024, no valor aproximado de R\$ 1.032.000,00 (um milhão e trinta e dois mil reais), com disponibilidade para aplicação no dia 16/08/2018. Os valores deverão ser aplicados no fundo Caixa FIC Brasil Gestão Estratégica – CNPJ 23.215.097/0001-55. **3-) Fundo BB Previdenciário Renda Fixa IRFM Títulos Públicos**. Resgate total do fundo BB Previdenciário Renda Fixa IRF-M Títulos Públicos FI – CNPJ 07.111.384/0001-69 e aplicação de 40% do valor no fundo de investimentos BB Previdenciário Renda Fixa Alocação Ativa FIC FI – CNPJ 25.078.994/0001-90, 30% do valor no fundo de investimentos Itaú Institucional alocação Dinâmica II Renda Fixa FIC FI – CNPJ 25.306.703/0001-73 e 30% do valor no fundo de investimentos Caixa Brasil Gestão Estratégica Renda Fixa – CNPJ




Instituto de Previdência Municipal de Ubatuba – IPMU
Prefeitura Municipal da Estância Balneária de Ubatuba

23.215.097/0001-55. **4-) Os recursos novos** referentes a Contribuição Previdenciária, Comprev e Parcela da Dívida Previdenciária deverão ser direcionados ao fundo **Santander FIC FI Institucional Renda Fixa Referenciado – CNPJ 02.224.354/0001-45**, recursos que continuarão sendo utilizados para pagamento dos benefícios de aposentadoria e pensão, bem como para as despesas com a taxa de administração. Nada mais havendo a tratar, foi encerrada a reunião e para que conste, eu, Fernando Augusto Matsumoto, que secretariei os trabalhos, lavrei a presente ata que após lida e aprovada, vai por mim assinada, e pelos demais.



Cicero José de Jesus Assunção
Membro



Fernando Augusto Matsumoto
Membro




Osieo Hecher
Membro



Silvia Moraes Stefani Lima
Membro



Sirleide da Silva
Membro



Estratégia de Investimentos

16/08/2018

Mês Julho/2018

Desempenho positivo dos investimentos, pela melhora na percepção de risco nos mercados internacionais principalmente.

O mês apresentou recuperação nos preços dos principais ativos de renda fixa e ações no mercado financeiro, depois da turbulência dos meses de maio e junho.

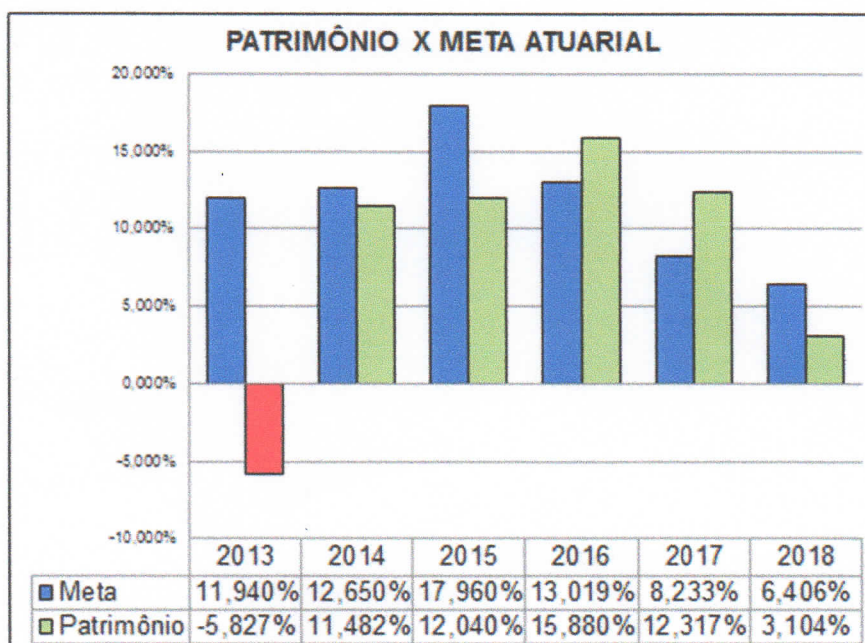
A economia brasileira se recuperou rapidamente da greve dos caminhoneiros ocorrida no mês de maio, de acordo com os dados econômicos divulgados até o momento. O efeito da greve parece ter sido temporário tanto na atividade quanto na inflação, não impactando as perspectivas de médio prazo para a economia brasileira.

Entretanto, perspectiva de novos picos de volatilidades, principalmente no cenário doméstico, com as atenções direcionadas às eleições.

Necessidade de acompanhamento e monitoramento dos fundamentos conjunturais.

A carteira de investimentos apresentou retorno positivo de **R\$ 4.729.407,25**, elevando o patrimônio para **R\$ 327.287.964,70**.

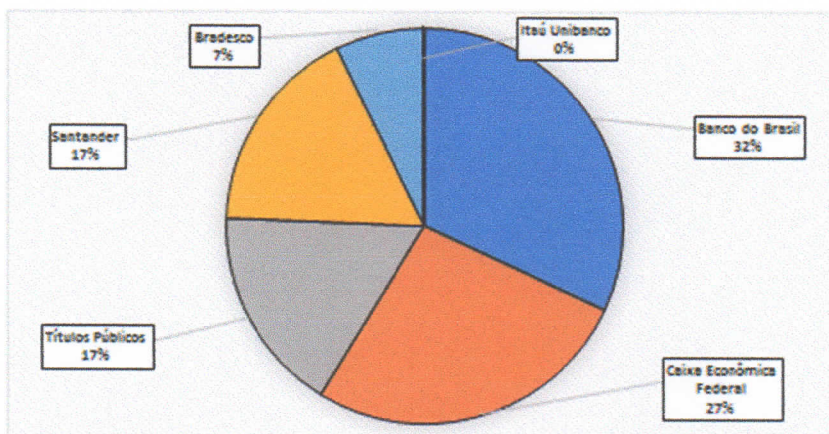
A rentabilidade da carteira de investimentos (**1,4543%**) superou a meta atuarial (**0,7412%**) no encerramento do mês, entretanto no acumulado do ano, o retorno dos investimentos (**3,1039%**) foi abaixo a meta atuarial (**6,4063%**).





Instituto de Previdência Municipal de Ubatuba – IPMU
Prefeitura Municipal da Estância Balneária de Ubatuba

Banco do Brasil	104.466.398,71
Caixa Econômica Federal	88.045.289,36
Títulos Públicos	54.909.255,55
Santander	55.835.651,10
Bradesco	24.031.369,98



2001
R\$ 29.673.542,26




2018
R\$ 327.287.964,70

Meta Atuarial



2018
10,24%

[Handwritten signatures]



Instituto de Previdência Municipal de Ubatuba – IPMU
Prefeitura Municipal da Estância Balneária de Ubatuba

Variações	12/2017	Valorização	Desvalorização	Acumulado	Julho/2017	Observação
-----------	---------	-------------	----------------	-----------	------------	------------


Títulos Públicos	53.273.161,62	4.455.056,85	-1.339.792,32	3.115.264,53	54.909.255,55	
4.400 NTN-C 01.04.2021 (IGPM)	16.820.245,75	1.525.881,01	0,00	1.525.881,01	17.873.571,45	
11.150 NTN-B 15.08.2024 (IPCA)	36.452.915,87	2.929.175,84	-1.339.792,32	1.589.383,52	37.035.684,10	

Fundos 100% Títulos Públicos	188.411.702,64	11.566.322,79	-4.114.221,30	7.452.101,49	205.561.643,17	
BB Previdenciário Alocação	41.430.320,42	2.522.031,39	-711.842,59	1.810.188,80	53.396.291,62	
BB Previdenciário RF IRFM	33.354.976,34	1.905.206,58	-645.240,19	1.259.966,39	34.614.942,73	
BB Previdenciário Títulos 2022	5.803.075,08	395.438,42	-164.541,96	230.896,46	5.878.189,14	
Bradesco Títulos Públicos 2019	5.940.950,00	235.583,32	-516,73	235.066,59	6.017.734,34	
Caixa Brasil TP 2018	5.336.657,71	251.173,16	0,00	251.173,16	5.443.952,16	
Caixa Brasil IMA-B	45.466.328,41	3.279.146,08	-1.754.661,07	1.524.485,01	46.990.813,42	
Santander IMA-B 5	51.079.394,68	2.977.743,84	-837.418,76	2.140.325,08	53.219.719,76	

Fundo Renda Fixa DI	75.750.204,35	2.822.040,72	-415.527,01	2.406.513,71	66.817.065,98	
Bradesco Referenciado DI	17.373.456,77	640.178,87	0,00	640.178,87	18.013.635,64	
BB Previdenciário RF Perfil DI	20.106.229,80	470.745,42	0,00	470.745,42	10.576.975,22	
Caixa Brasil Gestão Estratégica	32.838.223,53	1.565.827,26	-415.527,01	1.150.300,25	35.610.523,78	
Santander Institucional DI 150	0,00	101.984,41	0,00	101.984,41	1.813.984,41	
Santander Institucional DI 350	0,00	19.946,93	0,00	19.946,93	801.946,93	
Santander Corporate DI 150	4.973.294,60	21.432,12	0,00	21.432,12	0,00	Fundo Encerrado
Santander Corporate DI 350	458.999,65	1.925,71	0,00	1.925,71	0,00	Fundo Encerrado

Consolidado	317.435.068,61	18.843.420,36	-5.869.540,63	12.973.879,73	327.287.964,70	
--------------------	-----------------------	----------------------	----------------------	----------------------	-----------------------	--

(Handwritten signatures and initials in blue ink)



Amortizados dos fundos de vértices 2018.

Recursos alocados nos fundos de vértices e que serão objeto de amortização devem ser direcionados para indicadores de baixo risco por conta da expectativa de volatilidade.

- ✚ Pagamento do **fundo de vértice Caixa Brasil 2018 Títulos Públicos Renda Fixa** – CNPJ 19.768.733/0001-07, no dia 16/08/2018 e disponibilidade para realocação no dia 17/08/2018, no valor aproximado de **R\$ 5.445.000,00** (cinco milhões quatrocentos e quarenta e cinco mil reais). Os valores deverão ser aplicados no fundo **Caixa FIC Brasil Gestão Estratégica** – CNPJ 23.215.097/0001-55.
- ✚ Pagamento do cupom de juros semestrais do fundo BB Previdenciário RF TP XI – CNPJ 24.117.278/0001-01, no valor aproximado de **R\$ 158.900,00** (cento e cinquenta e oito mil e novecentos reais), no dia 16/08/2018. Os valores deverão ser aplicados no fundo **BB Previdenciário RF Alocação Ativa** – CNPJ 24.117.278/0001-01.

Amortizados Títulos Públicos NTN-B 15/08/2024

Repasse do cupom de **juros semestral da carteira de títulos públicos NTN-B 15/08/2024**, no valor aproximado de **R\$ 1.032.000,00** (um milhão e trinta e dois mil reais), com disponibilidade para aplicação no dia 16/08/2018.

Os valores deverão ser aplicados no fundo **Caixa FIC Brasil Gestão Estratégica** – CNPJ 23.215.097/0001-55.

Fundo BB Previdenciário Renda Fixa IRFM Títulos Públicos

Com a sinalização do fim do ciclo de quedas está perto do fim, o cenário dos prefixados agora é outro. O **Banco Central** reduziu a taxa básica de **juros** da economia, a **Selic**, para o menor patamar da história, 6,50% ao ano.


No cenário de **queda de juros**, investidores correram para os **investimentos de renda fixa prefixados** para conseguir rentabilidades acima dos investimentos indexados à Selic.

Ao investir em títulos prefixados, o emissor define uma taxa fixa no momento da aplicação. Assim, o investidor sabe exatamente quanto receberá na data de vencimento. É diferente de uma **aplicação pós-fixada, quando o retorno é indexado à taxa básica de juros ou à inflação, por exemplo.**

Quem investe em **prefixados pode se beneficiar em momentos de expectativa de queda de juros** e de inflação, conseguindo retornos mais altos. A busca por investimentos prefixados aumentou 67% entre julho de 2017 e fevereiro de 2018, segundo os analistas financeiros.

O mercado espera que a **taxa de juros encerre 2018 em 6,5% ao ano e termine 2019 em 8% ao ano**, segundo o último Boletim Focus do Banco Central. Com a lenta recuperação da economia e a inflação estável, a Selic deve voltar a subir em 2019.

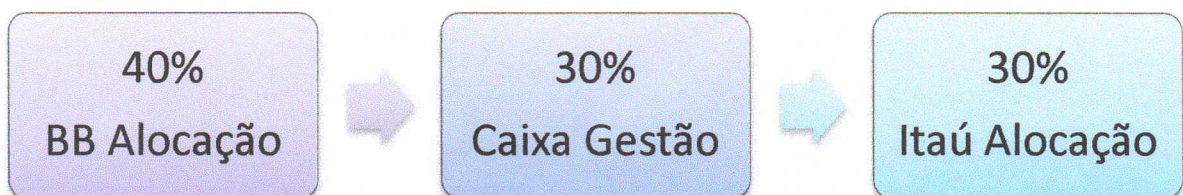

“Sempre recomendamos investir só em pós-fixados para não correr o risco das oscilações de preço dos títulos prefixados e se proteger em relação à inflação” orientam os analistas




financeiros. As taxas dos investimentos prefixados sofrem variação diária e são mais voláteis que as taxas pós-fixadas.

Estamos em fase de otimismo e há condições que garantem os juros baixos, mas, para investir em prefixados, o investidor tem que apostar nas suas expectativas em uma queda mais acentuada. O risco de investir em prefixados é ainda maior em investimentos de prazo longo.

Além disso, em ano de eleição e de alta de juros nos Estados Unidos, o risco da taxa Selic voltar a subir mais rapidamente do que o esperado é alto. O mercado está volátil e a cautela deve prevalecer entre os pequenos investidores.





Fundo Itaú Institucional Alocação Dinâmica II RF FICFI

Estratégia

- Fundo de renda fixa que realiza alocações dinâmicas, as quais se **apropriam do prêmio de risco da curva de juros**.
- Os investimentos são realizados em ativos pós-fixados, prefixados e atrelados à inflação, com uma **abordagem de limitação de perdas em momentos de maiores oscilações do mercado**.

Diferenciais

- Real diversificação na Renda Fixa (CDI, IMA-B e IRF-M);
- Gestão disciplinada por metodologia de limitação de perdas;
- Menor volatilidade em relação ao IMA-B;
- Melhor relação risco x retorno, pois possibilita ganhos reais no longo prazo, porém com menor risco no curto prazo.

Portfólio

- 100% Títulos Públicos Federais.
- LFT (IMA-S), NTN-B (IMA-B), LTN e NTN-F (IRF-M).

INFORMAÇÕES RELEVANTES

Itaú Institucional Alocação Dinâmica II RF FICFI:
Enquadramento Res. 3922/4604: Art. 7º, IV
Limite de investimento: 40% PL do Instituto
PL Médio 12 Meses: R\$ 945.935.185,76
CNPJ 25.306.703/0001-73

Folha dos Inativos

Os **recursos novos** referentes a Contribuição Previdenciária, Comprev e Parcela da Dívida Previdenciária deverão serem direcionados ao fundo **Santander FIC FI Institucional Renda Fixa Referenciado – CNPJ 02.224.354/0001-45**, recursos que continuarão sendo utilizados para pagamento dos benefícios de aposentadoria e pensão, bem como para as despesas com a taxa de administração.



Comparação de fundos

Busque por nome ou CNPJ de fundos para incluir na comparação

Rentabilidade Underwater Volatilidade Correlação

CDI Ibovespa

Período: de 29/12/2017 a 10/08/2018



■ CDI

Rentab. absoluta: 3,94%

Rentab. relativa: 100,00%

Consistência: N/A

Sharpe (risco/retorno): N/A

Risco: N/A

■ ITAU INSTITUCIONAL ALOCAÇÃO DINÂMICA II RENDA FIXA FUNDO DE INVEST EM COTAS DE FDOS DE INVESTIMENTO

Rentab. absoluta: 4,67%

Rentab. relativa: 118,59%

Consistência: N/A

Sharpe (risco/retorno): 0,91

Risco: 1,35%

■ BB PREVIDENCIARIO RENDA FIXA ALOCAÇÃO ATIVA FUNDO DE INVESTIMENTO EM COTAS DE FUNDOS DE INVESTIMENTO

Rentab. absoluta: 3,45%

Rentab. relativa: 87,54%

Consistência: N/A

Sharpe (risco/retorno): -0,32

Risco: 2,54%

■ FUNDO DE INVESTIMENTO EM COTAS DE FUNDOS DE INVESTIMENTO CAIXA BRASIL GESTÃO ESTRATÉGICA RENDA FIXA

Rentab. absoluta: 3,30%

Rentab. relativa: 83,79%

Consistência: N/A

Sharpe (risco/retorno): -0,57

Risco: 1,88%

Comparação de Fundos é uma ferramenta gratuita criada pela Vérios Investimentos para ajudar pessoas a obter informações sobre mais de 15 mil fundos de investimento de forma simples e prática, contribuindo para aumentar a transparência no mercado financeiro brasileiro. Os dados apresentados são fornecidos pela Comissão de Valores Mobiliários (CVM). Veja o conteúdo completo sobre fundos de investimento.

Consulta a Informações Diárias de Fundos

Atenção: Estas informações tem por base os documentos enviados à CVM pelas Instituições Administradoras dos Fundos de Investimento e são de exclusiva responsabilidade destas. Sua divulgação pela CVM não implica na garantia da veracidade das informações prestadas ou do julgamento sobre a qualidade do fundo.

Competência: 08/2018 ▼							
Nome do Fundo: ITAU INSTITUCIONAL ALOCAÇÃO DINÂMICA II RENDA FIXA FUNDO DE INVEST EM COTAS DE FDOS DE INVESTIMENTO					CNPJ: 25.306.703/0001-73		
Administrador: ITAU UNIBANCO S.A.					CNPJ: 60.701.190/0001-04		
Dia	Quota (R\$)	Captação no Dia (R\$)	Resgate no Dia (R\$)	Patrimônio Líquido (R\$)	Total da Carteira (R\$)	Nº. Total de Cotistas	Data da próxima informação do PL
01	12,26757	0,00	0,00	1.835.055.301,43	1.835.083.752,40	145	
02	12,270396	0,00	0,00	1.835.478.024,14	1.835.535.893,67	145	
03	12,273224	180.000,00	0,00	1.836.080.973,43	1.836.168.288,58	145	
04							
05							
06	12,27605	0,00	0,00	1.836.503.808,75	1.836.620.558,73	145	
07	12,278876	25.486.180,64	38.000,00	1.862.374.817,98	1.862.556.484,31	147	
08	12,281709	41.369,25	0,00	1.862.845.736,29	1.863.019.254,81	147	
09	12,284538	20.950.000,00	0,00	1.884.224.850,06	1.884.428.228,25	148	
10	12,287368	0,00	0,00	1.884.658.957,83	1.884.892.535,05	148	
11							
12							
13	12,290197	2.225.062,77	85.677,47	1.887.232.270,64	1.887.581.731,24	148	
14	12,293029	16.702.644,54	0,00	1.904.369.783,53	1.904.663.813,43	148	
15							
16							
17							
18							
19							
20							
21							
22							
23							
24							
25							
26							
27							
28							
29							
30							
31							





[Voltar](#)

Fale com a CVM

Consulta a Informações Diárias de Fundos

Atenção: Estas informações tem por base os documentos enviados à CVM pelas Instituições Administradoras dos Fundos de Investimento e são de exclusiva responsabilidade destas. Sua divulgação pela CVM não implica na garantia da veracidade das informações prestadas ou do julgamento sobre a qualidade do fundo.

Competência: 08/2018 ▼							
Nome do Fundo: FUNDO DE INVESTIMENTO EM COTAS DE FUNDOS DE INVESTIMENTO CAIXA BRASIL GESTÃO ESTRATÉGICA RENDA FIXA					CNPJ: 23.215.097/0001-55		
Administrador: CAIXA ECONOMICA FEDERAL					CNPJ: 00.360.305/0001-04		
Dia	Quota (R\$)	Captação no Dia (R\$)	Resgate no Dia (R\$)	Patrimônio Líquido (R\$)	Total da Carteira (R\$)	Nº. Total de Cotistas	Data da próxima informação do PL
01	1,170281	500.000,00	0,00	1.943.139.944,30	1.943.185.630,90	261	02/08/2018
02	1,170546	32.000.443,56	0,00	1.975.579.313,35	1.975.640.322,89	263	03/08/2018
03	1,17165	25.817.106,23	411.308,83	2.002.849.198,85	2.002.927.633,46	262	06/08/2018
04							
05							
06	1,172088	1.800.000,00	60.000,00	2.005.337.189,34	2.005.431.097,53	263	07/08/2018
07	1,17131	4.327.349,06	0,00	2.008.334.849,76	2.008.366.536,88	265	08/08/2018
08	1,171865	1.029.606,71	0,00	2.010.316.026,08	2.010.364.330,06	266	09/08/2018
09	1,170965	7.330.753,00	0,00	2.016.101.384,49	2.016.165.482,12	268	10/08/2018
10	1,168315	59.581.473,05	3.815.958,73	2.067.305.063,73	2.067.385.833,26	270	13/08/2018
11							
12							
13	1,16871	4.102.929,06	0,00	2.072.106.336,77	2.072.203.741,08	271	14/08/2018
14	1,171581	1.425.231,81	0,00	2.078.623.217,68	2.078.658.814,40	272	15/08/2018
15							
16							
17							
18							
19							
20							
21							
22							
23							
24							
25							
26							
27							
28							
29							
30							
31							

Consulta a Informações Diárias de Fundos

Atenção: Estas informações tem por base os documentos enviados à CVM pelas Instituições Administradoras dos Fundos de Investimento e são de exclusiva responsabilidade destas. Sua divulgação pela CVM não implica na garantia da veracidade das informações prestadas ou do julgamento sobre a qualidade do fundo.

Competência: 08/2018 ▼							
Nome do Fundo: BB PREVIDENCIÁRIO RENDA FIXA IRF-M TÍTULOS PÚBLICOS FUNDO DE INVESTIMENTO					CNPJ: 07.111.384/0001-69		
Administrador: BB GESTAO DE RECURSOS DTVM S.A					CNPJ: 30.822.936/0001-69		
Dia	Quota (R\$)	Captação no Dia (R\$)	Resgate no Dia (R\$)	Patrimônio Líquido (R\$)	Total da Carteira (R\$)	Nº. Total de Cotistas	Data da próxima informação do PL
01	4,853837963	4.926.219,61	1.028.980,00	5.451.947.258,97	5.452.060.028,24	695	02/08/2018
02	4,852575788	303.000,00	1.257.920,00	5.449.574.633,72	5.449.688.411,31	695	03/08/2018
03	4,863576346	45.833,84	19.087.260,16	5.442.887.133,38	5.443.005.172,91	692	06/08/2018
04							
05							
06	4,866223411	2.834.123,39	1.850.064,57	5.446.833.554,77	5.446.905.957,03	692	07/08/2018
07	4,853126452	9.173.733,85	4.145.509,15	5.437.202.165,64	5.437.275.878,44	692	08/08/2018
08	4,850494791	695.872,02	4.788.541,89	5.430.161.113,28	5.430.241.621,64	690	09/08/2018
09	4,840047466	893.786,28	133.729,53	5.419.225.320,35	5.419.305.136,92	691	10/08/2018
10	4,809833695	554.063,63	2.176.845,69	5.383.773.276,50	5.383.855.063,45	691	13/08/2018
11							
12							
13	4,808232096	1.449.199,41	136.000,00	5.383.293.764,06	5.383.378.500,70	691	14/08/2018
14	4,837740744	447.599,31	117.056.160,77	5.299.723.067,16	5.299.801.400,43	692	15/08/2018
15							
16							
17							
18							
19							
20							
21							
22							
23							
24							
25							
26							
27							
28							
29							
30							
31							

Consulta a Informações Diárias de Fundos

Atenção: Estas informações tem por base os documentos enviados à CVM pelas Instituições Administradoras dos Fundos de Investimento e são de exclusiva responsabilidade destas. Sua divulgação pela CVM não implica na garantia da veracidade das informações prestadas ou do julgamento sobre a qualidade do fundo.

Competência: 08/2018 ▼							
Nome do Fundo: BB PREVIDENCIARIO RENDA FIXA ALOCAÇÃO ATIVA FUNDO DE INVESTIMENTO EM COTAS DE FUNDOS DE INVESTIMENTO					CNPJ: 25.078.994/0001-90		
Administrador: BB GESTAO DE RECURSOS DTVM S.A					CNPJ: 30.822.936/0001-69		
Dia	Quota (R\$)	Captação no Dia (R\$)	Resgate no Dia (R\$)	Patrimônio Líquido (R\$)	Total da Carteira (R\$)	Nº. Total de Cotistas	Data da próxima informação do PL
01	1,216700948	9.490.543,63	1.479.178,21	2.884.161.579,44	2.884.214.642,78	283	02/08/2018
02	1,216665588	213.359,68	0,00	2.884.291.120,26	2.884.344.993,72	283	03/08/2018
03	1,219312997	1.603.832,25	0,00	2.892.171.039,00	2.892.225.616,61	284	06/08/2018
04							
05							
06	1,219956596	9.769.473,21	0,00	2.903.467.107,11	2.903.509.723,01	285	07/08/2018
07	1,217603527	4.034.630,60	22.657.365,40	2.879.244.126,35	2.879.285.363,10	284	08/08/2018
08	1,217470228	404.950,03	0,00	2.879.333.866,84	2.879.375.521,68	284	09/08/2018
09	1,215335787	4.006.561,31	0,00	2.878.292.445,57	2.878.334.803,11	284	10/08/2018
10	1,210261299	0,00	3.000.660,32	2.863.273.820,57	2.863.316.867,39	283	13/08/2018
11							
12							
13	1,210892162	1.117.590,74	0,00	2.865.883.927,24	2.865.927.496,71	283	14/08/2018
14	1,217903367	13.097.075,24	1.400.000,00	2.894.174.799,52	2.894.219.098,55	284	15/08/2018
15							
16							
17							
18							
19							
20							
21							
22							
23							
24							
25							
26							
27							
28							
29							
30							
31							

