



Instituto de Previdência Municipal de Ubatuba – IPMU

Prefeitura Municipal da Estância Balneária de Ubatuba

13/04/2022 – Comitê de Investimentos

Ata da Reunião do Comitê de Investimentos do Instituto de Previdência Municipal de Ubatuba – IPMU, realizada aos treze dias do mês de abril de dois mil e vinte e dois, às nove horas, na sala de reuniões da sede do IPMU. Participantes: Comitê de Investimentos (Fernando Augusto Matsumoto, Flavio Bellard Gomes, Lucas Gustavo Ferreira Castanho, Marcelo da Cruz Lima e Sirleide da Silva) e Controlador Interno (Wellington Diniz). Aberta a reunião, os membros do Comitê de Investimentos, passaram a análise dos processos de credenciamento de fundos de investimentos. Itens analisados: Início, Enquadramento Resolução CMN 4963/2021, Histórico de Patrimônio, Histórico de Cotista, Histórico de Rentabilidade, Risco, Característica do Fundo, Taxa de Administração, Taxa de Performance, Carência, Carteira, Prazo de Aplicação, Prazo de Resgate, Prazo de Pagamento, Gestor, Administrador e Custodiante. **Processo IPMU/026/2022:** Itaú Institucional Renda Fixa Referenciado DI FI (CNPJ 00.832.435/0001-00). Gestor e Administrador credenciado. **Processo IPMU/072/2022:** Bradesco Fundo de Investimento Renda Fixa Referenciado DI (CNPJ 03.399.411/0001-90). Gestor e Administrador Credenciado. **Processo IPMU/197/2018:** Sicredi Bolsa Americana FI Multimercado (CNPJ 24.633.818/0001-00), Sicredi Institucional FI Renda Fixa Referenciado IRF-M 1 LP (CNPJ 13.081.159/0001-20), Sicredi Taxa Selic FIC Renda Fixa LP (CNPJ 07.277.931/0001-80), Sicredi Schroders Ibovespa FI Ações (CNPJ 06.051.151/0001-55), Sicredi Sulamérica Valor FI Ações (CNPJ 24.633.875/0001-99), Sicredi Petrobrás FI Ações (CNPJ 08.336.054/0001-34), Sicredi Liquide Empresarial FI Renda Fixa Referenciado DI (CNPJ 24.634.187/0001-43), Sicredi Institucional FIC Fenda Fixa Referenciado IMA-B LP (CNPJ 11.087.118/0001-15), Sicredi Institucional FI Renda Fixa Referenciado IRF-M 1 (CNPJ 19.196.599/0001-09). Gestor (SICREDI) rating da Anbima base fev/22 - 19º posição. Administrador (SICREDI) rating da Anbima base fev/22 - 17º posição. **Processo IPMU/073/2022:** Daycoval Alocação Dinâmica FI Renda Fixa (CNPJ 12.672.120/0001-14), Daycoval Ibovespa Ativo FI Ações (CNPJ 13.155.995/0001-01), Daycoval FI Ações BDR Nível I (34.658.753/0001-00), Guepardo Valor Institucional FIC Ações (CNPJ 38.280.883/0001-03), Porto Seguro Seleta FI Ações (CNPJ 17.787.909/0001-34), Porto Seguro Clássico FIC Renda Fixa LP (CNPJ 02.603.461/0001-84), Porto Seguro IMA-B 5 FIC Renda Fixa (CNPJ 24.011.864/0001-77), Porto Seguro Juro Real FIC RF LP (CNPJ 21.625.026/0001-030), Porto Seguro FI Renda Fixa Referenciado Crédito Privado (CNPJ 18.719.154/0001-01), Brasil Capital RP Institucional FIC Ações (CNPJ 40.129.641/0001-65), Rio Verde Small Caps FI Ações (CNPJ 07.420.595/0001-39), Tarpon GT 30 FI Ações (CNPJ 35.726.741/0001-39), Tarpon Wahoo FI Ações (CNPJ 34.713.026/0001-07), Tarpon US Equities Institucional FI Ações BDR Nível I (CNPJ 36.499.392/0001-22). Administrador (Banco Daycoval) rating Anbima base fev/22, 28º lugar. Administrador (Intrang DTVM) rating Anbima base fev/22, 4º lugar. Administrador (BEM DTVM) rating Anbima base fev/22, 5º lugar. Gestor (Daycoval Asset) rating Anbima base fev/22, 71º lugar. Gestor (Porto Seguro Investimentos) rating Anbima base fev/202, 43º lugar. Gestor (Brasil Capital) rating Anbima base fev/22, 90º lugar. Gestor (Guepardo Investimentos) rating Anbima base fev/22, 229º lugar. Gestor (Rio Verde Investimentos) rating Anbima base fev/22, 730º lugar. Gestor (Tarpon TPR Gestora de Recursos) rating Anbima base



Instituto de Previdência Municipal de Ubatuba – IPMU
Prefeitura Municipal da Estância Balneária de Ubatuba

fev/22, 105º lugar. **Processo IPMU/074/2022:** XP Inflação Inflação FIRF Ref IPCA LP (CNPJ 14.146.491/0001-98), XP Dividendos FIA (CNPJ 16.575.255/0001-12) e XP Investidor 30 FIC FIA (CNPJ 26.718.169/0001-75). Administrador (Santander Caceis) rating Anbima base fev/22, 8º lugar. Gestor (XP Asset Management) rating Anbima base fev/22, 9º lugar. **Processo IPMU/075/2022:** Manager JSS SUS Equity GL Thematic RF (CNPJ 42.298.856/0001-35), Safra Ações Livre FIC FIA (CNPJ 32.666.326/0001-49), Safra Equity Portfolio PB FIC Ações (CNPJ 14.476.729/0001-43), Safra Consumo PB FIC FIA (CNPJ 28.580.812/0001-72), Safra Executive 2 FI Renda Fixa (CNPJ 10.787.647/0001-69), Safra Executive Institucional FIC FI RF (CNPJ 32.999.490/0001-78), Safra IMA FIC Renda Fixa (CNPJ 10.787.822/0001-18), Safra IMA Institucional FIC FI RF FIX (CNPJ 30.659.168/0001-74), Safra Multidividendos PB FIC Ações (CNPJ 02.097.252/0001-06), Safra Impacto ASF FIC FI Ações (CNPJ 37.093.816/0001-17), Safra S P Reais PB FI Multime (CNPJ 21.595.829/0001-54), Safra Consumo Americano PB FI Ações (CNPJ 19.436.818/0001-80), Safra Selection FIC Ações (CNPJ 06.234.360/0001-34), Safra Small Cap PB FIC Ações (CNPJ 16.617.446/0001-08), Safra Soberano Regime Próprio DI FIC Ref (CNPJ 10.347.195/0001-02). Administrador (Safra Asset) rating Anbima base fev/22, 12º lugar. Gestor (Safra Asset) rating Anbima base fev/22, 12º lugar. **Processo IPMU/076/2022:** Sulamérica Selection FIC Ações (CNPJ 34.525.068/0001-06), Sulamérica Selection FI Ações (CNPJ 16.892.122/0001-70), Sulamérica Inflatie FI Renda Fixa LP (CNPJ 09.326.708/0001-01) e Sulamérica Crédito Inflação FI RF Crédito Privado LP (CNPJ 42.865.719/0001-35). Administrador (BEM DTVM) rating Anbima base fev/22, 5º lugar. Gestor (Sul América Investimentos DTVM) rating Anbima base fev/22, 32º lugar. Ato contínuo passou-se a análise do encerramento de fundos de investimentos. **Processo IPMU/040/2019:** Caixa Brasil IMA-B 5+ Títulos Públicos Renda Fixa LP (CNPJ 10.577.503/0001-88). Encerramento: 25/03/2022. Resgate: R\$ 13.185.070,41 (treze milhões cento e oitenta e cinco mil setenta reais e quarenta e um centavos). Valorização: R\$ 426.987,79 (quatrocentos e vinte e seis mil novecentos e oitenta e sete reais e setenta e nove centavos). **Processo IPMU/036/2020:** Caixa Ações Infraestrutura (CNPJ 10.551.382/0001-03). Encerramento: 30/03/2022. Resgate: R\$ 18.707.262,16 (dezoito milhões setecentos e sete mil duzentos e sessenta e dois reais e dezesseis centavos). Valorização: R\$ 2.306.262,16 (dois milhões trezentos e seis mil duzentos e sessenta e dois reais e dezesseis centavos). Dando andamento a pauta, os membros do Comitê de Investimentos analisaram o **Relatório Financeiro** referente ao mês de março/2022, conforme processo **IPMU/062/2022**. Análise conjuntural de mercado econômico, mercado financeiro e monitoramento das variáveis macroeconômicas. Avaliação mensal de risco de mercado da carteira de Investimentos. Análise de relatório de rentabilidade dos fundos de investimentos e acompanhamento da Política Anual de Investimentos – 2022. Informações dos acontecimentos políticos e econômicos e seus impactos na carteira de investimentos do IPMU. Visão de curto, médio e longo prazo. Balancete de Receita e Despesa que contém os dados atualizados da previsão e da execução orçamentária. Relatório de Execução Orçamentária com os fluxos de caixa das receitas e despesas para avaliação da situação financeira e orçamentária. **Deliberação do Comitê de Investimentos.** Com base nos



Instituto de Previdência Municipal de Ubatuba – IPMU
Prefeitura Municipal da Estância Balneária de Ubatuba

dados técnicos, análises financeiras, dados atualizados dos fluxos de caixas e dos investimentos com visão de curto, médio e longo prazo, propostas de investimentos e desinvestimentos foram aprovadas por unanimidade as estratégias de investimentos para alteração pontual da carteira de investimentos, na busca de reduzir a volatilidade da Carteira de Investimento nos fundos de Renda Fixa de curto prazo. **1) Processo IPMU/197/2018:** não credenciar os fundos de investimentos, gestores e administradores não estão entre os dez primeiros colocados no Rating da Anbima. **2) Processo IPMU/073/2022:** não credenciar os fundos de investimentos, gestores e administradores não estão entre os dez primeiros colocados no Rating da Anbima. **3) Processo IPMU/074/2022:** acompanhar os fundos para possível credenciamento. **4) Processo IPMU/075/2022:** não credenciar os fundos de investimentos, gestores e administradores não estão entre os dez primeiros colocados no Rating da Anbima. **5) Processo IPMU/076/2022:** não credenciar os fundos de investimentos, o gestor não está entre os dez primeiros colocados no Rating da Anbima. **6) Bradesco:** credenciar o fundo de investimentos Bradesco FI Renda Fixa Referenciado DI (CNPJ 00.832.435/0001-00) e migrar as aplicações do fundo investimentos Bradesco FIC Renda Fixa Alocação Dinâmica. **7) Itaú:** credenciar o fundo Itaú Institucional Renda Fixa Referenciado DI FI (CNPJ 00.832.435/0001-00) e migrar as aplicações financeiras do fundo de investimentos Itaú Institucional Alocação Dinâmica. **8) Banco Santander:** manutenção das aplicações e para cobertura da folha de pagamento, realizar resgate do fundo de investimentos do Santander Renda Fixa Referenciado DI Institucional Premium FIC. **9) Investimentos no Exterior:** acompanhamento do mercado e da carteira de investimentos. **10) Renda Variável:** acompanhamento do mercado e da carteira de investimentos. Nada mais havendo a tratar, foi encerrada a reunião e para que conste, eu, Fernando Augusto Matsumoto, que secretariei os trabalhos, lavrei a presente ata que após lida e aprovada, vai por mim assinada, e pelos demais.

Fernando Augusto Matsumoto
Diretor Financeiro IPMU
Certificação - Anbima CPA 10


Flávio Bellard Gomes
Membro Comitê de Investimentos
Certificação - Anbima CPA 10

Lucas Gustavo Ferreira Castanho
Membro Comitê de Investimentos
Certificação – CGRPPS

Marcelo da Cruz Lima
Membro do Comitê de Investimentos
Certificação - Anbima CPA 10

Sirleide da Silva
Presidente do IPMU
Certificação - Anbima CPA 10

Wellington Diniz
Controlador Interno
Certificação - Anbima CPA 20



004/2022

Parecer Comitê de Investimentos

O Comitê de Investimentos do **Instituto de Previdência Municipal de Ubatuba – IPMU**, fazendo uso da sua competência que lhe confere o Decreto nº 5.571/2012, Decreto nº 7.156/2019 e Portaria IPMU nº 006/2021, reunido no dia **13/04/2022**, para reunião, realizada na sede do IPMU, tendo como objetivo a deliberação sobre a pauta:

Relatório Gerencial das Aplicações Financeiras.

O Relatório Mensal com a finalidade de demonstrar o cenário econômico, as informações relevantes sobre os investimentos e apresentar a evolução patrimonial dos recursos financeiros do IPMU no mês, em consonância com a legislação em vigor, a transparência da gestão e a diligência dos produtos que compõem a carteira de investimentos do IPMU, atendendo ao item 3.2.6 – Política de Investimentos, Manual Pró-Gestão, versão 3.2.

Cronograma mensal das atividades gerenciais (relatórios gerenciais financeiros) da Carteira de Investimentos do IPMU, conforme documentos acostados no processo **IPMU/062/2022**:

1. Acompanhamento da rentabilidade dos fundos de investimentos;
2. Acompanhamento dos indicadores de desempenho (mês, ano e 12 meses);
3. Acompanhamento e monitoramento dos riscos dos recursos investidos;
4. Acompanhamento da situação patrimonial, fiscal, comercial e jurídica das instituições investidas;
5. Aderência das alocações e processos decisórios de investimento à Política de Investimentos
6. Análise da performance dos fundos de investimentos;
7. Análise de Dispersão (rentabilidade diária/ valor do ativo/fundo de investimentos);
8. Análise de Liquidez;
9. Análise de Risco Sharpe;
10. Análise de Risco VaR (mês/ano);
11. Análise de Volatilidade (mês/ano);
12. Análise do comportamento do mercado (conjuntura macroeconômica);
13. Análise do patrimônio líquido dos fundos de investimentos;
14. Análise Quantitativa;
15. Aplicação por enquadramento conforme Resolução CMN 3922/2010;
16. Aplicação por estratégia;
17. Aplicação por gestor;
18. Aplicação por segmento (renta fixa, renda variável e exterior);
19. Relatório Meta Atuarial (mês, ano, 3 meses, 6 meses, 12 meses e 36 meses);
20. Desempenho da Carteira de Investimentos (mês, ano, 3 meses, 6 meses, 12 meses e 36 meses);
21. Credenciamento de fundos de investimentos;



22. Credenciamento de instituição financeira;
23. Definição das estratégias de alocação;
24. Gestão de investimentos, considerando sua estrutura, propostas de aprimoramento;
25. Planilha dos Investimentos com base nos extratos;
26. Gráfico Desvio Padrão;
27. Gráfico Drawdown (mês);
28. Lâmina Comparação dos Ativos (mensal);
29. Lâmina dos fundos de investimentos (características/perfil do fundo/ retorno acumulado/ evolução patrimônio/ histórico/informações operacionais/enquadramento);
30. Limites mínimos e máximos de aplicação (enquadramento / estratégias de investimento/ segmento);
31. Matriz de correlação dos retornos (mês);
32. Monitoramento dos fundos de investimentos (cotas / patrimônio /cotistas); Portfólio da Carteira Retorno (%);
33. Planilha de análise mensal de Correlação;
34. Planilha de análise mensal de Risco x Retorno;
35. Planilha de Distribuição;
36. Planilha de Resultado Atuarial x Resultado Financeiro;
37. Relatório Gerencial Mensal dos investimentos;
38. Rentabilidade da Carteira de Investimentos por Estratégia;
39. Rentabilidade da Carteira de Investimentos por fundo de investimentos;
40. Rentabilidade da Carteira de Investimentos por Gestor;
41. Resultado dos Investimentos (valorização/desvalorização);

Deliberação do Comitê de Investimentos. Com base nos dados técnicos, análises financeiras, dados atualizados dos fluxos de caixas e dos investimentos com visão de curto, médio e longo prazo, propostas de investimentos e desinvestimentos foram aprovadas por unanimidade as estratégias de investimentos para alteração pontual da carteira de investimentos, na busca de reduzir a volatilidade da Carteira de Investimento nos fundos de Renda Fixa de curto prazo.

1) Processo IPMU/197/2018: não credenciar os fundos de investimentos, gestores e administradores não estão entre os dez primeiros colocados no Rating da Anbima.

2) Processo IPMU/073/2022: não credenciar os fundos de investimentos, gestores e administradores não estão entre os dez primeiros colocados no Rating da Anbima.

3) Processo IPMU/074/2022: acompanhar os fundos para possível credenciamento.

4) Processo IPMU/075/2022: não credenciar os fundos de investimentos, gestores e administradores não estão entre os dez primeiros colocados no Rating da Anbima.

5) Processo IPMU/076/2022: não credenciar os fundos de investimentos, o gestor não está entre os dez primeiros colocados no Rating da Anbima.

6) Bradesco: credenciar o fundo de investimentos Bradesco FI Renda Fixa Referenciado DI (CNPJ 00.832.435/0001-00) e migrar as aplicações do fundo investimentos Bradesco FIC Renda Fixa Alocação Dinâmica.

7) Itaú: credenciar o fundo Itaú Institucional Renda Fixa Referenciado DI FI (CNPJ 00.832.435/0001-00) e migrar as aplicações financeiras do fundo de investimentos Itaú Institucional Alocação Dinâmica.



Instituto de Previdência Municipal de Ubatuba – IPMU
Prefeitura Municipal da Estância Balneária de Ubatuba

- 8) Banco Santander:** manutenção das aplicações e para cobertura da folha de pagamento, realizar resgate do fundo de investimentos do Santander Renda Fixa Referenciado DI Institucional Premium FIC.
- 9) Investimentos no Exterior:** acompanhamento do mercado e da carteira de investimentos.
- 10) Renda Variável:** acompanhamento do mercado e da carteira de investimentos.

Tendo encontrado tudo em perfeita ordem e exatidão é de parecer que os mencionados documentos merecem integral análise por parte dos membros do Comitê de Investimentos, manifestando pela sua **CONFORMIDADE**.

O Parecer será encaminhado para os membros do Conselho de Administração e Conselho Fiscal para apreciação.

Fernando Augusto Matsumoto
Diretor Financeiro IPMU
Certificação - Anbima CPA 10

Flávio Bellard Gomes
Membro Comitê de Investimentos
Certificação - Anbima CPA 10

Lucas Gustavo Ferreira Castanho
Membro Comitê de Investimentos
Certificação – CGRPPS

Marcelo da Cruz Lima
Membro do Comitê de Investimentos
Certificação - Anbima CPA 10

Sirleide da Silva
Presidente do IPMU
Certificação - Anbima CPA 10

Wellington Diniz
Controlador Interno
Certificação - Anbima CPA 20

Reunião Comitê de Investimentos 13/04/2022

IPMU > Boas Práticas > Reunião Comitê de Investimentos 13/04/2022

Reunião Conselho Fiscal 20/04/2022

Programa de Preparação para Aposentadoria

Postado em [Boas Práticas](#), [Notícias](#)

08/04/2022




Reunião do Comitê de Investimentos do Instituto de Previdência Municipal de Ubatuba – IPMU, realizada aos treze dias do mês de abril de dois mil e vinte e dois, às nove horas, na sala de reuniões da sede do IPMU.

Participantes: Comitê de Investimentos (Fernando Augusto Matsumoto, Flavio Bellard Gomes, Lucas Gustavo Ferreira Castanho, Marcelo da Cruz Lima e Sirleide da Silva) e Controlador Interno (Wellington Diniz). Aberta a reunião, os membros do Comitê de Investimentos, passaram a análise dos processos de credenciamento de fundos de investimentos. Itens analisados: Início, Enquadramento Resolução CMN 4963/2021, Histórico de Patrimônio, Histórico de Cotista, Histórico de Rentabilidade, Risco, Característica do Fundo, Taxa de Administração, Taxa de Performance, Carência, Carteira, Prazo de Aplicação, Prazo de Resgate, Prazo de Pagamento, Gestor, Administrador e Custodiante. Processo IPMU/026/2022: Itaú Institucional Renda Fixa Referenciado DI FI (CNPJ 00.832.435/0001-00). Gestor e Administrador credenciado. Processo IPMU/072/2022: Bradesco Fundo de Investimento Renda Fixa Referenciado DI (CNPJ 03.399.411/0001-90). Gestor e Administrador Credenciado. Processo IPMU/197/2018: Sicredi Bolsa Americana FI Multimercado (CNPJ 24.633.818/0001-00), Sicredi Institucional FI Renda Fixa Referenciado IRF-M 1 LP (CNPJ 13.081.159/0001-20), Sicredi Taxa Selic FIC Renda Fixa LP (CNPJ 07.277.931/0001-80), Sicredi Schroders Ibovespa FI Ações (CNPJ 06.051.151/0001-55), Sicredi Sulamérica Valor FI Ações (CNPJ 24.633.875/0001-99), Sicredi Petrobrás FI Ações (CNPJ 08.336.054/0001-34), Sicredi Liquide Empresarial FI Renda Fixa Referenciado DI (CNPJ 24.634.187/0001-43), Sicredi Institucional FIC Fenda Fixa Referenciado IMA-B LP (CNPJ 11.087.118/0001-15), Sicredi Institucional FI Renda Fixa Referenciado IRF-M 1 (CNPJ 19.196.599/0001-09). Gestor (SICREDI) rating da Anbima base fev/22 – 19º posição. Administrador (SICREDI) rating da Anbima base fev/22 – 17º posição. Processo IPMU/073/2022: Daycoval Alocação Dinâmica FI Renda Fixa (CNPJ 12.672.120/0001-14), Daycoval Ibovespa Ativo FI Ações (CNPJ 13.155.995/0001-01), Daycoval FI Ações BDR Nível I (34.658.753/0001-00), Guepardo Valor Institucional FIC Ações (CNPJ 38.280.883/0001-03), Porto Seguro Seleta FI Ações (CNPJ 17.787.909/0001-34), Porto Seguro Clássico FIC Renda Fixa LP (CNPJ 02.603.461/0001-84), Porto Seguro IMA-B 5 FIC Renda Fixa (CNPJ 24.011.864/0001-77), Porto Seguro Juro Real FIC RF LP (CNPJ 21.625.026/0001-030), Porto Seguro FI Renda Fixa Referenciado Crédito Privado (CNPJ 18.719.154/0001-01), Brasil Capital RP Institucional FIC Ações (CNPJ 40.129.641/0001-65), Rio Verde Small Caps FI Ações (CNPJ 07.420.595/0001-39), Tarpon GT 30 FI Ações (CNPJ 35.726.741/0001-39), Tarpon Wahoo FI Ações (CNPJ 34.713.026/0001-07), Tarpon US Equities Institucional FI Ações BDR Nível I (CNPJ 36.499.392/0001-22). Administrador (Banco Daycoval) rating Anbima base fev/22, 28º lugar. Administrador (Intrang DTVM) rating Anbima base fev/22, 4º lugar. Administrador (BEM DTVM) rating Anbima base fev/22, 5º lugar. Gestor (Daycoval Asset) rating Anbima base

fev/22, 71º lugar. Gestor (Porto Seguro Investimentos) rating Anbima base fev/202, 43º lugar. Gestor (Brasil Capital) rating Anbima base fev/22, 90º lugar. Gestor (Guepardo Investimentos) rating Anbima base fev/22, 229º lugar. Gestor (Rio Verde Investimentos) rating Anbima base fev/22, 730º lugar. Gestor (Tarpon TPR Gestora de Recursos) rating Anbima base fev/22, 105º lugar. Processo IPMU/074/2022: XP Inflação Inflação FIRF Ref IPCA LP (CNPJ 14.146.491/0001-98), XP Dividendos FIA (CNPJ 16.575.255/0001-12) e XP Investidor 30 FIC FIA (CNPJ 26.718.169/0001-75). Administrador (Santander Caceis) rating Anbima base fev/22, 8º lugar. Gestor (XP Asset Management) rating Anbima base fev/22, 9º lugar. Processo IPMU/075/2022: Manager JSS SUS Equity GL Thematic RF (CNPJ 42.298.856/0001-35), Safra Ações Livre FIC FIA (CNPJ 32.666.326/0001-49), Safra Equity Portfolio PB FIC Ações (CNPJ 14.476.729/0001-43), Safra Consumo PB FIC FIA (CNPJ 28.580.812/0001-72), Safra Executive 2 FI Renda Fixa (CNPJ 10.787.647/0001-69), Safra Executive Institucional FIC FI RF (CNPJ 32.999.490/0001-78), Safra IMA FIC Renda Fixa (CNPJ 10.787.822/0001-18), Safra IMA Institucional FIC FI RF FIX (CNPJ 30.659.168/0001-74), Safra Multidividendos PB FIC Ações (CNPJ 02.097.252/0001-06), Safra Impacto ASF FIC FI Ações (CNPJ 37.093.816/0001-17), Safra S P Reais PB FI Multime (CNPJ 21.595.829/0001-54), Safra Consumo Americano PB FI Ações (CNPJ 19.436.818/0001-80), Safra Selection FIC Ações (CNPJ 06.234.360/0001-34), Safra Small Cap PB FIC Ações (CNPJ 16.617.446/0001-08), Safra Soberano Regime Próprio DI FIC Ref (CNPJ 10.347.195/0001-02). Administrador (Safra Asset) rating Anbima base fev/22, 12º lugar. Gestor (Safra Asset) rating Anbima base fev/22, 12º lugar. Processo IPMU/076/2022: Sulamérica Selection FIC Ações (CNPJ 34.525.068/0001-06), Sulamérica Selection FI Ações (CNPJ 16.892.122/0001-70), Sulamérica Inflatie FI Renda Fixa LP (CNPJ 09.326.708/0001-01) e Sulamérica Crédito Inflação FI RF Crédito Privado LP (CNPJ 42.865.719/0001-35). Administrador (BEM DTVM) rating Anbima base fev/22, 5º lugar. Gestor (Sul América Investimentos DTVM) rating Anbima base fev/22, 32º lugar. Ato contínuo passou-se a análise do encerramento de fundos de investimentos. Processo IPMU/040/2019: Caixa Brasil IMA-B 5+ Títulos Públicos Renda Fixa LP (CNPJ 10.577.503/0001-88). Encerramento: 25/03/2022. Resgate: R\$ 13.185.070,41 (treze milhões cento e oitenta e cinco mil setenta reais e quarenta e um centavos). Valorização: R\$ 426.987,79 (quatrocentos e vinte e seis mil novecentos e oitenta e sete reais e setenta e nove centavos). Processo IPMU/036/2020: Caixa Ações Infraestrutura (CNPJ 10.551.382/0001-03). Encerramento: 30/03/2022. Resgate: R\$ 18.707.262,16 (dezoito milhões setecentos e sete mil duzentos e sessenta e dois reais e dezesseis centavos). Valorização: R\$ 2.306.262,16 (dois milhões trezentos e seis mil duzentos e sessenta e dois reais e dezesseis centavos). Dando andamento a pauta, os membros do Comitê de Investimentos analisaram o Relatório Financeiro referente ao mês de março/2022, conforme processo IPMU/062/2022. Análise conjuntural de mercado econômico, mercado financeiro e monitoramento das variáveis macroeconômicas. Avaliação mensal de risco de mercado da carteira de Investimentos. Análise de relatório de rentabilidade dos fundos de investimentos e acompanhamento da Política Anual de Investimentos – 2022. Informações dos acontecimentos políticos e econômicos e seus impactos na carteira de investimentos do IPMU. Visão de curto, médio e longo prazo. Balancete de Receita e Despesa que contém os dados atualizados da previsão e da execução orçamentária. Relatório de Execução Orçamentária com os fluxos de caixa das receitas e despesas para avaliação da situação financeira e orçamentária. Deliberação do Comitê de Investimentos. Com base nos dados técnicos, análises financeiras, dados atualizados dos fluxos de caixas e dos investimentos com visão de curto, médio e longo prazo, propostas de investimentos e desinvestimentos foram aprovadas por unanimidade as estratégias de investimentos para alteração pontual da carteira de investimentos, na busca de reduzir a volatilidade da Carteira de Investimento nos fundos de Renda Fixa de curto prazo. 1) Processo IPMU/197/2018: não credenciar os fundos de investimentos, gestores e administradores não estão entre os dez primeiros colocados no Rating da Anbima. 2) Processo IPMU/073/2022: não credenciar os fundos de investimentos, gestores e administradores não estão entre os dez primeiros colocados no Rating da Anbima. 3) Processo IPMU/074/2022: acompanhar os fundos para possível credenciamento. 4) Processo IPMU/075/2022: não credenciar os fundos de investimentos, gestores e administradores não estão entre os dez primeiros colocados no Rating da Anbima. 5) Processo IPMU/076/2022: não credenciar os fundos de investimentos, o gestor não está entre os dez primeiros colocados no Rating da Anbima. 6) Bradesco: credenciar o fundo de investimentos Bradesco FI Renda Fixa Referenciado DI (CNPJ 00.832.435/0001-00) e migrar as aplicações do fundo investimentos Bradesco FIC Renda Fixa Alocação Dinâmica. 7) Itaú: credenciar o fundo Itaú Institucional Renda Fixa Referenciado DI FI (CNPJ 00.832.435/0001-00) e migrar as aplicações financeiras do fundo de investimentos Itaú Institucional Alocação Dinâmica. 8) Banco Santander: manutenção das aplicações e para cobertura da folha de pagamento, realizar resgate do fundo de investimentos do Santander Renda Fixa Referenciado DI Institucional Premium FIC. 9) Investimentos no Exterior: acompanhamento do mercado e da carteira de investimentos. 10) Renda Variável: acompanhamento do mercado e da carteira de investimentos.





Reunião
Comitê de Investimentos
Análise x Estratégia

13/04/2022

1-) Fundos de Investimentos: CREDENCIAMENTO

Análise de fundos de investimentos para credenciamento conforme legislação vigente.

Itens analisados: Início, Enquadramento Resolução CMN 4963/2021, Histórico de Patrimônio, Histórico de Cotista, Histórico de Rentabilidade, Risco, Característica do Fundo, Taxa de Administração, Taxa de Performance, Carência, Carteira, Prazo de Aplicação, Prazo de Resgate, Prazo de Pagamento, Gestor, Administrador e Custodiante.

Processo IPMU/026/2022:


1. Itaú Institucional Renda Fixa Referenciado DI FI (CNPJ 00.832.435/0001-00)
✓ Gestor e Administrador credenciado.

Processo IPMU/072/2022

- 1) Bradesco Fundo de Investimento Renda Fixa Referenciado DI (CNPJ 03.399.411/0001-90)
✓ Gestor e Administrador Credenciado

Processo IPMU/197/2018

1. Sicredi Bolsa Americana FI Multimercado (CNPJ 24.633.818/0001-00)
 2. Sicredi Institucional FI Renda Fixa Referenciado IRF-M 1 LP (CNPJ 13.081.159/0001-20)
 3. Sicredi Taxa Selic FIC Renda Fixa LP (CNPJ 07.277.931/0001-80)
 4. Sicredi Schrodgers Ibovespa FI Ações (CNPJ 06.051.151/0001-55)
 5. Sicredi Sulamérica Valor FI Ações (CNPJ 24.633.875/0001-99)
 6. Sicredi Petrobrás FI Ações (CNPJ 08.336.054/0001-34)
 7. Sicredi Liquide Empresarial FI Renda Fixa Referenciado DI (CNPJ 24.634.187/0001-43)
 8. Sicredi Institucional FIC Fenda Fixa Referenciado IMA-B LP (CNPJ 11.087.118/0001-15)
 9. Sicredi Institucional FI Renda Fixa Referenciado IRF-M 1 (CNPJ 19.196.599/0001-09)
- ✓ Gestor (SICREDI) no rating da Anbima base fevereiro de 202219º posição
✓ Administrador (SICREDI) no rating da Anbima base fevereiro de 2022..... 17º posição



Instituto de Previdência Municipal de Ubatuba – IPMU
Prefeitura Municipal da Estância Balneária de Ubatuba

Processo IPMU/073/2022

1. Daycoval Alocação Dinâmica FI Renda Fixa (CNPJ 12.672.120/0001-14)
2. Daycoval Ibovespa Ativo FI Ações (CNPJ 13.155.995/0001-01)
3. Daycoval FI Ações BDR Nível I (34.658.753/0001-00)
4. Guepardo Valor Institucional FIC Ações (CNPJ 38.280.883/0001-03)
5. Porto Seguro Seleta FI Ações (CNPJ 17.787.909/0001-34)
6. Porto Seguro Clássico FIC Renda Fixa LP (CNPJ 02.603.461/0001-84)
7. Porto Seguro IMA-B 5 FIC Renda Fixa (CNPJ 24.011.864/0001-77)
8. Porto Seguro Juro Real FIC RF LP (CNPJ 21.625.026/0001-030)
9. Porto Seguro FI Renda Fixa Referenciado Crédito Privado (CNPJ 18.719.154/0001-01)
10. Brasil Capital RP Institucional FIC Ações (CNPJ 40.129.641/0001-65)
11. Rio Verde Small Caps FI Ações (CNPJ 07.420.595/0001-39)
12. Tarpon GT 30 FI Ações (CNPJ 35.726.741/0001-39)
13. Tarpon Wahoo FI Ações (CNPJ 34.713.026/0001-07)
14. Tarpon US Equities Institucional FI Ações BDR Nível I (CNPJ 36.499.392/0001-22)

- ✓ Administrador (Banco Daycoval) rating Anbima base fevereiro/2022..... 28º lugar
- ✓ Administrador (Intrang DTVM) rating Anbima base fevereiro/2022..... 4º lugar
- ✓ Administrador (BEM DTVM) rating Anbima base fevereiro/2022..... 5º lugar
- ✓ Gestor (Daycoval Asset) rating Anbima base fevereiro/2022.....71º lugar
- ✓ Gestor (Porto Seguro Investimentos) rating Anbima base fevereiro/202.....43º lugar
- ✓ Gestor (Brasil Capital) rating Anbima base fevereiro/2022.....90º lugar
- ✓ Gestor (Guepardo Investimentos) rating Anbima base fevereiro/2022.....229º lugar
- ✓ Gestor (Rio Verde Investimentos) rating Anbima base fevereiro/2022.....730º lugar
- ✓ Gestor (Tarpon TPR Gestora de Recursos) rating Anbima base fevereiro/2022....105º lugar

Processo IPMU/074/2022

1. XP Inflação Inflação FIRF Ref IPCA LP (CNPJ 14.146.491/0001-98)
2. XP Dividendos FIA (CNPJ 16.575.255/0001-12)
3. XP Investidor 30 FIC FIA (CNPJ 26.718.169/0001-75)

- ✓ Administrador (Santander Caceis) rating Anbima base fevereiro/2022..... 8º lugar
- ✓ Gestor (XP Asset Management) rating Anbima base fevereiro/2022..... 9º lugar



Instituto de Previdência Municipal de Ubatuba – IPMU
Prefeitura Municipal da Estância Balneária de Ubatuba

Processo IPMU/075/2022


1. Manager JSS SUS Equity GL Thematic RF (CNPJ 42.298.856/0001-35)
2. Safra Ações Livre FIC FIA (CNPJ 32.666.326/0001-49)
3. Safra Equity Portfolio PB FIC Ações (CNPJ 14.476.729/0001-43)
4. Safra Consumo PB FIC FIA (CNPJ 28.580.812/0001-72)
5. Safra Executive 2 FI Renda Fixa (CNPJ 10.787.647/0001-69)
6. Safra Executive Institucional FIC FI RF (CNPJ 32.999.490/0001-78)
7. Safra IMA FIC Renda Fixa (CNPJ 10.787.822/0001-18)
8. Safra IMA Institucional FIC FI RF FIX (CNPJ 30.659.168/0001-74)
9. Safra Multidividendos PB FIC Ações (CNPJ 02.097.252/0001-06)
10. Safra Impacto ASF FIC FI Ações (CNPJ 37.093.816/0001-17)
11. Safra S P Reais PB FI Multime (CNPJ 21.595.829/0001-54)
12. Safra Consumo Americano PB FI Ações (CNPJ 19.436.818/0001-80)
13. Safra Selection FIC Ações (CNPJ 06.234.360/0001-34)
14. Safra Small Cap PB FIC Ações (CNPJ 16.617.446/0001-08)
15. Safra Soberano Regime Próprio DI FIC Ref (CNPJ 10.347.195/0001-02)

- ✓ Administrador (Safra Asset) rating Anbima base fevereiro/2022..... 12º lugar
- ✓ Gestor (Safra Asset) rating Anbima base fevereiro/202..... 12º lugar

Processo IPMU/076/2022

1. Sulamérica Selection FIC Ações (CNPJ 34.525.068/0001-06)
2. Sulamérica Selection FI Ações (CNPJ 16.892.122/0001-70)
3. Sulamérica Inflatie FI Renda Fixa LP (CNPJ 09.326.708/0001-01)
4. Sulamérica Crédito Inflação FI RF Crédito Privado LP (CNPJ 42.865.719/0001-35)

- ✓ Administrador (BEM DTVM) rating Anbima base fevereiro/2022..... 5º lugar
- ✓ Gestor (Sul América Investimentos DTVM) rating Anbima base fevereiro/202..... 32º lugar



Instituto de Previdência Municipal de Ubatuba – IPMU
Prefeitura Municipal da Estância Balneária de Ubatuba

2-) Fundos de Investimentos: ENCERRAMENTO

Processo IPMU/040/2019

Caixa Brasil IMA-B 5+ Títulos Públicos Renda Fixa LP

CNPJ 10.577.503/0001-88

- ❖ Encerramento: 25/03/2022
- ❖ Resgate: R\$ 13.185.070,41
- ❖ Valorização: R\$ 426.987,79

Processo IPMU/036/2020

Caixa Ações Infraestrutura

CNPJ 10.551.382/0001-03

- ❖ Encerramento: 30/03/2022
- ❖ Resgate: R\$ 18.707.262,16
- ❖ Valorização: R\$ 2.306.262,16




Comitê de Investimentos

Reunião Ordinária

13/04/2022



ANÁLISE DE FUNDOS DE INVESTIMENTOS





Processo IPMU/026/2022
 Itaú Institucional Renda Fixa Referenciado DI
 CNPJ 00.832.435/0001-00



Dados Gerais

Nome do Fundo: ITAÚ INSTITUCIONAL RENDA FIXA REFERENCIADO DI - FUNDO DE INVESTIMENTO	CNPJ: 00.832.435/0001-00
Administrador: ITAU UNIBANCO S.A.	CNPJ: 60.701.190/0001-04
Situação Atual: EM FUNCIONAMENTO NORMAL	Data Início de Atividades: 02/10/1995
Data de Constituição: 02/10/1995	Web Site: www.itau.com.br

13/04/2022

Comitê de Investimentos

3

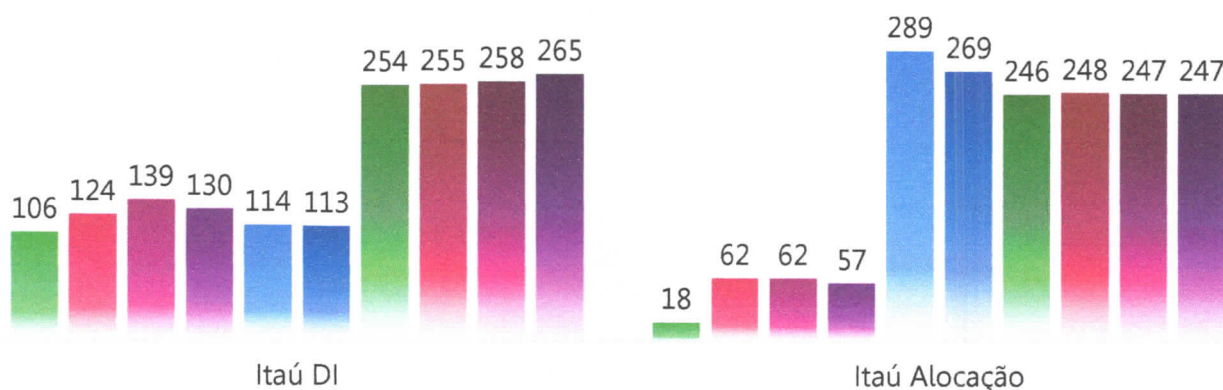


Processo IPMU/2022
 Itaú Institucional Renda Fixa Referenciado DI
 CNPJ 00.832.435/0001-00



EVOLUÇÃO DOS COTISTAS

■ dez/15 ■ dez/16 ■ dez/17 ■ dez/18 ■ dez/19 ■ dez/20 ■ dez/21 ■ jan/22 ■ fev/22 ■ mar/22



13/04/2022

Comitê de Investimentos

4

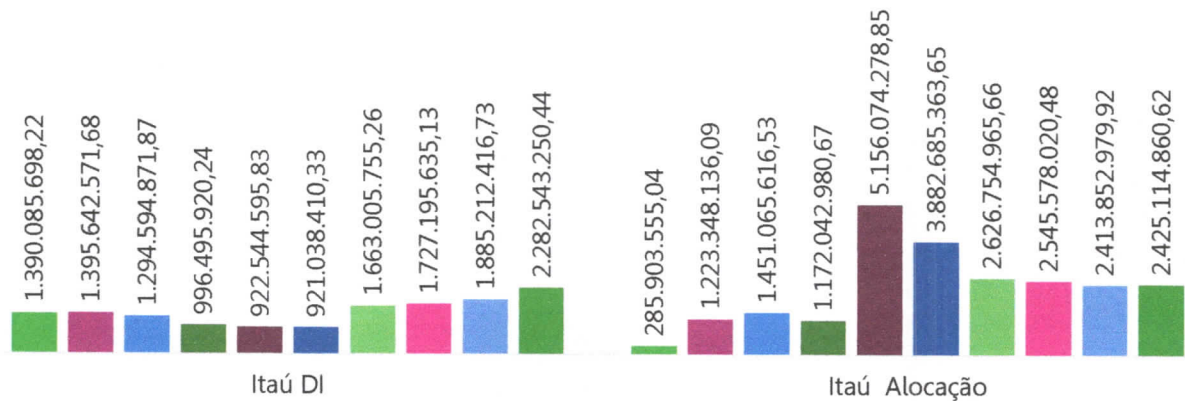


Processo IPMU/026/2022
Itaú Institucional Renda Fixa Referenciado DI
CNPJ 00.832.435/0001-00



Evolução Patrimônio

■ dez/15 ■ dez/16 ■ dez/17 ■ dez/18 ■ dez/19 ■ dez/20 ■ dez/21 ■ jan/22 ■ fev/22 ■ mar/22



13/04/2022

Comitê de Investimentos

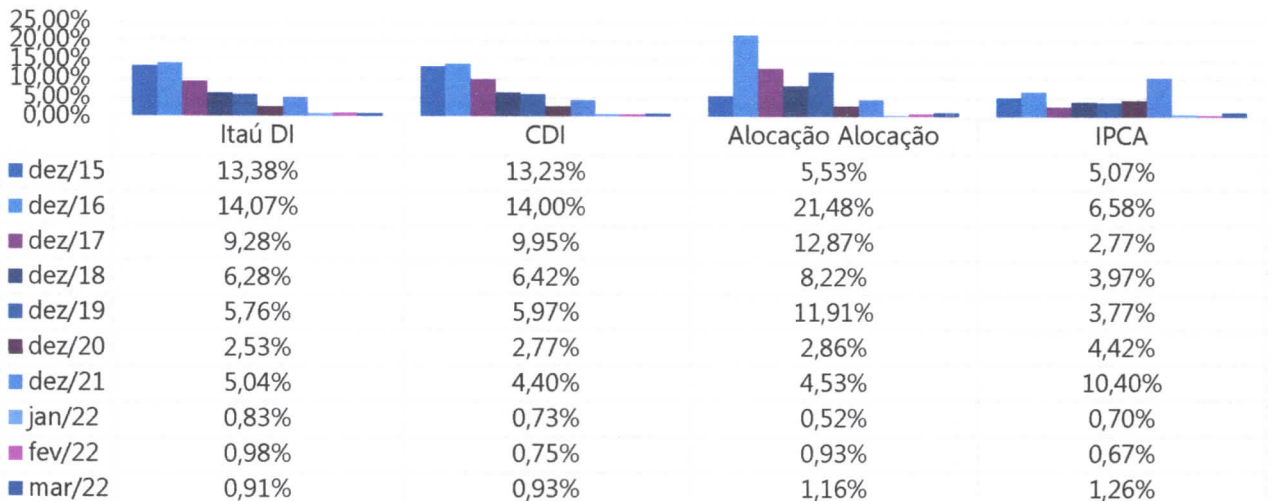
5



Processo IPMU/026/2022
Itaú Institucional Renda Fixa Referenciado DI
CNPJ 00.832.435/0001-00



Evolução Rentabilidade



13/04/2022

Comitê de Investimentos

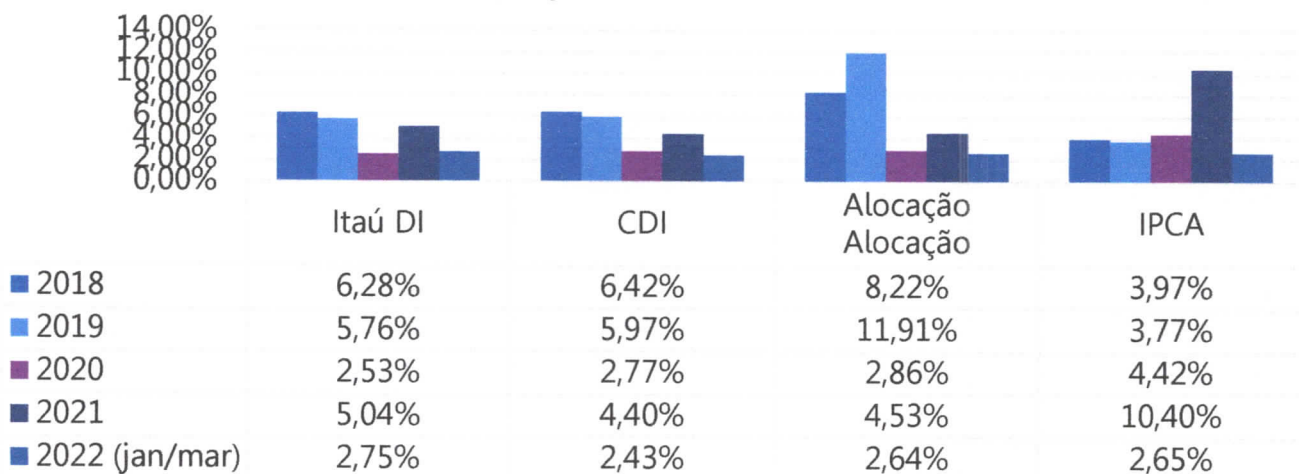
6



Processo IPMU/026/2022
Itaú Institucional Renda Fixa Referenciado DI
CNPJ 00.832.435/0001-00



Evolução Rentabilidade



13/04/2022

Comitê de Investimentos

7



Processo IPMU/026/2022
Itaú Institucional Renda Fixa Referenciado DI
CNPJ 00.832.435/0001-00



	Itaú Institucional DI	Itaú Alocação
Início	29/09/1995	01/06/2015
CNPJ	00.832.435/0001-00	21.838.150/0001-49
Gestor	Itaú Unibanco S.A	Itaú Unibanco S.A
Administrador	Itaú Unibanco S.A	Itaú Unibanco S.A
Custodiante	Itaú Unibanco S.A	Itaú Unibanco S.A
Taxa de Administração	0,18%	0,40%
Taxa de Performance	0,00%	0,00%
Carência	Não há	Não há
Performance	0,00%	0,00%
Aplicação	D+0	D+0
Resgate	D+0	D+0
Pagamento	D+0	D+1
Enquadramento	Artigo 7º III A (60% PL)	Artigo 7º III A (60% PL)
Indicador de desempenho	CDI	IPCA
Classificação de Risco (1 a 5)	1	2



Processo IPMU/026/2022
Itaú Institucional Renda Fixa Referenciado DI
CNPJ 00.832.435/0001-00



	Itaú Institucional DI	Itaú Alocação
Início	29/09/1995	01/06/2015
Patrimônio mar/2022	R\$ 2.282.543.250,44	R\$ 2.425.114.860,62
Rentabilidade 2015	13,38%	5,53%
Rentabilidade 2016	14,07%	21,48%
Rentabilidade 2017	9,89%	12,87%
Rentabilidade 2018	6,28%	8,22%
Rentabilidade 2019	5,76%	11,91%
Rentabilidade 2020	2,53%	2,86%
Rentabilidade 2021	5,04%	4,53%
Rentabilidade jan/2022	0,83%	0,52%
Rentabilidade fev/2022	0,98%	0,93%
Rentabilidade mar/2022	0,91%	1,16%
Rentabilidade 2022	2,75%	2,65%

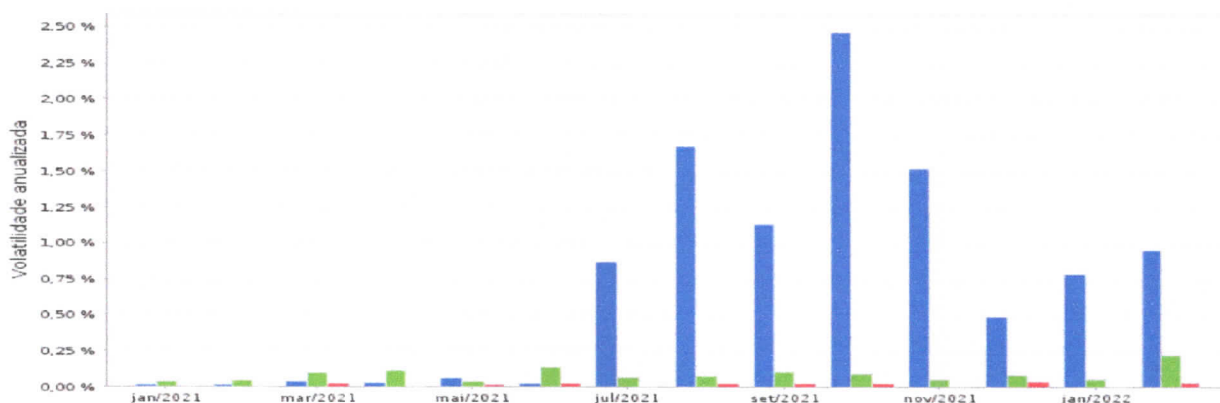


Processo IPMU/026/2022
Itaú Institucional Renda Fixa Referenciado DI
CNPJ 00.832.435/0001-00



GRÁFICO

Volatilidade mensal anualizada de Jan/2021 a Fev/2022 (mensal)



Ativo	Retorno	Volatilidade	Mínimo	Máximo
ITAÚ INSTITUCIONAL ALOCAÇÃO DINÂMICA FIC RENDA FIXA	6,06 %	1,07 %	0,02 %	2,47 %
ITAÚ INSTITUCIONAL FI RENDA FIXA REFERENCIADO DI	6,96 %	0,22 %	0,04 %	0,22 %
CDI	5,96 %	0,16 %	0,00 %	0,04 %

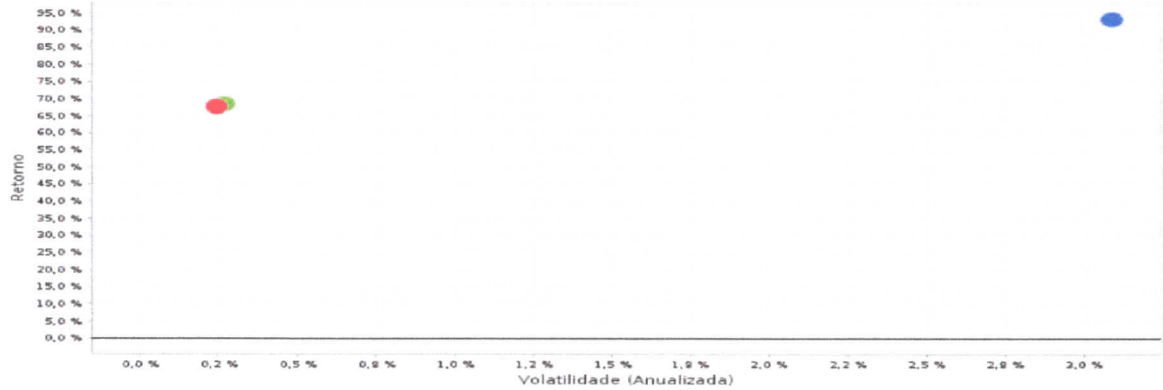


Processo IPMU/026/2022
 Itaú Institucional Renda Fixa Referenciado DI
 CNPJ 00.832.435/0001-00



GRÁFICO

Risco X Retorno de 02/06/2015 até 31/03/2022 (diária)



13/04/2022

Comitê de Investimentos

11



Processo IPMU/026/2022
 Itaú Institucional Renda Fixa Referenciado DI
 CNPJ 00.832.435/0001-00



GRÁFICO

Retorno acumulado - 02/06/2015 até 31/03/2022 (diária)



*A data usada para o cálculo foi 31/03/2022.

13/04/2022

Comitê de Investimentos

12



Processo IPMU/026/2022
 Itaú Institucional Renda Fixa Referenciado DI
 CNPJ 00.832.435/0001-00



GRÁFICO

Risco X Retorno de 01/01/2021 até 31/03/2022 (diária)



Ativo	Retorno	Volatilidade (Anualizada)
ITAÚ INSTITUCIONAL ALOCAÇÃO DINÂMICA FIC RENDA FIXA	7,28 %	1,05 %
ITAÚ INSTITUCIONAL FI RENDA FIXA REFERENCIADO DI	7,93 %	0,23 %
CDI	6,93 %	0,18 %

13/04/2022

Comitê de Investimentos

13

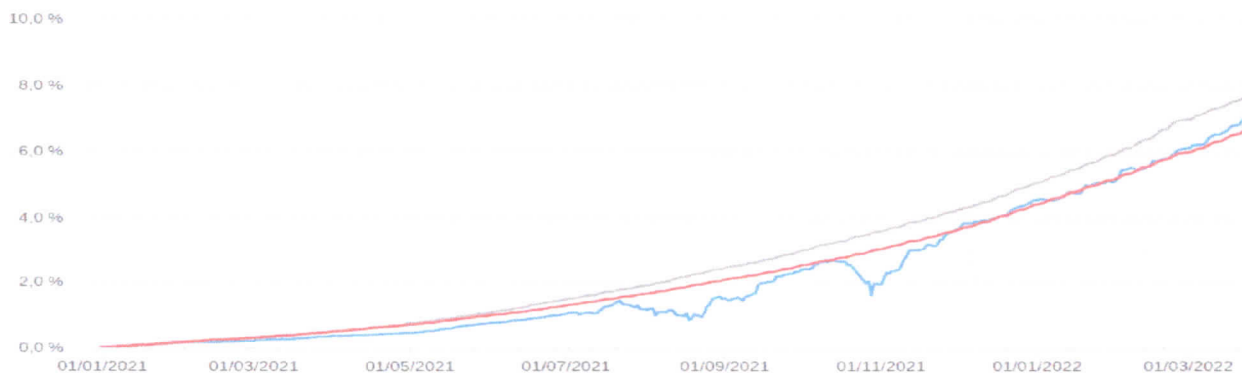


Processo IPMU/026/2022
 Itaú Institucional Renda Fixa Referenciado DI



GRÁFICO

Retorno acumulado - 01/01/2021 até 31/03/2022 (diária)



Ativo	Retorno	Retorno YTD*
ITAÚ INSTITUCIONAL ALOCAÇÃO DINÂMICA FIC RENDA FIXA	7,28 %	2,84 %
ITAÚ INSTITUCIONAL FI RENDA FIXA REFERENCIADO DI	7,93 %	2,96 %
CDI	6,93 %	2,65 %

13/04/2022

Comitê de Investimentos

14



Processo IPMU/072/2022
Bradesco FI Renda Fixa Referenciado DI Premium
CNPJ 03.399.411/0001-90



Dados Gerais

Nome do Fundo: BRADESCO FUNDO DE INVESTIMENTO RENDA FIXA REFERENCIADO DI PREMIUM	CNPJ: 03.399.411/0001-90
Administrador: BANCO BRADESCO S.A.	CNPJ: 60.746.948/0001-12
Situação Atual: EM FUNCIONAMENTO NORMAL	Data Início de Atividades: 05/10/1999
Data de Constituição: 06/08/1999	Web Site:

13/04/2022

Comitê de Investimentos

15



Processo IPMU/072/2022
Bradesco FI Renda Fixa Referenciado DI Premium
CNPJ 03.399.411/0001-90



	Bradesco DI Premium	Bradesco Alocação
Início	05/10/1999	28/12/2017
CNPJ	03.399.411/0001-90	28.515.874/0001-09
Gestor	Bradesco Asset Management S.A DTVM	Bradesco Asset Management S.A DTVM
Administrador	Banco Bradesco S.A	Banco Bradesco S.A
Custodiante	Banco Bradesco S.A	Banco Bradesco S.A
Taxa de Administração	0,20%	0,40%
Taxa de Performance	0,00%	0,00%
Carência	Não há	Não há
Performance	0,00%	0,00%
Aplicação	D+0	D+0
Resgate	D+0	D+3
Pagamento	D+0	D+4
Enquadramento	Artigo 7º III A (60% PL)	Artigo 7º III A (60% PL)
Classificação de Risco (1 a 5)	1	2

13/04/2022

Comitê de Investimentos

16



Processo IPMU/072/2022
Bradesco FI Renda Fixa Referenciado DI Premium
CNPJ 03.399.411/0001-90



	Bradesco DI Premium	Bradesco Alocação
Cotista mar/2022	234	188
Patrimônio mar/2022	R\$ 5.184.664.769,65	R\$ 1.049.701.929,58
Rentabilidade 2015	13,35%	0,00%
Rentabilidade 2016	14,25%	0,00%
Rentabilidade 2017	10,35%	0,00%
Rentabilidade 2018	6,33%	9,50%
Rentabilidade 2019	5,83%	12,43%
Rentabilidade 2020	2,13%	4,66%
Rentabilidade 2021	4,94%	-0,16%
Rentabilidade jan/2022	0,78%	0,24%
Rentabilidade fev/2022	0,83%	0,67%
Rentabilidade mar/2022	0,94%	1,42%
Rentabilidade 2022	2,57%	2,35%

13/04/2022

Comitê de Investimentos

17

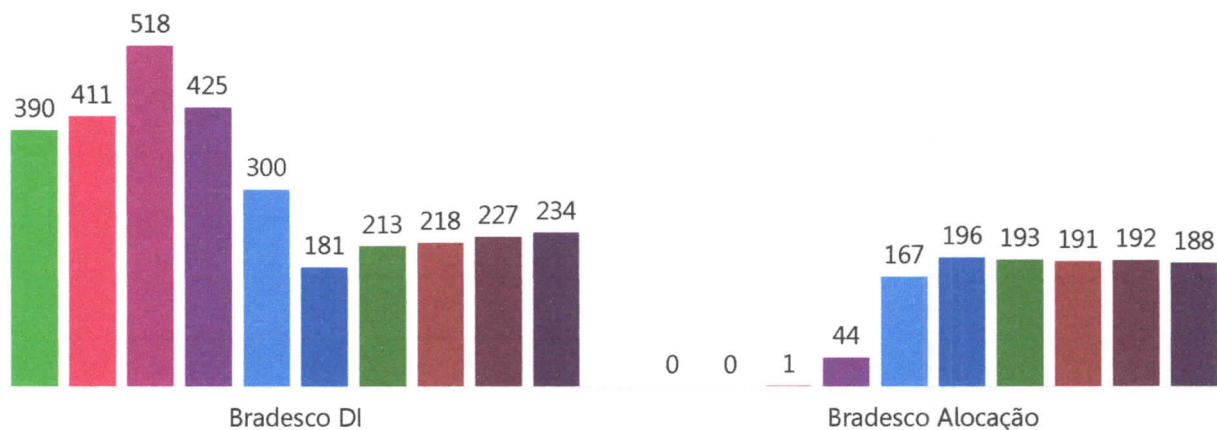


Processo IPMU/072/2022
Bradesco FI Renda Fixa Referenciado DI Premium
CNPJ 03.399.411/0001-90



Evolução dos Cotistas

■ dez/15 ■ dez/16 ■ dez/17 ■ dez/18 ■ dez/19 ■ dez/20 ■ dez/21 ■ jan/22 ■ fev/22 ■ mar/22



13/04/2022

Comitê de Investimentos

18

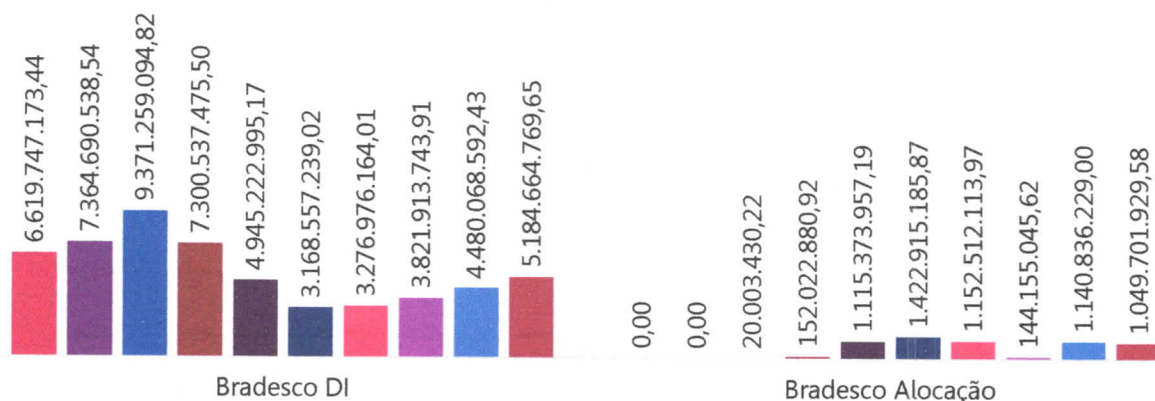


Processo IPMU/072/2022
 Bradesco FI Renda Fixa Referenciado DI Premium
 CNPJ 03.399.411/0001-90



Evolução Patrimônio

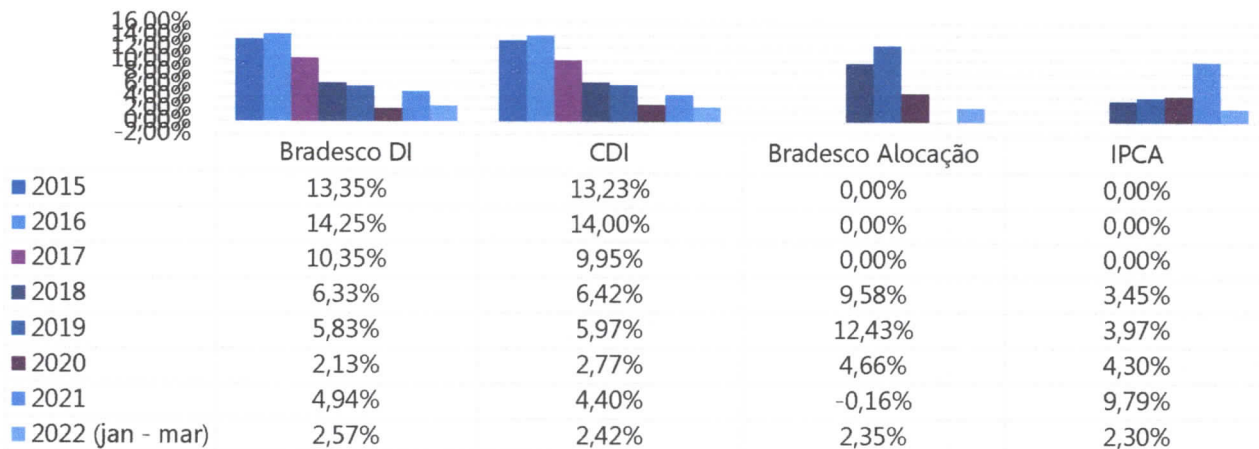
dez/15 dez/16 dez/17 dez/18 dez/19 dez/20 dez/21 jan/22 fev/22 mar/22



Processo IPMU/072/2022
 Bradesco FI Renda Fixa Referenciado DI Premium
 CNPJ 03.399.411/0001-90



Evolução Rentabilidade





Processo IPMU/072/2022

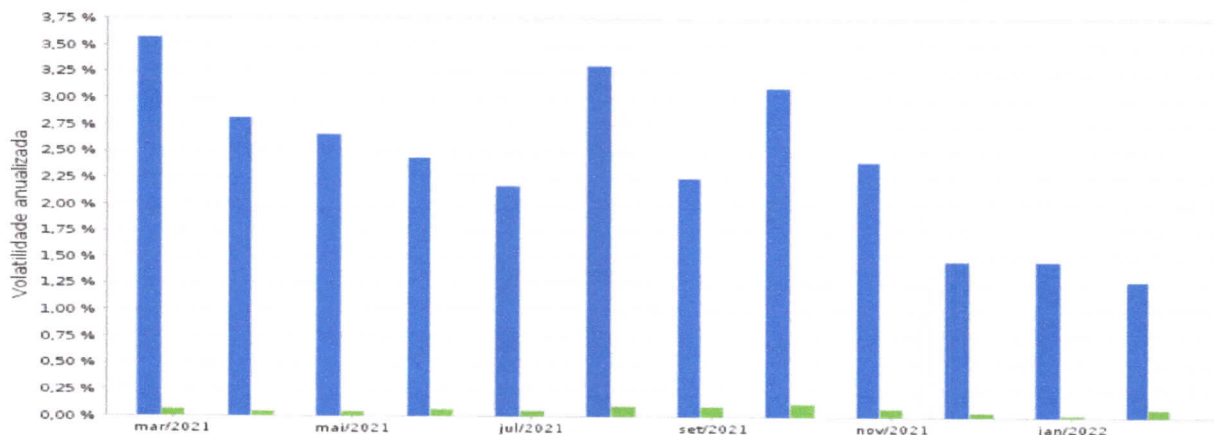
Bradesco FI Renda Fixa Referenciado DI Premium

CNPJ 03.399.411/0001-90



GRÁFICO

Volatilidade mensal anualizada de Mar/2021 a Fev/2022 (mensal)



Ativo	Retorno	Volatilidade	Mínimo	Máximo
BRDESCO ALOCAÇÃO DINÂMICA FIC RENDA FIXA	2.21 %	2.51 %	1.28 %	3.58 %
BRDESCO PREMIUM FI RENDA FIXA REFERENCIADO DI	6.29 %	0.18 %	0.02 %	0.12 %
Meta Atuarial 2022 - Índice INPC +4.850%	16.27 %	0.18 %	0.00 %	0.00 %

13/04/2022

Comitê de Investimentos

21



Processo IPMU/072/2022


Bradesco FI Renda Fixa Referenciado DI Premium

CNPJ 03.399.411/0001-90



GRÁFICO

Risco X Retorno de 29/12/2017 até 25/02/2022 (diária)



Ativo	Retorno	Volatilidade (Anualizada)
BRDESCO ALOCAÇÃO DINÂMICA FIC RENDA FIXA	29,85 %	4,05 %
BRDESCO PREMIUM FI RENDA FIXA REFERENCIADO DI	22,58 %	0,19 %
Meta Atuarial 2022 - Índice INPC +4,850%	55,39 %	0,33 %

13/04/2022

Comitê de Investimentos

22

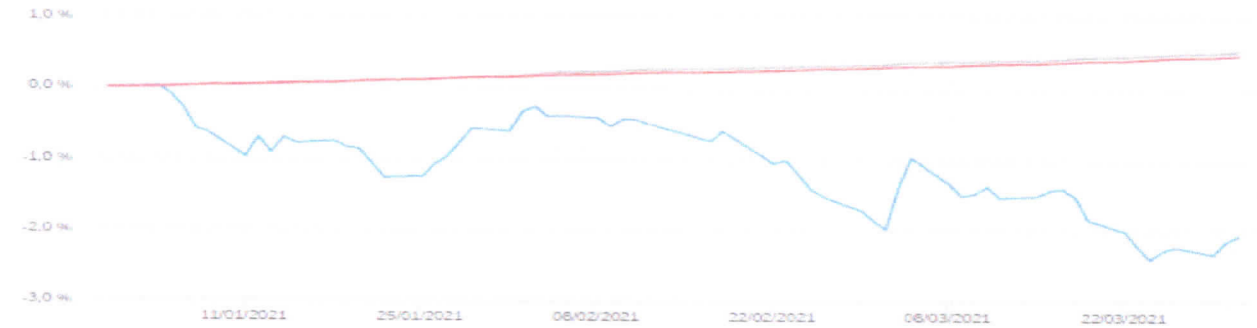


Processo IPMU/072/2022
 Bradesco FI Renda Fixa Referenciado DI Premium
 CNPJ 03.399.411/0001-90



GRÁFICO

Retorno acumulado - 01/01/2021 até 31/03/2021 (diária)



Ativo	Retorno	Retorno YTD*
BRDESCO ALOCAÇÃO DINÂMICA FIC RENDA FIXA	-2,07 %	2,65 %
BRDESCO PREMIUM FI RENDA FIXA REFERENCIADO DI	0,55 %	2,79 %
CDI	0,48 %	2,65 %

13/04/2022

Comitê de Investimentos

23



Processo IPMU/072/2022
 Bradesco FI Renda Fixa Referenciado DI Premium
 CNPJ 03.399.411/0001-90



GRÁFICO

Risco X Retorno de 01/01/2021 até 31/03/2022 (diária)



Ativo	Retorno	Volatilidade (Anualizada)
BRDESCO ALOCAÇÃO DINÂMICA FIC RENDA FIXA	2,19 %	2,53 %
BRDESCO PREMIUM FI RENDA FIXA REFERENCIADO DI	7,63 %	0,20 %
CDI	6,93 %	0,18 %

13/04/2022

Comitê de Investimentos

24



Processo IPMU/197/2018

Banco Cooperativo Sicredi S.A



Ranking de Gestão de Fundos de Investimento

Patrimônio Líquido - Por Classe ANBIMA

Instituições Financeiras e Assets - R\$ milhões

Ordem	Gestor
1	BB DTVM S.A
2	BRABESCO
3	ITAU UNIBANCO ASSET MANAGEMENT LTDA
4	CADIA ASSET
5	ITAU UNIBANCO SA
6	BANCO SANTANDER (BRASIL) SA
7	BTG PACTUAL
8	BRL DTVM
9	XP ASSET MANAGEMENT
10	CREDIT SUISSE
11	BW GESTAO DE INVESTIMENTO LTDA
12	SAFRA
13	OPPORTUNITY ASSET ADM
14	REAG INVESTIMENTOS
15	OLIVEIRA TRUST DTVM
16	BNP PARIBAS
17	KINEA INVESTIMENTO LTDA
18	BROOKFIELD GESTAO DE ATIVOS LTDA
19	SICREDI

13/04/2022

Comitê de Investimentos

Ranking de Administração de Fundos de Investimento

Patrimônio Líquido - Por Classe ANBIMA

Instituições Administradoras - R\$ milhões

Ordem	Administrador	Renda Fixa	Ativo
1	BB DTVM S.A	974.367,6	
2	ITAU UNIBANCO SA	361.434,2	
3	CADIA	363.026,5	
4	INTRAG	79.535,2	
5	BEM	117.378,0	
6	BRABESCO	219.359,9	
7	BTG PACTUAL	83.803,9	
8	BANCO SANTANDER (BRASIL) SA	187.051,0	
9	BNY MELLON SERVICOS FINANCEIROS DTVM SA	70.996,6	
10	BRL DTVM	1.577,7	
11	CREDIT SUISSE HEDGING-GRIFFO COR VAL SA	16.436,6	
12	SAFRA	40.032,5	
13	OLIVEIRA TRUST DTVM	2.253,8	
14	BNP PARIBAS	22.176,9	
15	REAG INVESTIMENTOS		
16	SINGULARE CORRETORA DE TITULOS E VALORES	974,4	
17	SICREDI	26.443,8	
18	BANCO GENIAL SA	1.296,1	
19	BROOKFIELD BRASILEIRAS ASSET MANAGEMENT		
20	LONG TRUST		
21	VOTORANTIM ASSET	10.612,9	

25



Processo IPMU/197/2018

Banco Cooperativo Sicredi S.A



- Sicredi Bolsa Americana FI Multimercado
- Sicredi Institucional FI RF Referenciado IRFM LP
- Sicredi Taxa Selic Renda Fixa LP
- Sicredi Schrodgers Ibovespa FI Ações
- Sicredi Sulamerica Valor FI Ações
- Sicredi Petrobrás FI Ações
- Sicredi Liquidez Empresarial
- Sicredi Institucional RF IMA-B
- Sicredi Institucional IRF-M 1



Gestor

19°

Administrador

17°

13/04/2022

Comitê de Investimentos

26



Processo IPMU/073/2022 Dólar Bills Agentes Autônomos de Investimentos



Fundo	CNPJ	Resolução CMN n° 4.963/2021	Benchmark	Administrador	Gestor				
DAYCOVAL ALOCAÇÃO DINÂMICA FI RENDA FIXA	12.672.120/0001-14	Art. 7º, I, b	IMA-B 5	Banco Daycoval	28º Anbima	Daycoval Asset			
PORTO SEGURO CLÁSSICO FIC RENDA FIXA LP	02.603.461/0001-84	Art. 7º, III, a	CDI	Intrang DTVM	4º Anbima	Porto Seguro Investimentos			
PORTO SEGURO IMA-B5 FIC RENDA FIXA LP	24.011.864/0001-77	Art. 7º, III, a	IMA-B 5	Intrang DTVM	4º Anbima	Porto Seguro Investimentos			
PORTO SEGURO JURO REAL FIC RENDA FIXA LP	21.625.026/0001-05	Art. 7º, III, a	IMA-B	Intrang DTVM	4º Anbima	Porto Seguro Investimentos			
PORTO SEGURO FI RENDA FIXA REFERENCIADO DI (CRÉDITO PRIVADO)	18.719.154/0001-01	Art. 7º, V, b	CDI	Intrang DTVM	4º Anbima	Porto Seguro Investimentos			
BRASIL CAPITAL RP INSTITUCIONAL FIC AÇÕES	40.129.641/0001-65	Art. 8º, I	Ibovespa	BEM DDTVM	5º Anbima	Brasil Capital	90º Anbima	Banco Bradesco	
DAYCOVAL IBOVESPA ATIVO FI AÇÕES	13.155.995/0001-01	Art. 8º, I	Ibovespa	Banco Daycoval	28º Anbima	Daycoval Asset	71º Anbima	Banco Daycoval	
GUEPARDO VALOR INSTITUCIONAL FIC AÇÕES	38.280.883/0001-03	Art. 8º, I	Ibovespa	Banco Daycoval	28º Anbima	Guepardo Investimentos	229º Anbima	Banco Daycoval	
PORTO SEGURO SELECTA FIC AÇÕES	17.787.909/0001-34	Art. 8º, I	Ibovespa	Intrang DTVM	4º Anbima	Porto Seguro Investimentos	43º Anbima	Itaú Unibanco	
RIO VERDE SMALL CAPS FI AÇÕES	07.420.595/0001-83	Art. 8º, I	Ibovespa	BEM DVTM	5º Anbima	Rio Verde Investimentos	730º Anbima	Banco Bradesco	
TARPON GT 30 FIC AÇÕES	35.726.741/0001-39	Art. 8º, I	Ibovespa	Banco Daycoval	28º Anbima	TPE Gestora de Recursos	105º Anbima	Banco Daycoval	
TARPON WAHOO FI AÇÕES	34.713.026/0001-07	Art. 8º, I	Ibovespa	Banco Daycoval	28º Anbima	TPE Gestora de Recursos	105º Anbima	Banco Daycoval	
DAYCOVAL FI AÇÕES BDR NÍVEL I	34.658.753/0001-00	Art. 9º, III	S&P 500	Banco Daycoval	28º Anbima	Daycoval Asset	71º Anbima	Banco Daycoval	
TARPON US EQUITIES INSTITUCIONAL FI AÇÕES BDR NÍVEL I	36.499.392/0001-22	Art. 9º, III	S&P 500	Banco Daycoval	28º Anbima	TPE Gestora de Recursos	105º Anbima	Banco Daycoval	



13/04/2022

Comitê de Investimentos

27



Processo IPMU/073/2022 Dólar Bills Agentes Autônomos de Investimentos



Administrador	Gestor		
Banco Daycoval	28º Anbima	Daycoval Asset	71º Anbima
Intrang DTVM	4º Anbima	Porto Seguro Investimentos	43º Anbima
Intrang DTVM	4º Anbima	Porto Seguro Investimentos	43º Anbima
Intrang DTVM	4º Anbima	Porto Seguro Investimentos	43º Anbima
Intrang DTVM	4º Anbima	Porto Seguro Investimentos	43º Anbima
BEM DDTVM	5º Anbima	Brasil Capital	90º Anbima
Banco Daycoval	28º Anbima	Daycoval Asset	71º Anbima
Banco Daycoval	28º Anbima	Guepardo Investimentos	229º Anbima
Intrang DTVM	4º Anbima	Porto Seguro Investimentos	43º Anbima
BEM DVTM	5º Anbima	Rio Verde Investimentos	730º Anbima
Banco Daycoval	28º Anbima	TPE Gestora de Recursos	105º Anbima
Banco Daycoval	28º Anbima	TPE Gestora de Recursos	105º Anbima
Banco Daycoval	28º Anbima	Daycoval Asset	71º Anbima
Banco Daycoval	28º Anbima	TPE Gestora de Recursos	105º Anbima

13/04/2022

Comitê de Investimentos

28



Processo IPMU/074/2022 Banco Safra Fundos de Investimentos



1. XP Inflação Inflação FIRF Ref IPCA LP (CNPJ 14.146.491/0001-98)
2. XP Dividendos FIA (CNPJ 16.575.255/0001-12)
3. XP Investidor 30 FIC FIA (CNPJ 26.718.169/0001-75)

Gestor

9º

Administrador

8º



13/04/2022

Comitê de Investimentos

29



Processo IPMU/075/2022 Banco Safra Fundos de Investimentos



1. Manager JSS SUS Equity GL Thematic RF (CNPJ 42.298.856/0001-35)
2. Safra Ações Livre FIC FIA (CNPJ 32.666.326/0001-49)
3. Safra Equity Portfolio PB FIC Ações (CNPJ 14.476.729/0001-43)
4. Safra Consumo PB FIC FIA (CNPJ 28.580.812/0001-72)
5. Safra Executive 2 FI Renda Fixa (CNPJ 10.787.647/0001-69)
6. Safra Executive Institucional FIC FI RF (CNPJ 32.999.490/0001-78)
7. Safra IMA FIC Renda Fixa (CNPJ 10.787.822/0001-18)
8. Safra IMA Institucional FIC FI RF FIX (CNPJ 30.659.168/0001-74)
9. Safra Multidividendos PB FIC Ações (CNPJ 02.097.252/0001-06)
10. Safra Impacto ASF FIC FI Ações (CNPJ 37.093.816/0001-17)
11. Safra S P Reais PB FI Multime (CNPJ 21.595.829/0001-54)
12. Safra Consumo Americano PB FI Ações (CNPJ 19.436.818/0001-80)
13. Safra Selection FIC Ações (CNPJ 06.234.360/0001-34)
14. Safra Small Cap PB FIC Ações (CNPJ 16.617.446/0001-08)
15. Safra Soberano Regime Próprio DI FIC Ref (CNPJ 10.347.195/0001-02)

Gestor

12º

Administrador

12º



13/04/2022

Comitê de Investimentos

30



Processo IPMU/076/2022 Sulamérica Fundos de Investimentos



1. Sulamérica Selection FIC Ações (CNPJ 34.525.068/0001-06)
2. Sulamérica Selection FI Ações (CNPJ 16.892.122/0001-70)
3. Sulamérica Inflatie FI Renda Fixa LP (CNPJ 09.326.708/0001-01)
4. Sulamérica Crédito Inflação FI RF Crédito Privado LP (CNPJ 42.865.719/0001-35)



Gestor

32°

Administrador

5°

13/04/2022

Comitê de Investimentos

31



FUNDOS DE INVESTIMENTOS ENCERRAMENTO



Processo IPMU/040/2019

Caixa Brasil IMA-B 5+ Títulos Públicos Renda Fixa LP

CNPJ 10.577.503/0001-88

❖ Encerramento: 25/03/2022

❖ Resgate: R\$ 13.185.070,41

❖ Valorização: R\$ 426.987,79

13/04/2022

Comitê de Investimentos

32



FUNDOS DE INVESTIMENTOS ENCERRAMENTO



Processo IPMU/036/2020

Caixa Ações Infraestrutura

CNPJ 10.551.382/0001-03

- ❖ Encerramento: 30/03/2022
- ❖ Resgate: R\$ 18.707.262,16
- ❖ Valorização: R\$ 2.306.262,16

13/04/2022

Comitê de Investimentos

33



CENÁRIO MACROECONÔMICO



Relatório de Investimentos
Março/2022
Processo IPMU/062/2022



A intensificação da guerra entre Rússia e Ucrânia e a reprecificação da política monetária dos principais bancos centrais pelo mundo continuaram sendo os principais determinantes dos mercados ao longo de março. Durante o mês, a escalada no conflito e as concomitantes sanções elevaram riscos quanto à oferta de commodities em um contexto global de já elevadas pressões inflacionárias.

Considerando o ponto de partida, um choque adicional pode colocar em risco as expectativas de inflação, demandando respostas mais contundentes de política monetária. Nesse sentido, os principais bancos centrais elevaram o tom em relação ao combate à inflação e sinalizaram uma trajetória de redução de estímulo mais rápida. Em sua última reunião, o Banco Central Europeu decidiu acelerar o ritmo de diminuição de suas compras de ativos. Ainda, indicou que caso a economia evolua de acordo com o esperado, as compras devem terminar ao fim do segundo trimestre deste ano.

13/04/2022

Comitê de Investimentos

34



Os bancos centrais dos principais países desenvolvidos têm adotado uma postura diferente depois da guerra da Ucrânia:

- ❑ **O Fed aumentou a taxa de juros básica em 25 pb**, e indicou que ela deve subir até ficar acima do patamar neutro em 2023, com a maioria dos membros do FOMC (comitê de política monetária) acreditando que devem ocorrer pelo menos 6 altas de 25 pb em 2022. Muitos desses membros em discursos posteriores à reunião indicaram que o ritmo de altas pode acelerar, para 50 pb por reunião, nos próximos meses. Além disso, o Fed deve iniciar o *quantitative tightening* (QT), com redução do balanço nas próximas reuniões.
- ❑ **O BCE não mudou a taxa básica de juros**, mas indicou que o programa de compra de títulos deve acabar mais cedo do que era previsto pelos analistas, no terceiro trimestre de 2022. O BCE disse que aumentos de juros devem ocorrer após o fim desse programa, mas não necessariamente imediatamente.
- ❑ **Apenas o BOJ manteve a postura *dovish***. Não houve mudança na política de compras de títulos ou de *yield curve control* (que mantém os juros longos em torno de uma banda próxima de 0%).



Hawkish e dovish são condutas econômicas ligadas à política monetária e têm implicações no controle da inflação e desemprego.

Quem acompanha de perto o noticiário econômico pode já ter se deparado com as expressões ***hawkish*** (adjetivo derivado de *hawk*, falcão em inglês) e ***dovish*** (derivado de *dove*, pombo em inglês).

Os dois termos são utilizados para descrever a postura das autoridades monetárias em relação à **taxa de juros**. Eles podem significar muito para os investidores brasileiros.

- ❑ O ***dovish*** é atrelado à conduta de se **reduzir a taxa de juros**, assim o consumo é estimulado, o que aquece a economia. Entretanto, a maior demanda também resulta na elevação dos preços.
- ❑ Já uma postura ***hawkish*** representa justamente o contrário: manter uma política austera, com taxas de juros mais altas e, assim, menor demanda e **inflação** mais controlada.



CENÁRIO MACROECONÔMICO



Economia Brasileira

O Copom (Comitê de Política Monetária) do Banco Central do Brasil aumentou a taxa de juros em 100 pb, de 10,75% para 11,75% a.a., há duas semanas. As comunicações da instituição desde então têm mostrado que, apesar do comitê estar aberto a subir mais os juros caso necessário, o cenário base é de apenas mais uma alta de 100 pb na próxima reunião, com o ciclo de aperto terminado em 12,75% a.a., e que é necessária uma surpresa muito forte ou uma desancoragem das expectativas de inflação para alterar isso.

13/04/2022

Comitê de Investimentos

37



MERCADO FINANCEIRO



13/04/2022

Comitê de Investimentos

38



INDICARES DE RENDA FIXA



13/04/2022

Comitê de Investimentos

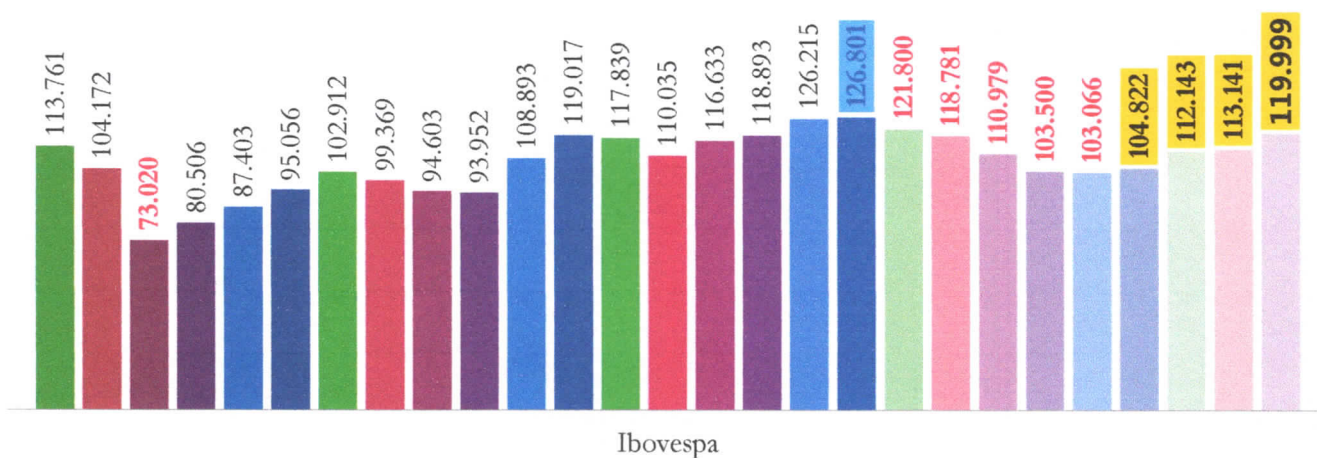
39



IBOVESPA EM PONTOS



■ jan/20 ■ fev/20 ■ mar/20 ■ abr/20 ■ mai/20 ■ jun/20 ■ jul/20 ■ ago/20 ■ set/20 ■ out/20 ■ nov/20 ■ dez/20 ■ jan/21 ■ fev/21
 ■ mar/21 ■ abr/21 ■ mai/21 ■ jun/21 ■ jul/21 ■ ago/21 ■ set/21 ■ out/21 ■ nov/21 ■ dez/21 ■ jan/22 ■ fev/22 ■ mar/22



13/04/2022

Comitê de Investimentos

40



RENDA VARIÁVEL



13/04/2022

Comitê de Investimentos

41



CARTEIRA DE INVESTIMENTOS



13/04/2022

Comitê de Investimentos

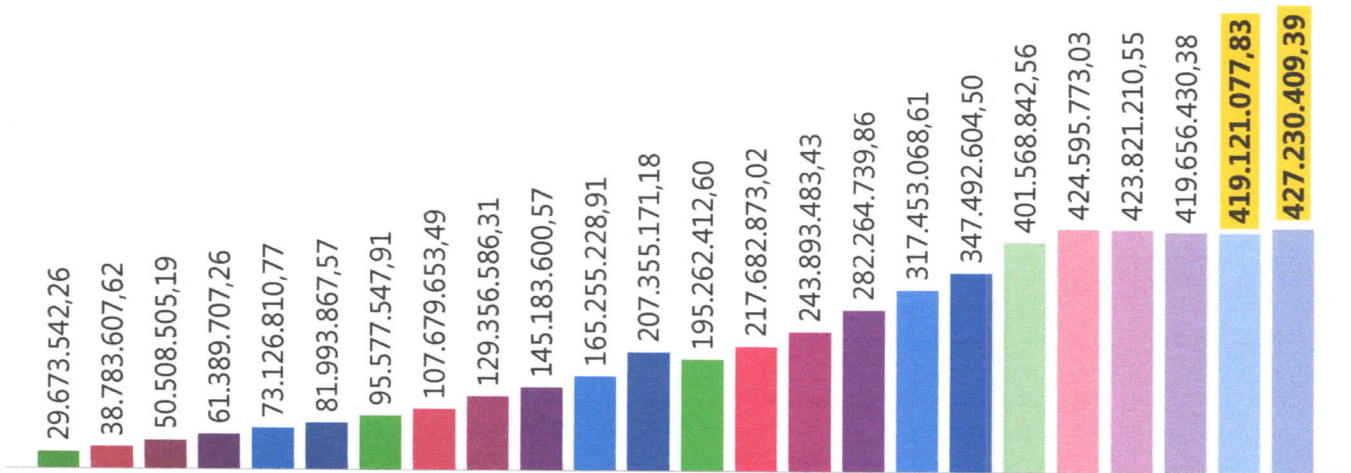
42



EVOLUÇÃO DO PATRIMÔNIO



- 2001
- 2002
- 2003
- 2004
- 2005
- 2006
- 2007
- 2008
- 2009
- 2010
- 2011
- 2012
- 2013
- 2014
- 2015
- 2016
- 2017
- 2018
- 2019
- 2020
- 2021
- jan/22
- fev/22
- mar/22



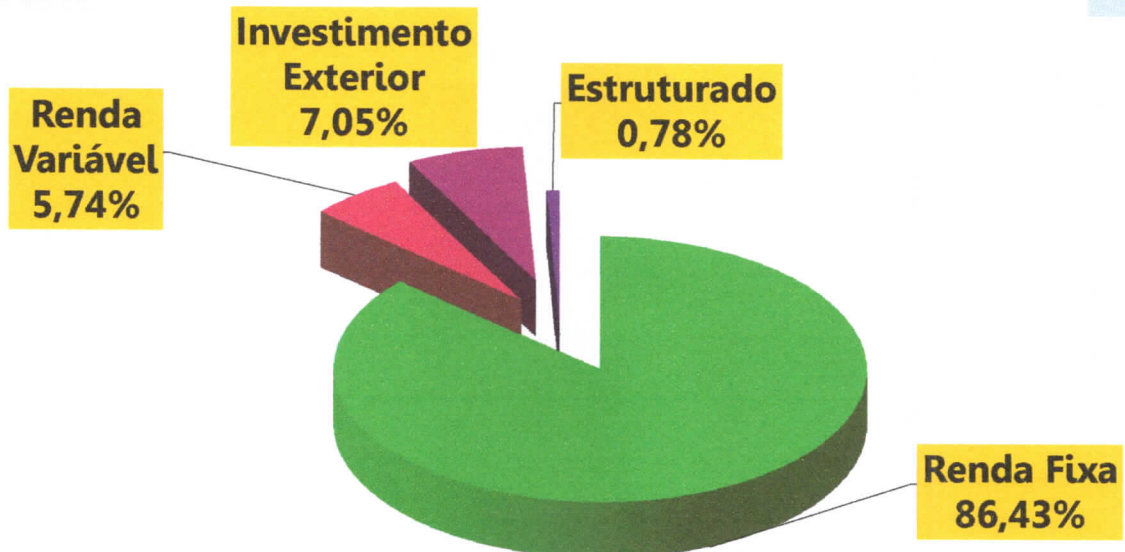
13/04/2022

Comitê de Investimentos

43



APLICAÇÃO POR SEGMENTO

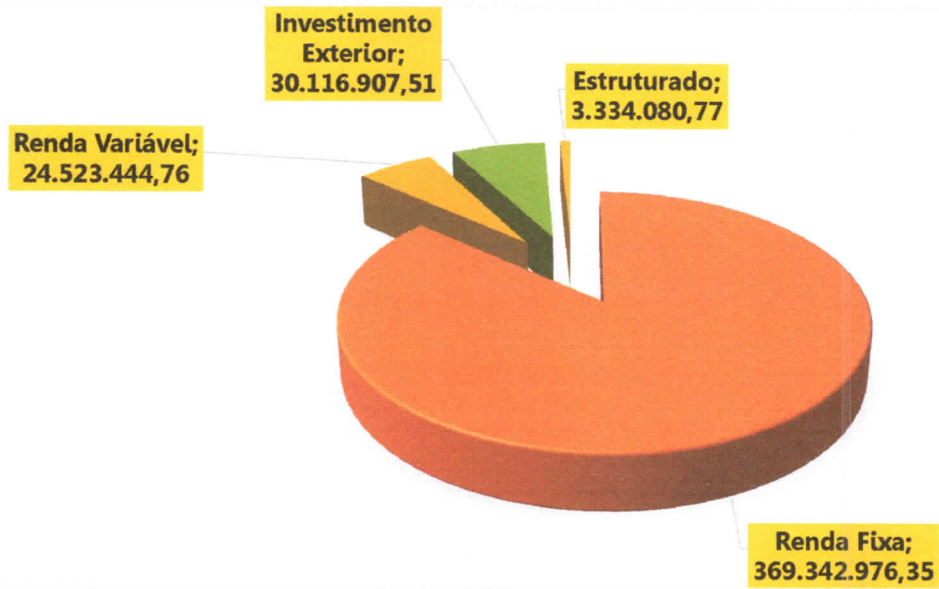


13/04/2022

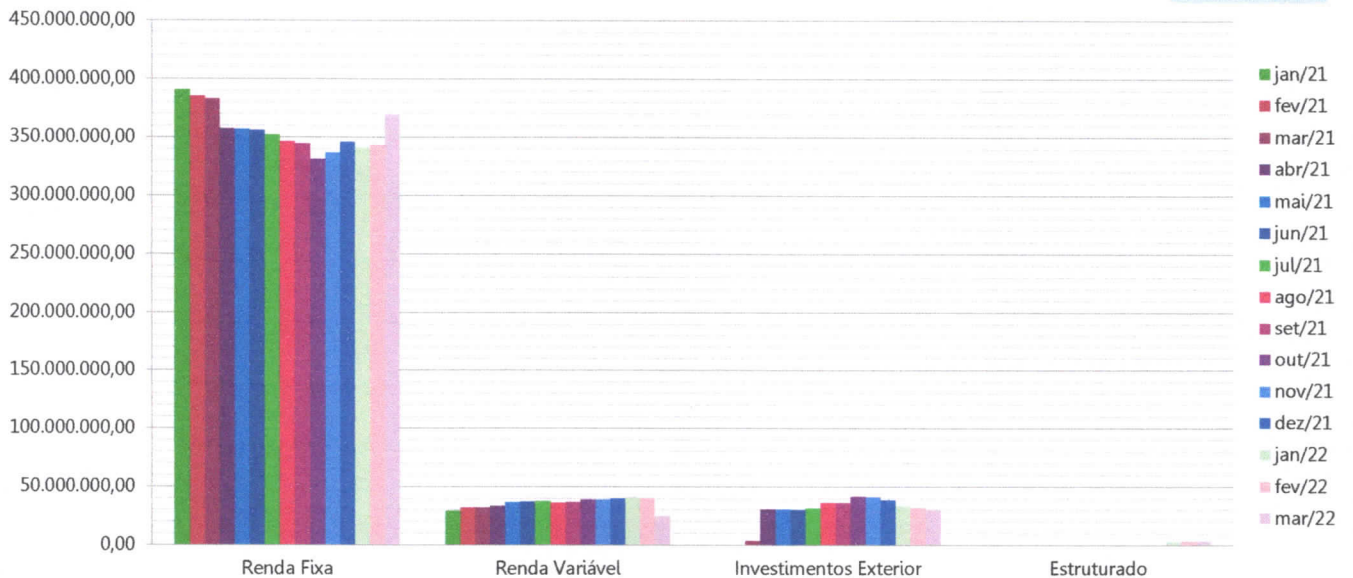
Comitê de Investimentos

44

APLICAÇÃO POR SEGMENTO



APLICAÇÃO POR SEGMENTO

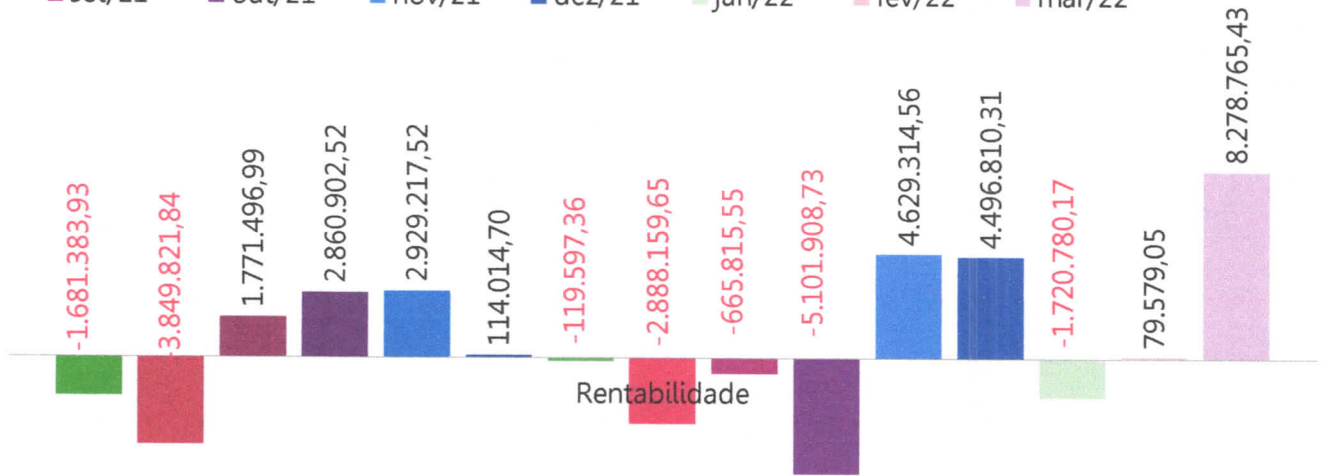




CARTEIRA DE INVESTIMENTOS - RENTABILIDADE



■ jan/21 ■ fev/21 ■ mar/21 ■ abr/21 ■ mai/21 ■ jun/21 ■ jul/21 ■ ago/21
■ set/21 ■ out/21 ■ nov/21 ■ dez/21 ■ jan/22 ■ fev/22 ■ mar/22



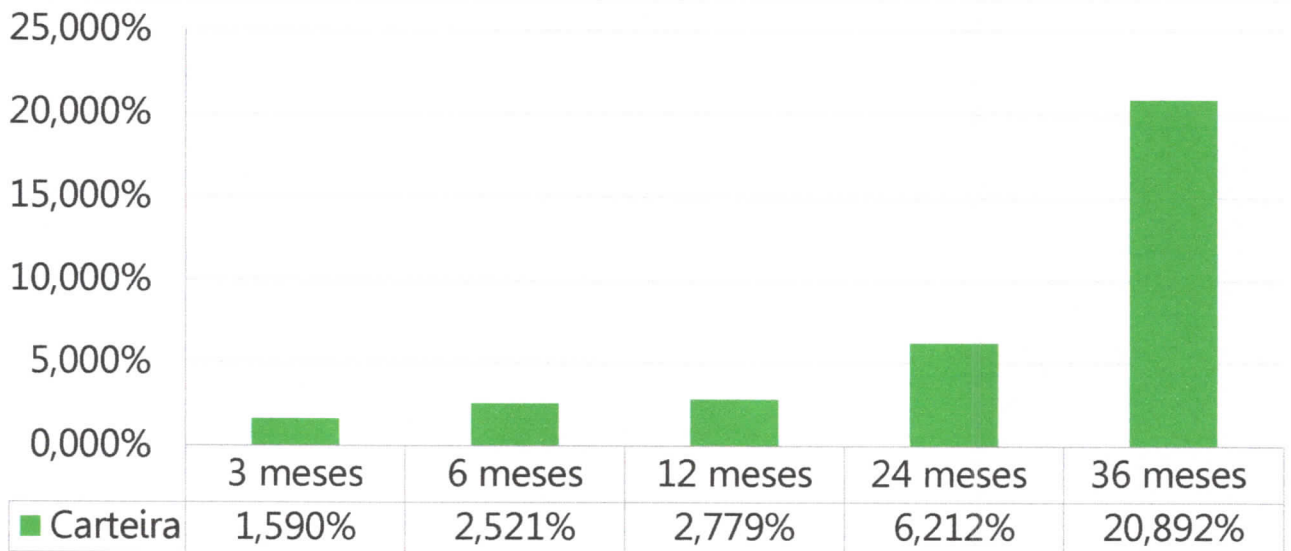
13/04/2022

Comitê de Investimentos

47



CARTEIRA DE INVESTIMENTOS - RENTABILIDADE



13/04/2022

Comitê de Investimentos

48

ENQUADRAMENTO



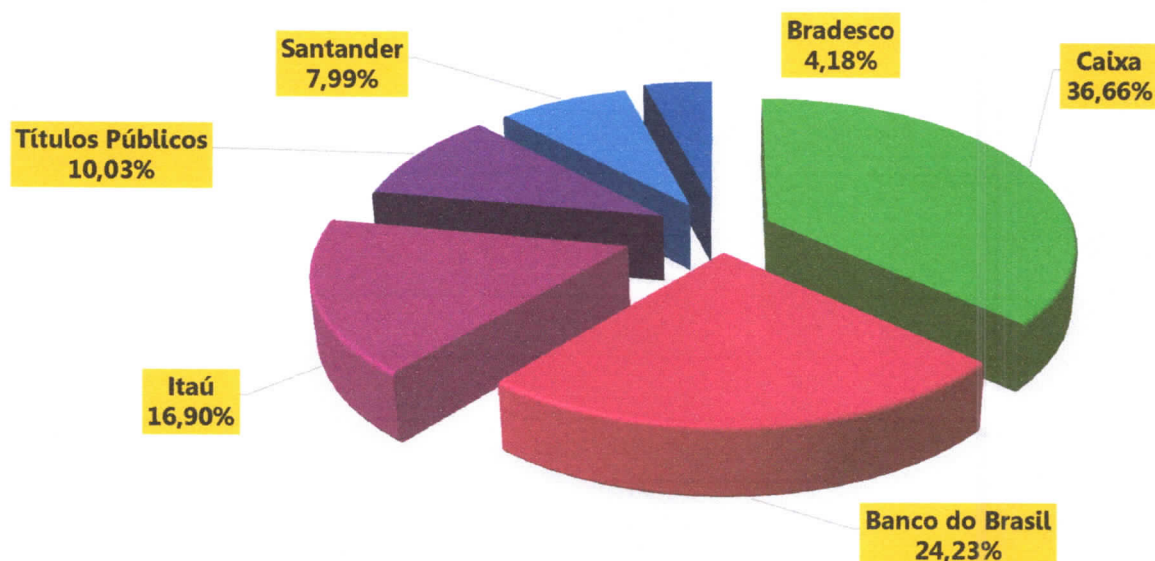
Enquadramento	Tipo de Ativo	Alocação Objetivo	Limite Superior	Limite Resolução 4963/2021	Aplicação IPMU	Diferença	
RENDA FIXA	Art. 7º, I, "a"	Títulos Públicos Registrados no Selic	15%	50%	100%	10,34%	4,66%
	Art. 7º, I, "b"	Fundos 100% Títulos Públicos	28%	50%	100%	54,89%	-26,89%
	Art. 7º, I, "c"	Fundos de Índice 100% TP - Referenciado	1%	50%	100%	0,00%	0,00%
	Art. 7º, II	Operações Compromissadas	0%	0%	5%	0,00%	0,00%
	Art. 7º, III, "a"	Fundos de Renda Fixa	20%	30%	60%	21,21%	-1,21%
	Art. 7º, III, "b"	Fundos de Índice de Renda Fixa (ETF) negociados em bolsa	6%	30%	60%	0,00%	0,00%
	Art. 7º, IV	Ativos RF emissão obrigado/coobrigado	1%	5%	20%	0,00%	0,00%
	Art. 7º, V, "a"	Cota Sênior de FIDC	0%	0%	5% / 15%	0,00%	0,00%
	Art. 7º, V, "b"	Fundos Renda Fixa "Crédito Privado"	1%	5%	5% / 15%	0,00%	0,00%
	Art. 7º, V, "c"	Fundo de Debêntures	0%	0%	5% / 15%	0,00%	0,00%
RENDA VARIÁVEL	Art. 8º, II	Fundos de Índices Referenciados	10%	15%	30%	0,00%	0,00%
	Art. 8º, I	Fundos de Ações	5%	15%	30%	5,74%	-0,74%
EXTERIOR	Art. 9º A, I	Renda Fixa - Dívida Externa	1%	10%	10%	0,00%	0,00%
	Art. 9º A, II	Fundos de Investimento no Exterior	4%	10%	10%	2,87%	1,13%
	Art. 9º A, III	Ações - BDR Nível I	5%	10%	10%	4,18%	0,82%
ESTRUTURADOS	Art. 10, I	Fundos Multimercados	1%	5%	10% / 15%	0,78%	0,22%
	Art. 10, II	Fundos de Participações	1%	1%	5% / 10%	0,00%	1,00%
	Art. 10, III	Fundos de Ações - Mercado de Acesso	1%	10%	5% / 10%	0,00%	1,00%
IMOBILIÁRIOS	Art. 11	Fundos de Investimentos Imobiliários	0%	0%	5%	0,00%	0,00%
			100%				

13/04/2022

Comitê de Investimentos

49

APLICAÇÃO POR GESTOR



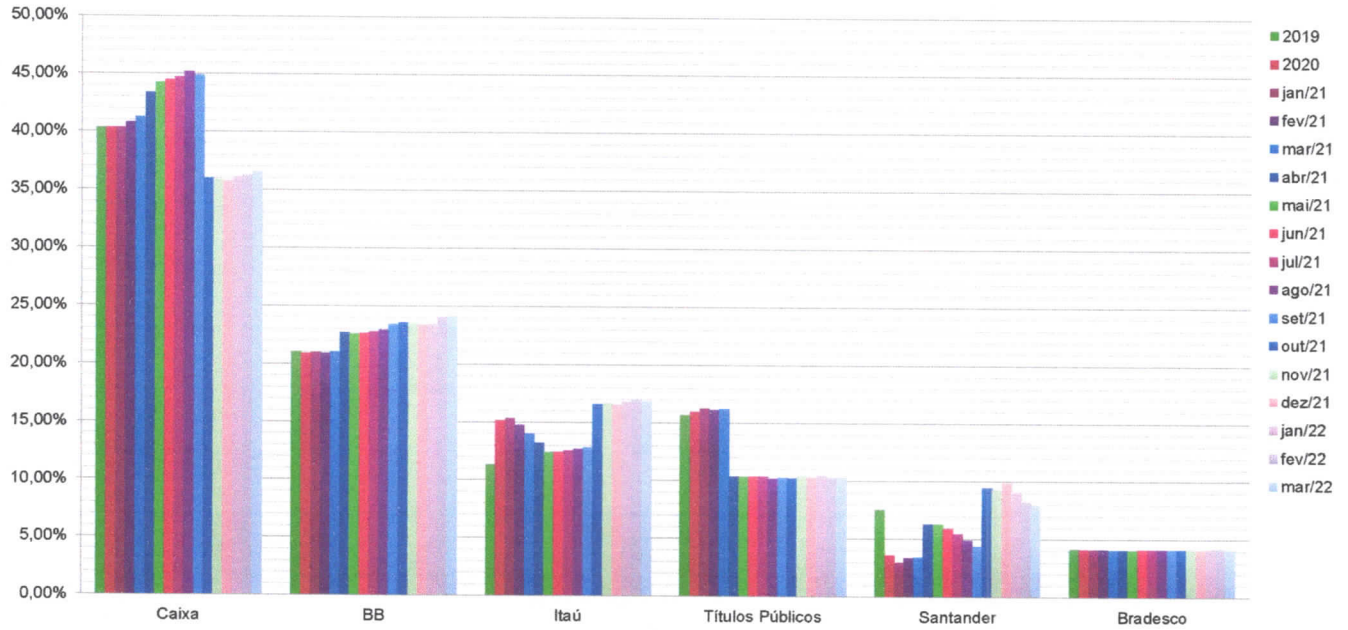
13/04/2022

Comitê de Investimentos

50



APLICAÇÃO POR GESTOR



13/04/2022

Comitê de Investimentos

51



META ATUARIAL



250,00%
200,00%
150,00%
100,00%
50,00%
0,00%
-50,00%

Meta Atuarial

Carteira

Diferença

■ jan/22
■ fev/22
■ mar/22

1,07%
1,36%
2,13

-0,41%
0,01%
2

-1,48%
-1,35%
-0,13

13/04/2022

Comitê de Investimentos

52



META ATUARIAL



13/04/2022

Comitê de Investimentos

53



META ATUARIAL



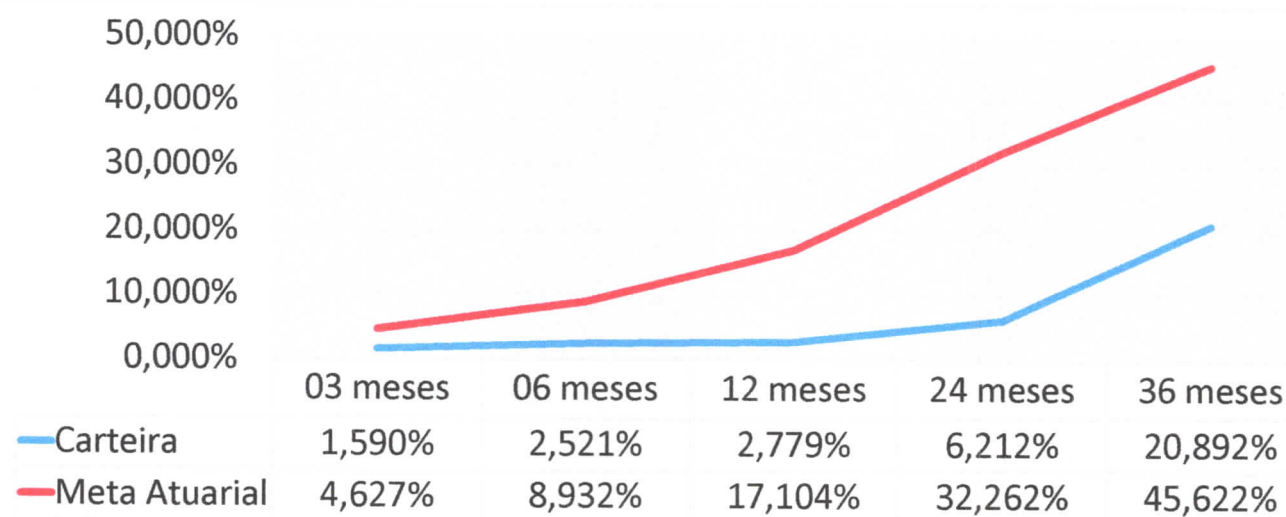
13/04/2022

Comitê de Investimentos

54



META ATUARIAL



13/04/2022

Comitê de Investimentos

55



ANÁLISE DE LIQUIDEZ



Período	Valor (R\$)	(%)	Valor Acumulado (R\$)	(%) Acum.
de 0 a 30 dias	340.252.647,71	81,079%	340.252.647,71	81,08%
de 31 a 364 dias	0,00	0,000%	340.252.647,71	81,08%
acima de 365 dias	79.403.782,67	18,921%	419.656.430,38	100,00%

Período	Valor (R\$)	(%)	Valor Acumulado (R\$)	(%) Acum.
de 0 a 30 dias	214.048.412,37	51,071%	214.048.412,37	51,07%
de 31 a 364 dias	0,00	0,000%	214.048.412,37	51,07%
acima de 365 dias	205.072.665,46	48,929%	419.121.077,83	100,00%

Período	Valor (R\$)	(%)	Valor Acumulado (R\$)	(%) Acum.
de 0 a 30 dias	217.199.922,93	50,829%	217.199.922,93	50,83%
de 31 a 364 dias	0,00	0,000%	217.199.922,93	50,83%
acima de 365 dias	210.117.486,46	49,171%	427.317.409,39	100,00%

13/04/2022

Comitê de Investimentos

56



últimas noticias

13/04/2022

Comitê de Investimentos

57

PRINCIPAIS NOTÍCIAS



Aperto da política monetária

Federal Reserve anuncia alta de juros em 0,25 ponto percentual, primeira elevação desde 2018; vê mais 6 altas pela frente no ano

Com isso, as taxas vão subir para um intervalo entre 0,25% e 0,5%, em atuação da autoridade monetária americana para conter os preços

Por Equipe InfoMoney
16 mar 2022 19:00-Atualizado 12 horas atrás

Sem folga

Economistas já preveem Selic acima de 13% após Copom; redução de juros deve acontecer somente em 2023

Depois de subir os juros em 1 ponto percentual, autoridade monetária sinalizou para aumento de mesma magnitude na próxima reunião

Por Mitchell Diniz
16 mar 2022 21h20

13/04/2022

Comitê de Investimentos

58



PRINCIPAIS NOTÍCIAS



Números de fechamento

Ibovespa sobe quase 2% e fecha acima de 111 mil pontos após decisão sobre juros nos EUA; dólar caiu mais de 1%

Após perder fôlego com decisão do FED, mercado reagiu após falas de Powell; B3 repercutiu ainda a estímulos econômicos vindos da China

Por Felipe Moreira

16 mar 2022 17h34-Atualizado 13 horas atrás

Novas projeções

Ministério da Economia piora projeção de alta do PIB em 2022 de 2,1% para 1,5% e vê inflação maior

Para a inflação medida pelo IPCA, a estimativa subiu para 6,55% em 2022, de 4,7% antes, e foi mantida em 3,25% para 2023

Por Reuters

17 mar 2022 09h52-Atualizado 22 horas atrás

13/04/2022

Comitê de Investimentos

59



PRINCIPAIS NOTÍCIAS



Itaú

Itaú Asset

16 de Março de 2022

COPOM em foco

Banco Central aumenta a taxa de juros básica em 1,0% ao ano

Como esperado por nós, e pela maioria dos economistas, o Comitê de Política Monetária (Copom) anunciou a **elevação da taxa Selic para 11,75% ao ano**. O comunicado sugere que o Banco Central deve manter o ritmo atual de elevação dos juros na próxima reunião.

13/04/2022

Comitê de Investimentos

60



PRINCIPAIS NOTÍCIAS



Gastos da China aceleram de janeiro a fevereiro com luta para sustentar a economia

REUTERS | Dados Económicos | 18.03.2022 08:55

Dólar tem 5º recuo diário seguido e marca nova mínima em 9 meses, abaixo de R\$5

REUTERS | Moedas | 12 horas atrás (22.03.2022 18:30)

Fed está aberto a aumentos mais rápidos dos juros se inflação elevada persistir, diz Powell

REUTERS | Dados Económicos | 21.03.2022 14:45

13/04/2022

Comité de Investimentos

61



PRINCIPAIS NOTÍCIAS



Ata do Copom

Ata “hawkish” ou “dovish”? BC quer concluir alta de juros em maio, mas analistas acham improvável

O mercado aguardava respostas com a minuta da última reunião do Copom, mas ficou ainda mais incerto em relação aos próximos passos da autoridade monetária

Por Mitchel Diniz
22 mar 2022 13h45-Atualizado 17 horas atrás

Copom: taxa básica de juros deve aumentar novamente na próxima reunião

EBC Agência Brasil | Economia | 20 horas atrás (22.03.2022 11:00)

13/04/2022

Comité de Investimentos

62



PRINCIPAIS NOTÍCIAS



Fed está aberto a aumentos mais rápidos dos juros se inflação elevada persistir, diz Powell

REUTERS Dados Económicos 21.03.2022 14:45

Histórico do PIB indica que piso para crescimento em 2022 é de 0,83%, diz Ministério da Economia

REUTERS Dados Económicos 16 horas atrás (24.03.2022 15:31)

'Selic a 12,75% seria suficiente para levar inflação à meta', diz presidente do BC

ESTADÃO conteúdo Dados Económicos 10 horas atrás (27.03.2022 21:50)

13/04/2022

Comitê de Investimentos

63



PRINCIPAIS NOTÍCIAS



Projeções do mercado

Relatório Focus: projeção para a inflação deste ano sobe pela 11ª semana seguida

Mercado também elevou as projeções para o IPCA de 2023 e 2024, um sinal de desancoragem das expectativas

Por Lucas Sampaio
28 mar 2022 10h08-Atualizado 11 minutos atrás

30/03/2022 08:17

Ações da China sobem com discussões de paz entre Rússia e Ucrânia Por Reuters

Ações da China sobem com discussões de paz entre Rússia e

Ações da China sobem com discussões de paz entre Rússia e Ucrânia

13/04/2022

Comitê de Investimentos

64



PRINCIPAIS NOTÍCIAS



Patrick Harker

Dirigente do Fed prega cautela para não elevar juros básicos de forma exagerada

Patrick Harker, que não vota nas decisões monetárias neste ano, afirmou que o ritmo de redução do balanço patrimonial ainda está em debate

Por [Estatão Conteúdo](#)

29 mar 2022 14h54-Atualizado 17 horas atrás

Dólar aproxima-se de R\$ 4,90 e fecha no menor valor em nove meses



Economia 11 horas atrás (22.03.2022 19:40)

Dólar cai pela sétima vez seguida e fecha a R\$ 4,83

Dólar cai pela sétima vez seguida e fecha a R\$ 4,83

13/04/2022

Comitê de Investimentos

65



PRINCIPAIS NOTÍCIAS



Do céu ao inferno em 3 meses

Queda do dólar impulsiona perdas de dois dígitos em fundos de BDRs e cambiais; recomendação é de cautela com saques

Fundos de ações sem proteção cambial foram duplamente afetados, pois sofreram também com recuo de bolsas globais; mediana de recuo no ano chega a 25%

Por [Bruna Furlani](#)

29 mar 2022 15h30-Atualizado 2 dias atrás

13/04/2022

Comitê de Investimentos

66



PRINCIPAIS NOTÍCIAS



Números de fechamento

Acima dos 119 mil pontos, Ibovespa tem melhor fechamento em mais de seis meses; dólar cai para R\$ 4,83

O destaque de alta ficou com varejistas e ações de tecnologia, diante de uma queda nos juros futuros

Por Felipe Moreira
24 mar 2022 17h26

Atividade industrial a China contrai em março no ritmo mais forte em 2 anos, mostra PMI do Caixin

REUTERS | Dados Econômicos | 1 hora atrás (01/04/2022 07:35)

13/04/2022

Comitê de Investimentos

67



ESTRATÉGIA DE INVESTIMENTOS



13/04/2022

Comitê de Investimentos

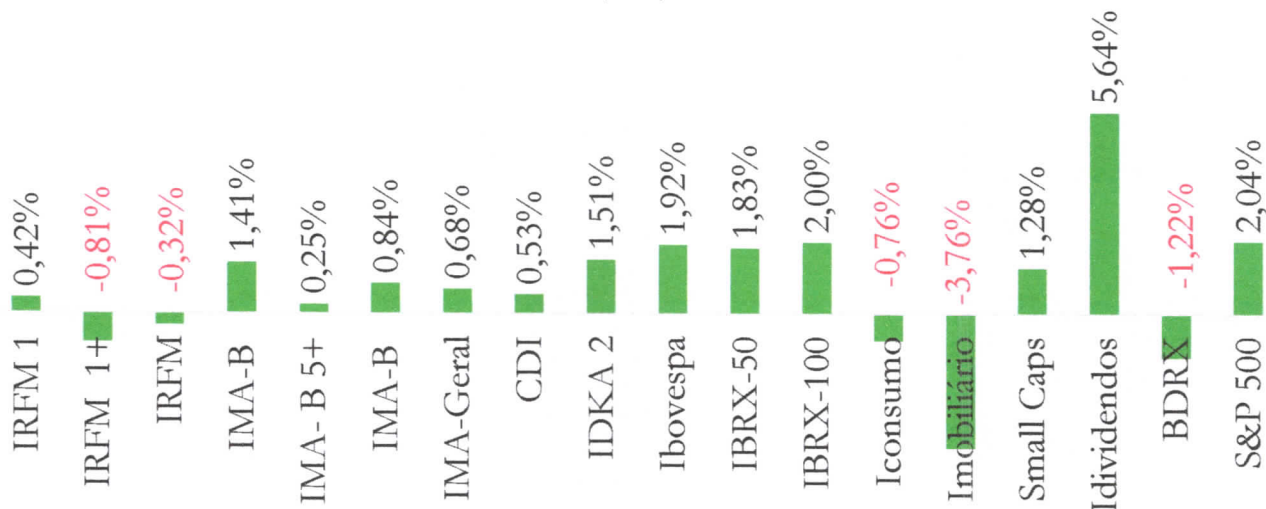
68



INDICARES DE MERCADO



11/04/2022



13/04/2022

Comitê de Investimentos

69



ESTRATÉGIAS DE INVESTIMENTOS



- 1) Bradesco:** credenciamento de fundo de investimento Bradesco FI RF Referenciado DI (CNPJ 03.399.411/0001-90) e migrar as aplicações no fundo investimentos Bradesco FIC Renda Fixa Alocação Dinâmica.
- 2) Itaú:** credenciamento do fundo de investimentos Itaú Institucional Renda Fixa Referenciado DI FI (CNPJ 00.832.435/0001-00) e migração das aplicações financeiras no fundo de investimentos Itaú Institucional Alocação Dinâmica.
- 3) Banco Santander:** manutenção das aplicações e para cobertura da folha de pagamento, realizar resgate do fundo de investimentos do Santander Renda Fixa Referenciado DI Institucional Premium FIC.
- 4) Investimentos no Exterior:** acompanhamento do mercado e da carteira de investimentos.
- 5) Renda Variável:** acompanhamento do mercado e da carteira de investimentos.

13/04/2022

Comitê de Investimentos

70





Instituto de Previdência Municipal de Ubatuba – IPMU

Prefeitura Municipal da Estância Balneária de Ubatuba

Rua Paraná, 408 – Centro – Ubatuba – São Paulo – Cep. 11.680-000

Tel: (12) 3833-3044 - www.ipmu.com.br

CARTEIRA DE INVESTIMENTOS Aplicação por Gestor -Março/2022

0	Fundo	CNPJ	Gestor	Patrimônio Sob Gestão	Aplicação IPMU	% Participação
1	BB Previdenciário RF TP 2022	24.117.278/0001-01	BB Gestão DTVM	1.442.210.741.507,90	6.945.865,65	0,0005%
2	BB Previdenciário RF TP 2023	15.486.093/0001-83	BB Gestão DTVM	1.442.210.741.507,90	55.497.285,71	0,0038%
3	BB Previdenciário RF TP 2024	44.345.590/0001-60	BB Gestão DTVM	1.442.210.741.507,90	25.591.296,57	0,0018%
4	BB Retorno Total FIC Ações	09.005.805/0001-00	BB Gestão DTVM	1.442.210.741.507,90	8.196.692,46	0,0006%
5	BB Ações ESG Globais	22.632.237/0001-28	BB Gestão DTVM	1.442.210.741.507,90	6.961.292,72	0,0005%
					103.192.433,11	0,0072%
6	Bradesco FIC FI Alocação Dinâmica	28.515.874/0001-09	Bradesco	550.350.664.303,33	17.822.697,68	0,0032%
7	Caixa Brasil TP 2023	44.683.378/0001-02	Caixa DTVM	34.754.209.781,09	74.565.736,29	0,2146%
8	Caixa Brasil RF Ativo	35.536.532/0001-22	Caixa DTVM	34.754.209.781,09	48.633.114,33	0,1399%
9	Caixa FI Ações Small Caps	15.154.220/0001-47	Caixa DTVM	34.754.209.781,09	16.326.752,30	0,0470%
10	Caixa FIC FIM Multigestor Global Equities IE	39.528.038/0001-77	Caixa DTVM	34.754.209.781,09	2.382.670,34	0,0069%
11	Caixa Ações BDR Nível I	17.502.937/0001-68	Caixa DTVM	34.754.209.781,09	10.910.692,33	0,0314%
12	Caixa Capital Protegido Bolsa de Valores	44.683.343/0001-73	Caixa DTVM	34.754.209.781,09	3.334.080,77	0,0096%
					156.153.046,36	0,4493%
13	Itaú Institucional Alocação Dinâmica	21.838.150/0001-49	Itaú Unibanco	574.744.239.903,09	71.942.522,35	0,0125%
14	Santander RF Ref. DI Institucional Premium (150)	02.224.354/0001-45	Santander Asset	305.005.198.080,98	21.555.279,32	0,0071%
15	Santander Ativo Renda Fixa (350)	26.507.132/0001-06	Santander Asset	305.005.198.080,98	2.605.956,98	0,0009%
16	Santander Global Equiteis Dólar Master	17.804.792/0001-50	Santander Asset	305.005.198.080,98	9.862.252,12	0,0032%
					34.023.488,42	0,0112%
17	Carteira de Títulos Públicos 2024				44.183.221,47	
	Total da Carteira de Investimentos				427.317.409,39	
	Caixa Econômica Federal				156.153.046,36	36,54%
	Banco do Brasil				103.192.433,11	24,15%
	ItaúUnibanco				71.942.522,35	16,84%
	Títulos Públicos				44.183.221,47	10,34%
	Santander				34.023.488,42	7,96%
	Bradesco				17.822.697,68	4,17%



Instituto de Previdência Municipal de Ubatuba – IPMU

Prefeitura Municipal da Estância Balneária de Ubatuba

Rua Paraná, 408 – Centro – Ubatuba – São Paulo – Cep. 11.680-000

Telefone: (12) 3833-3044 – www.ipmu.com.br

	31/12/2019	31/12/2020	Dez/2021	Jan/2022	Fev/2022	Mar/22	Abr/22	Maio/2022
Artigo 7º I A	62.877.843,20	67.704.345,18	43.823.480,80	43.817.635,68	43.028.814,48	44.183.221,47		
Artigo 7º I b	246.181.192,14	208.876.680,80	152.953.994,22	236.609.973,93	242.506.157,61	234.542.706,57		
Artigo 7º III A	92.509.807,22	117.515.392,17	148.881.132,47	60.734.082,00	58.155.290,14	90.617.048,31		
Artigo 8º II	0,00	30.499.354,88	39.913.094,65	41.312.930,64	40.308.466,37	24.523.444,76		
Artigo 9º II	0,00	0,00	16.032.413,96	13.906.018,46	13.152.366,36	12.244.922,46		
Artigo 9º III	0,00	0,00	22.217.094,45	19.976.510,00	18.654.720,14	17.871.985,05		
Artigo 10º I	0,00	0,00	0,00	3.299.279,64	3.315.262,73	3.334.080,77		
	401.568.842,56	424.595.773,03	423.821.210,55	419.656.430,35	419.121.077,83	427.317.409,39	0,00	0,00
Renda Fixa	401.568.842,56	394.096.418,15	345.658.607,49	341.161.691,61	343.690.262,23	369.342.976,35	0,00	0,00
Renda Variável	0,00	30.499.354,88	39.913.094,65	41.312.930,64	40.308.466,37	24.523.444,76	0,00	0,00
Exterior	0,00	0,00	38.249.508,41	33.882.528,46	31.807.086,50	30.116.907,51	0,00	0,00
Estruturados	0,00	0,00	0,00	3.299.279,64	3.315.262,73	3.334.080,77	0,00	0,00
	401.568.842,56	424.595.773,03	423.821.210,55	419.656.430,35	419.121.077,83	427.317.409,39	0,00	0,00



Carteira de Investimentos

Aplicação por Fundo de Investimentos (%)

mar/22	Valor	% PL
Artigo 7º – Inciso I – Alínea A (até 100%)	44.183.221,47	10,34%
11.150 NTN-B 15.08.2024 (IPCA)	44.183.221,47	10,34%
Artigo 7º – Inciso I – Alínea B (até 100%)	234.542.706,57	54,89%
BB Previdenciário RF TP 2022	6.945.865,65	1,63%
BB Previdenciário RF TP 2023	55.497.285,71	12,99%
BB Previdenciário RF TP 2024	25.591.296,57	5,99%
Caixa Brasil RF TP 2023	74.565.736,29	17,45%
Itaú Institucional Alocação Dinâmica	71.942.522,35	16,84%
7º – Inciso III A (até 60%)	90.617.048,31	21,21%
Bradesco FIC FI Alocação Dinâmica	17.822.697,68	4,17%
Caixa FIC Brasil RF Ativa	48.633.114,33	11,38%
Santander Ativo Renda Fixa (350)	2.605.956,98	0,61%
Santander FI Institucional Premium (150)	21.555.279,32	5,04%
Artigo 8º – Inciso I - A (até 30%)	24.523.444,76	5,74%
BB Retorno Total FIC Ações	8.196.692,46	1,92%
Caixa FI Ações Small Caps Ativo	16.326.752,30	3,82%
Artigo 9º – Inciso II (até 10%)	12.244.922,46	2,87%
Caixa Multigestor Global Equities IE	2.382.670,34	0,56%
Santander Global Equities Dólar	9.862.252,12	2,31%
Artigo 9º – Inciso III (até 10%)	17.871.985,05	4,18%
BB Ações ESG Globais	6.961.292,72	1,63%
Caixa Ações BDR Nível I	10.910.692,33	2,55%
Artigo 10º – Inciso I (até 10%)	3.334.080,77	0,78%
Caixa Capital Protegido Bolsa de Valores IV	3.334.080,77	0,78%
Consolidado	427.317.409,39	100,00%



CARTEIRA DE INVESTIMENTOS

Geral - Fevereiro/2022

FEVEREIRO	Valor	% PL	% Política	% Política Superior						Rentabilidade		
					Mês	2022						
Artigo 7º I (até 100%)	44.183.221,47	10,34%	15,00%	50,00%	Limite 25%							
11.150 NTN-B 15.08.2024 (IPCA)	44.183.221,47	10,34%										
Artigo 7º I B (até 100%)	234.542.706,57	54,89%	28,00%	50,00%	PL Fundo	% PL	Cotista	Mês	2022			
BB Previdenciário RF TP 2022	6.945.865,65	1,63%			208.392.182,98	3,3331%	45	2,290%	4,030%			
BB Previdenciário RF TP 2023	55.497.285,71	12,99%			1.781.925.104,48	3,1145%	181	2,410%	3,920%			
BB Previdenciário RF TP 2024	25.591.296,57	5,99%			1.018.840.313,20	2,5118%	126	1,059%	0,632%			
Caixa Brasil 2023	74.565.736,29	17,45%			2.511.915.868,59	2,9685%	142	2,400%	3,280%			
Itaú Institucional Alocação Dinâmica	71.942.522,35	16,84%			2.425.114.860,62	2,9666%	247					
7º III A (até 60%)	90.617.048,31	21,21%	20,00%	30,00%	PL Fundo	% PL	Cotista	Mês	2022			
Bradesco FIC FI Alocação Dinâmica	17.822.697,68	4,17%			1.140.836.229,00	1,5622%	192	1,420%	2,350%			
Caixa Brasil Renda Fixa Ativa	48.633.114,33	11,38%			970.244.667,08	5,0125%	138	0,815%	2,572%			
Santander Ativo Renda Fixa (350)	2.605.956,98	0,61%			540.929.618,66	0,4818%	82					
Santander Institucional Premium (150)	21.555.279,32	5,04%			1.947.121.660,31	1,1070%	478					
Artigo 8º I A (até 30%)	24.523.444,76	5,74%	5,00%	15,00%	PL Fundo	% PL	Cotista	Mês	2022			
BB Ações Retorno Total	8.196.692,46	1,92%			1.282.531.872,11	0,6391%	48.094	5,510%	3,970%			
Caixa FI Ações Small Caps Ativo	16.326.752,30	3,82%			855.448.008,07	1,9086%	9.615	8,566%	7,013%			
Artigo 9º II (até 10%)	12.244.922,46	2,87%	4,00%	10,00%	PL Fundo	% PL	Cotista	Mês	2022			
Caixa Multigestor Global Equities IE	2.382.670,34	0,56%			162.196.812,42	1,4690%	1.331	-6,878%	-26,480%			
Santander Global Equities	9.862.252,12	2,31%			1.637.204.903,14	0,6024%	12.885					
Artigo 9º III (até 10%)	17.871.985,05	4,18%	5,00%	10,00%	PL Fundo	% PL	Cotista	Mês	2022			
BB Ações ESG Globais	6.961.292,72	1,63%			1.110.111.462,43	0,6271%	22.543	-4,330%	-19,470%			
Caixa Ações BDR Nível I	10.910.692,33	2,55%			2.975.370.153,41	0,3667%	530	-4,110%	-19,620%			
Artigo 10º I (até 10%)	3.334.080,77	0,78%	1,00%	5,00%	PL Fundo	% PL	Cotista	Mês	2022			
Caixa Capital Protegido Bolsa de Valores IV Multimercado	3.334.080,77	0,78%			119.358.891,62	2,7933%	83	0,568%	11,376%			
Consolidado	427.317.409,39	100,00%										



Instituto de Previdência Municipal de Ubatuba – IPMU

Prefeitura Municipal da Estância Balneária de Ubatuba

Rua Paraná, 408 – Centro – Ubatuba – São Paulo – Cep. 11.680-000

Tel: (12) 3833-3044 - www.ipmu.com.br

	Meta Atuarial	Carteira de Investimentos
2002	21,6710%	30,7010%
2003	17,0523%	30,2320%
2004	12,5448%	21,5430%
2005	11,3934%	19,1190%
2006	9,0245%	12,1260%
2007	11,5083%	16,5670%
2008	12,9144%	12,6620%
2009	10,4034%	17,3450%
2010	12,8969%	14,8999%
2011	12,4883%	13,8250%
2012	12,6245%	25,4750%
2013	11,9397%	-5,8269%
2014	12,6500%	11,4822%
2015	17,9600%	12,0407%
2016	13,0185%	13,0200%
2017	8,1200%	11,4300%
2018	9,5900%	9,7200%
2019	10,7800%	16,1000%
2020	11,6000%	6,3400%
2021	16,1000%	0,2700%
2022 (01 - 03)	4,6300%	1,5900%

Acumulado	897,2307%	1324,5490%
------------------	------------------	-------------------

	Meta Atuarial	Carteira de Investimentos
2020	11,6000%	0,2700%
2021	16,1000%	6,3400%

Acumulado	29,5676%	6,63%
------------------	-----------------	--------------

	Meta Atuarial	Carteira de Investimentos
2018	9,5900%	9,7200%
2019	10,7800%	16,1000%
2020	11,6000%	6,3400%
2021	16,1000%	0,2700%
2022	4,6266%	1,5920%

Acumulado	41,7551%	37,62%
------------------	-----------------	---------------



META ATUARIAL X CARTEIRA DE INVESTIMENTOS

fev/22

03 meses	Carteira	Meta
jan/22	-0,4100%	1,0700%
fev/22	0,0100%	1,3600%
mar/22	2,0000%	2,1300%
	1,5920%	4,6266%

06 meses	Carteira	Meta
out/21	-1,2700%	1,5800%
nov/21	1,1200%	1,2600%
dez/21	1,0800%	1,2200%
jan/22	-0,4100%	1,0700%
fev/22	0,0100%	1,3600%
mar/22	2,0000%	2,1300%
	2,5205%	8,9318%

12 meses	Carteira	Meta
abr/21	0,6800%	0,8000%
mai/21	0,6900%	1,4000%
jun/21	0,0300%	1,0400%
jul/21	-0,2600%	1,0400%
ago/21	-0,7200%	1,3500%
set/21	-0,1600%	1,6500%
out/21	-1,2700%	1,5800%
nov/21	1,1200%	1,2600%
dez/21	1,0800%	1,2200%
jan/22	-0,4100%	1,0700%
fev/22	0,0100%	1,3600%
mar/22	2,0000%	2,1300%
	2,7794%	17,1038%

24 Meses	Carteira	Meta
mar/20	-3,2200%	0,6800%
abr/20	0,8400%	0,2200%
mai/20	1,3500%	0,2000%
jun/20	1,2400%	0,7800%
jul/20	2,2300%	0,9600%
ago/20	-0,7800%	0,8400%
set/20	-0,7800%	1,3500%
out/20	0,0500%	1,3700%
nov/20	1,8400%	1,4100%
dez/20	2,6300%	1,9700%
jan/21	-0,3900%	0,6900%
fev/21	-0,9200%	1,2000%
mar/21	0,4300%	1,3500%
abr/21	0,6800%	0,8000%
mai/21	0,6900%	1,4000%
jun/21	0,0300%	1,0400%
jul/21	-0,2600%	1,4900%
ago/21	-0,7200%	1,3500%
set/21	-0,1600%	1,6500%
out/21	-1,2700%	1,5800%
nov/21	1,1200%	1,2600%
jan/22	-0,4100%	1,0700%
fev/22	0,0100%	1,3600%
mar/22	2,0000%	2,1300%
	6,2122%	32,2615%

36 meses	Carteira	Meta
mar/19	0,6500%	1,2100%
abr/19	1,1300%	1,0900%
mai/19	2,4100%	0,6600%
jun/19	2,8300%	0,4500%
jul/19	1,1300%	0,6300%
ago/19	-0,1600%	0,6300%
set/19	2,0600%	0,4400%
out/19	2,1400%	0,5700%
nov/19	-1,2600%	1,0100%
dez/19	1,2800%	1,7100%
jan/20	0,4500%	0,6900%
fev/20	0,4300%	0,5800%
mar/20	-3,2200%	0,6800%
abr/20	0,8400%	0,2200%
mai/20	1,3500%	0,2000%
jun/20	1,2400%	0,7800%
jul/20	2,2300%	0,9600%
ago/20	-0,7800%	0,8400%
set/20	-0,7800%	1,3500%
out/20	0,0500%	1,3700%
nov/20	1,8400%	1,4100%
dez/20	2,6300%	1,9700%
jan/21	-0,3900%	0,6900%
fev/21	-0,9200%	1,2000%
mar/21	0,4300%	1,3500%
abr/21	0,6800%	0,8000%
mai/21	0,6900%	1,4000%
jun/21	0,0300%	1,0400%
jul/21	-0,2600%	1,4900%
ago/21	-0,7200%	1,3500%
set/21	-0,1600%	1,6500%
out/21	-1,2700%	1,5800%
nov/21	1,1200%	1,2600%
jan/22	-0,4100%	1,0700%
fev/22	0,0100%	1,3600%
mar/22	2,0000%	2,1300%
	20,8917%	45,6223%



Instituto de Previdência Municipal de Ubatuba – IPMU

Prefeitura Municipal da Estância Balneária de Ubatuba

Rua Paraná, 408 – Centro – Ubatuba – São Paulo – Cep. 11.680-000

Telef: (12) 3833-3044 - www.ipmu.com.br

Retorno x Meta Atuarial

Ano	Jan	Fev	Mar	Abr	Mai	Jun	Jul	Ago	Set	Out	Nov	Dez	Ret. Ano
2022	-0,41	0,01	2,00										1,59%
INPC + 4,850%	1,07	1,36	2,13										4,63%
p.p. indexador	-1,48	-1,35	-0,13	-	-	-	-	-	-	-	-	-	-3,03%

Ano	Jan	Fev	Mar	Abr	Mai	Jun	Jul	Ago	Set	Out	Nov	Dez	Ret. Ano
2021	-0,39	-0,92	0,43	0,68	0,69	0,03	-0,26	-0,72	-0,16	-1,27	1,12	1,08	0,27%
INPC + 5,410%	0,69	1,20	1,35	0,80	1,40	1,04	1,49	1,35	1,65	1,58	1,26	1,22	16,10%
p.p. indexador	-1,08	-2,12	-0,92	-0,12	-0,71	-1,01	-1,75	-2,07	-1,81	-2,86	-0,14	-0,14	-15,83%

2020	0,45	0,43	-3,22	0,84	1,35	1,24	2,23	-0,78	-0,78	0,05	1,84	2,63	6,34
INPC + 5,86%	0,69	0,58	0,68	0,22	0,20	0,78	0,96	0,84	1,35	1,37	1,41	1,97	11,60
p.p. indexador	-0,24	-0,15	-3,90	0,62	1,15	0,46	1,27	-1,62	-2,13	-1,32	0,43	0,66	-5,26

2019	2,36	0,52	0,65	1,13	2,41	2,83	1,13	-0,16	2,06	2,14	-1,26	1,28	16,10
INPC + 6%	0,87	1,01	1,21	1,09	0,66	0,45	0,63	0,63	0,44	0,57	1,01	1,71	10,78
p.p. indexador	1,49	-0,49	-0,56	0,04	1,75	2,38	0,50	-0,79	1,62	1,57	-2,27	-0,43	5,32

2018	1,76	0,58	1,28	0,26	-1,66	0,28	1,46	-0,26	0,54	3,44	0,39	1,30	9,72
INPC + 6%	0,74	0,60	0,56	0,70	0,92	1,92	0,76	0,53	0,74	0,91	0,21	0,60	9,59
p.p. indexador	1,02	-0,02	0,72	-0,44	-2,58	-1,64	0,70	-0,79	-0,20	2,53	0,18	0,70	0,13

2017	1,66	2,15	1,20	0,17	-0,47	0,45	2,55	1,13	1,23	0,17	-0,14	0,83	11,43
INPC + 6%	0,93	0,66	0,85	0,50	0,87	0,19	0,66	0,50	0,44	0,86	0,64	0,72	8,12

Rua Paraná, 408 – Centro – Ubatuba – São Paulo – CEP 11.690-400
Telefones: (12) 3833-3044/3832-4842/3832-2235 - Site: www.ipmu.com.br - E-mail: ipmu@ubatuba.sp.gov.br

1/2



Instituto de Previdência Municipal de Ubatuba – IPMU

Prefeitura Municipal da Estância Balneária de Ubatuba

Rua Paraná, 408 – Centro – Ubatuba – São Paulo – Cep. 11.680-000

Telef: (12) 3833-3044 - www.ipmu.com.br

p.p. indexador	0,73	1,49	0,35	-0,33	-1,34	0,26	1,89	0,63	0,79	-0,69	-0,78	0,11	3,31
----------------	------	------	------	-------	-------	------	------	------	------	-------	-------	------	------



ANÁLISE DE LIQUIDEZ

mar/22

Período	Valor (R\$)	(%)	Valor Acumulado (R\$)	(%) Acum.
de 0 a 30 dias	217.199.922,93	50,829%	217.199.922,93	50,83%
de 31 a 364 dias	0,00	0,000%	217.199.922,93	50,83%
acima de 365 dias	210.117.486,46	49,171%	427.317.409,39	100,00%

DE 0 A 30 DIAS

Ativo	Liquidação	Vencimento	Valor (R\$)
SANTANDER INSTITUCIONAL PREMIUM (150)	D+0		21.555.279,32
CAIXA BRASIL RF ATIVA LP	D+1		48.633.114,33
ITAU ALOCAÇÃO DINAMICA RF FICFI	D+1 du		71.942.522,35
SANTANDER RF ATIVO FIC (350)	D+1 du		2.605.956,98
CAIXA SMALL CAPS ATIVO	D+3 du		16.326.752,30
BB AÇÕES RETORNO TOTAL	D+3 du		8.196.692,46
BB AÇÕES ESG GLOBAIS BDR NÍVEL I	D+4 du		6.961.292,72
CAIXA INSTITUCIONAL FI AÇÕES BDR NÍVEL I	D+4 du		10.910.692,33
BRDESCO ALOCACAO DINAMICA	D+4 du		17.822.697,68
SANTANDER GLOBAL EQUITIES	D+8 du		9.862.252,12
CAIXA MULTIGESTOR EQUITIES	D+12 du		2.382.670,34
			217.199.922,93

ACIMA DE 365 DIAS

Ativo
BB PREVIDENCIÁRIO XI TP 2022
BB PREVIDENCIÁRIO XI TP 2023
BB PREVIDENCIÁRIO XI TP 2024
CAIXA BRASIL TP 2023
CAIXA CAPITAL PROTEGIDO BOLSA DE VALORES
TÍTULOS PÚBLICOS NTN-B 150824

Vencimento	Valor (R\$)
15/08/2022	6.945.865,65
16/05/2023	55.497.285,71
15/08/2024	25.591.296,57
16/05/2023	74.565.736,29
15/08/2024	3.334.080,77
15/08/2024	44.183.221,47
210.117.486,46	



CARTEIRA DE INVESTIMENTOS Rentabilidade - Abril/2022

Fundo	CNPJ	Cota 31/03/2022	Cota 08/04/2022	Rentabilidade	Aplicação 03/2022	Rentabilidade	% PL	Saldo Patrimonial
1 BB Previdenciário RF TP 2022	24.117.278/0001-01	1,918620997	1,932968376	0,7478%	6.945.965,65	51.941,68	1,63%	1.709.715,18
2 BB Previdenciário RF TP 2023	15.486.093/0001-83	2,683675403	2,700217970	0,6164%	55.497.285,71	342.093,37	12,99%	1.564.175,35
3 BB Previdenciário RF TP 2024	44.345.590/0001-60	1,033053711	1,037797567	0,4592%	25.591.296,57	117.517,05	5,99%	900.063,38
4 BB Retorno Total FIC Ações	09.005.805/0001-00	1,263294623	1,248952458	-1,1353%	8.196.692,46	-93.056,93	1,92%	-384.031,54
5 BB Ações ESG Globais	22.632.237/0001-28	2,252014713	2,191144739	-2,7029%	6.961.292,72	-188.157,61	1,63%	-283.703,25
6 Bradesco FIC FI Alocação Dinâmica	28.515.874/0001-09	1,316941700	1,319585700	0,20077%	17.822.697,68	35.782,31	4,17%	1.659.991,05
Bradesco Institucional RF Referenciado DI Premium	03.399.411/0001-90	13,223221610	13,258231100	0,26476%				
7 Caixa Brasil TP 2023	44.683.378/0001-02	1,032763080	1,039094680	0,6131%	74.565.736,29	457.143,00	17,45%	2.169.365,20
8 Caixa Brasil RF Ativo	35.536.532/0001-22	1,070,131285000	1,073,080906000	0,2756%	48.633.114,33	134.048,28	11,38%	722.215,63
9 Caixa FI Ações Small Caps	15.154.220/0001-47	1,724716000	1,673352000	-2,9781%	16.326.752,30	-486.229,21	3,82%	-204.247,70
10 Caixa FIC FIM Multigestor Global Equities IE	39.528.038/0001-77	838,831684670	820,807126480	-2,1488%	2.382.670,34	-51.198,09	0,56%	-702.329,66
11 Caixa Ações BDR Nível I	17.502.937/0001-68	5,506550000	5,355263000	-2,7474%	10.910.692,33	-299.760,45	2,55%	-1.079.307,67
12 Caixa Capital Protegido Bolsa de Valores	44.683.343/0001-73	1,113764130	1,110495700	-0,2935%	3.334.080,77	-9.784,13	0,78%	334.080,77
13 Itaú Institucional Alocação Dinâmica	21.838.150/0001-49	19,339265000	19,385777000	0,2405%	71.942.522,35	173.025,74	16,84%	8.174.119,01
Itaú Intitucional Renda Fixa Referenciado DI	00.832.435/0001-00	3,443,809692000	3,451,985229000	0,2374%				
14 Santander RF Ref. DI Institucional Premium (150)	02.224.354/0001-45	201,345476400	201,869370500	0,2602%	21.555.279,32	56.086,11	5,04%	0,00
15 Santander Ativo Renda Fixa (350)	26.507.132/0001-06	13,488628300	13,520169100	0,2338%	2.605.956,98	6.093,57	0,61%	56.641,31
16 Santander Global Equities Dólar Master	17.804.792/0001-50	39,868012300	38,655361400	-3,0417%	9.862.252,12	-299.976,55	2,31%	-2.155.747,88
17 Carteira de Títulos Públicos 2024		3,962,620760000	3,981,045094000	0,4650%	44.183.212,47	205.431,28	10,34%	5.540.205,28

427.317.500,39	150.999,42	100,00%	18.021.204,46
----------------	------------	---------	---------------

Fundos com carência



INSTITUTO DE PREVIDENCIA MUNICIPAL DE UBATUBA-IPMU
DIRETORIA ADMINISTRATIVA E FINANCEIRA
DEPARTAMENTO DE CONTABILIDADE

Data: 08/04/2022 14:37:21

Usuário: sirleide

(Página: 1 / 1)

Sistema CECAM

Demonstração dos Saldos Bancários - Data: 31/03/2022

Nº CONTA	BANCO	FINANCEIRO	PATRIMONIAL	TOTAL
CONTA MOVIMENTO				
1001	45000150-8	BANCO SANTANDER SA - CONTA MOVIMENTO		
		6.073,04	0,00	6.073,04
1002	00000020-4	CAIXA ECONOMICA FEDERAL		
		3.133,11	0,00	3.133,11
1004	45000350-0	BANCO SANTANDER SA - TAXA ADMINISTRAÇÃO		
		15.037,63	0,00	15.037,63
	SUB TOTAL	24.243,78	0,00	24.243,78
CONTA VINCULADA				
2004	130215-9	BB PREVIDENCIARIO RF TP XI FI	1.709.715,18	6.945.865,65
2005	130215-9	BB PREVIDENCIÁRIO RF TÍTULOS PÚBLICOS XXI	900.063,38	25.591.296,57
2006	130215-9	BB PREVIDENCIÁRIO RF TÍTULOS PÚBLICOS IPCA FI	1.564.175,35	55.497.285,71
2008	0586197-7	BANCO ESPÍTIRO SANTO - BESF - B.SANTOS - FIF	0,00	0,00
2009	130215-9	BB PREVIDENCIÁRIO RENDA FIXA ALOCAÇÃO ATIVA	0,00	0,00
2011	0130215-9	BB PREVID. RF ALOCAÇÃO ATIVA RETORNO TOTAL FIC FI	0,00	0,00
2012	013215-9	BB AÇÕES FIC FI BDR AÇÕES NÍVEL I	-384.031,54	6.961.292,72
2013	0013215-9	BB AÇÕES RETORNO TOTAL	-283.703,25	8.196.692,46
2043	0000000020-4	CEF TÍTULOS PÚBLICOS - NTN-B 2024	5.540.205,28	44.183.221,47
2044	00000020-4	CAIXA MASTER CAPITAL PROTEGIDO	334.080,77	3.334.080,77
2045	00000020-4	CAIXA BRASIL 2023 TP RF	2.169.365,20	74.565.736,29
2049	00000020-4	CAIXA BRASIL IMA-B 5+ TÍTULOS PÚBLICOS LP	0,00	0,00
2052	40330-7	ITAU INSTITUCIONAL ALOCAÇÃO DINAMICA RF FICFI	8.174.119,01	71.942.522,35
2054	45000150-8	SANTANDER ATIVO RF CONTA PREVIDENCIÁRIA	0,00	0,00
2056	45000350-0	SANTANDER ATIVO RF FIC	56.641,31	2.605.956,98
2057	45000150-8	SANTANDER FI GLOBAL EQUITIES MULT. INV. EXT.	-2.155.747,88	9.862.252,12
2058	450000150-8	SANTANDER RF REF.DI INSTITUCIONAL PREMIUM FIC	0,00	21.555.279,32
2064	00000020-4	CAIXA FIC BRASIL RF ATIVA LP	722.215,63	48.633.114,33
2065	00600000020-4	CAIXA FIC BRASIL GESTÃO ESTRATÉGICA RENDA FIXA	0,00	0,00
2066	00000020-4	CAIXA FI AÇÕES SMALL CAPS ATIVO	-204.247,70	16.326.752,30
2067	00000020-4	CAIXA FI AÇÕES INFRAESTRUTURA	0,00	0,00
2068	00000020-4	CAIXA INSTITUCIONAL FI AÇÕES FI AÇÕES BDR NÍVEL I	-1.079.307,67	10.910.692,33
2069	0000620-4	CAIXA MULTIM. MULTIGESTOR GLOB. EQUITES INV. EXT.	-702.329,66	2.382.670,34
2073	26907-7	BRANDESCO FIC FI RENDA FIXA ALOCAÇÃO DINÂMICA	1.659.991,05	17.822.697,68
	SUB TOTAL	409.296.204,93	18.021.204,46	427.317.409,39
	TOTAL GERAL	409.320.448,71	18.021.204,46	427.341.653,17

UBATUBA, 31 de Março de 2022

Fernando Augusto Matsumoto
CRC nº 1SP233378/O-3
Diretor Financeiro do IPMU

Wellington Diniz
CRC nº 1SP316207/O-5
Depto. Contabilidade

Sirleide da Silva
CPF 133.339.578-76
Presidente do IPMU

VÍNCULOS:

- 3.1 - INSTITUTO DE PREVIDENCIA MUNICIPAL DE UBATUBA
- 3.2 - PLANO PREVIDENCIÁRIO
- 3.3 - PLANO FINACEIRO

Consulta a Informações Diárias de Fundos

Atenção: Estas informações tem por base os documentos enviados à CVM pelas Instituições Administradoras dos Fundos de Investimento.

Competência: 04/2022 ▼							
Nome do Fundo: BB PREVIDENCIÁRIO RENDA FIXA TÍTULOS PÚBLICOS XI FUNDO DE INVESTIMENTO						CNPJ: 24.117.278/0001-01	
Administrador: BB GESTAO DE RECURSOS DTVM S.A						CNPJ: 30.822.936/0001-69	
Dia	Quota (R\$)	Captação no Dia (R\$)	Resgate no Dia (R\$)	Patrimônio Líquido (R\$)	Total da Carteira (R\$)	Nº. Total de Cotistas	Data da próxima informação do PL
01	1,920825176	0,00	0,00	208.631.591,31	208.646.436,33	45	04/04/2022
02							
03							
04	1,921828583	0,00	0,00	208.740.576,92	208.755.761,48	45	05/04/2022
05	1,923461714	0,00	0,00	208.917.960,40	208.933.483,50	45	06/04/2022
06	1,925795985	0,00	0,00	209.171.498,67	209.185.559,04	45	07/04/2022
07	1,927559435	0,00	0,00	209.363.036,93	209.373.625,23	45	08/04/2022
08							
09							
10							
11							
12							
13							
14							
15							
16							
17							
18							
19							
20							
21							
22							
23							
24							
25							
26							
27							
28							
29							
30							

Consulta a Informações Diárias de Fundos

Atenção: Estas informações tem por base os documentos enviados à CVM pelas Instituições Administradoras dos Fundos de Investimento.

Competência: 04/2022 ▼							
Nome do Fundo: BB PREVIDENCIÁRIO RENDA FIXA TITULOS PÚBLICOS IPCA FUNDO DE INVESTIMENTO						CNPJ: 15.486.093/0001-83	
Administrador: BB GESTAO DE RECURSOS DTVM S.A						CNPJ: 30.822.936/0001-69	
Dia	Quota (R\$)	Captação no Dia (R\$)	Resgate no Dia (R\$)	Patrimônio Líquido (R\$)	Total da Carteira (R\$)	Nº. Total de Cotistas	Data da próxima informação do PL
01	2,688904245	1.144.000,00	0,00	1.786.540.986,62	1.786.579.863,51	182	04/04/2022
02							
03							
04	2,688756706	3.680.264,75	0,00	1.790.123.224,94	1.790.163.659,47	182	05/04/2022
05	2,687942716	43.854,71	0,00	1.789.625.140,16	1.789.667.127,63	182	06/04/2022
06	2,692125913	42.798.314,64	0,00	1.835.208.616,41	1.835.236.960,02	183	07/04/2022
07	2,694509019	2.722.712,14	0,00	1.839.555.879,76	1.839.582.232,27	185	08/04/2022
08							
09							
10							
11							
12							
13							
14							
15							
16							
17							
18							
19							
20							
21							
22							
23							
24							
25							
26							
27							
28							
29							
30							

[Voltar](#)

Consulta a Informações Diárias de Fundos

Atenção: Estas informações tem por base os documentos enviados à CVM pelas Instituições Administradoras dos Fundos de Investimento.

Competência: 04/2022 ▼							
Nome do Fundo: BB PREVIDENCIÁRIO RENDA FIXA TÍTULOS PÚBLICOS XXI FUNDO DE INVESTIMENTO						CNPJ: 44.345.590/0001-60	
Administrador: BB GESTAO DE RECURSOS DTVM S.A						CNPJ: 30.822.936/0001-69	
Dia	Quota (R\$)	Captação no Dia (R\$)	Resgate no Dia (R\$)	Patrimônio Líquido (R\$)	Total da Carteira (R\$)	Nº. Total de Cotistas	Data da próxima informação do PL
01	1,03727527	0,00	0,00	1.023.003.788,71	1.023.020.992,29	126	04/04/2022
02							
03							
04	1,037689576	0,00	0,00	1.023.412.394,26	1.023.430.173,18	126	05/04/2022
05	1,035921866	0,00	0,00	1.021.669.006,20	1.021.687.330,82	126	06/04/2022
06	1,03645859	0,00	0,00	1.022.198.345,62	1.022.208.850,11	126	07/04/2022
07	1,037108863	0,00	0,00	1.022.839.671,95	1.022.850.722,62	126	08/04/2022
08							
09							
10							
11							
12							
13							
14							
15							
16							
17							
18							
19							
20							
21							
22							
23							
24							
25							
26							
27							
28							
29							
30							

Consulta a Informações Diárias de Fundos

Atenção: Estas informações tem por base os documentos enviados à CVM pelas Instituições Administradoras dos Fundos de Investimento.

Competência: 04/2022 ▾							
Nome do Fundo: BB AÇÕES RETORNO TOTAL FUNDO DE INVESTIMENTO EM COTAS DE FUNDOS DE INVESTIMENTO						CNPJ: 09.005.805/0001-00	
Administrador: BB GESTAO DE RECURSOS DTVM S.A						CNPJ: 30.822.936/0001-69	
Dia	Quota (R\$)	Captação no Dia (R\$)	Resgate no Dia (R\$)	Patrimônio Líquido (R\$)	Total da Carteira (R\$)	Nº. Total de Cotistas	Data da próxima informação do PL
01	1,28196902	9.332,52	818.844,23	1.325.979.138,96	1.329.035.757,03	45812	04/04/2022
02							
03							
04	1,278180657	91.718,23	1.395.976,65	1.320.756.462,83	1.323.260.864,29	45753	05/04/2022
05	1,254433307	103.502,61	1.140.032,50	1.295.181.566,01	1.297.977.535,87	45665	06/04/2022
06	1,248985568	72.628,51	577.199,44	1.289.052.295,05	1.291.046.146,71	45610	07/04/2022
07	1,255486509	94.257,28	1.353.242,92	1.294.502.797,21	1.296.614.690,72	45540	08/04/2022
08							
09							
10							
11							
12							
13							
14							
15							
16							
17							
18							
19							
20							
21							
22							
23							
24							
25							
26							
27							
28							
29							
30							

Voltar

Consulta a Informações Diárias de Fundos

Atenção: Estas informações tem por base os documentos enviados à CVM pelas Instituições Administradoras dos Fundos de Investimento.

Competência: 04/2022							
Nome do Fundo: BB AÇÕES ESG GLOBAIS FUNDO DE INVESTIMENTO EM COTAS DE FUNDOS DE INVESTIMENTO EM AÇÕES - BDR NÍVEL I						CNPJ: 22.632.237/0001-28	
Administrador: BB GESTAO DE RECURSOS DTVM S.A						CNPJ: 30.822.936/0001-69	
Dia	Quota (R\$)	Captação no Dia (R\$)	Resgate no Dia (R\$)	Patrimônio Líquido (R\$)	Total da Carteira (R\$)	Nº. Total de Cotistas	Data da próxima informação do PL
01	2,201920987	76.965,68	2.513.657,50	951.694.173,09	956.946.828,06	20523	04/04/2022
02							
03							
04	2,201807736	72.750,23	4.685.972,16	947.032.002,82	955.738.926,61	20475	05/04/2022
05	2,183523778	63.348,94	2.122.663,13	937.108.471,93	947.656.540,92	20384	06/04/2022
06	2,190399327	1.013.598,90	1.493.666,58	939.579.201,24	948.628.275,01	20287	07/04/2022
07	2,207642624	535.657,80	1.202.631,45	946.308.798,11	951.401.071,75	20232	08/04/2022
08							
09							
10							
11							
12							
13							
14							
15							
16							
17							
18							
19							
20							
21							
22							
23							
24							
25							
26							
27							
28							
29							
30							

Consulta a Informações Diárias de Fundos

Atenção: Estas informações tem por base os documentos enviados à CVM pelas Instituições Administradoras dos Fundos de Investimento.

Competência: 04/2022 ▼							
Nome do Fundo: BRADESCO FUNDO DE INVESTIMENTO EM COTAS DE FUNDOS DE INVESTIMENTO RENDA FIXA ALOCAÇÃO DINÂMICA						CNPJ: 28.515.874/0001-09	
Administrador: BANCO BRADESCO S.A.						CNPJ: 60.746.948/0001-12	
Dia	Quota (R\$)	Captação no Dia (R\$)	Resgate no Dia (R\$)	Patrimônio Líquido (R\$)	Total da Carteira (R\$)	Nº. Total de Cotistas	Data da próxima informação do PL
01	1,3207187	0,00	0,00	1.052.712.484,59	1.052.790.050,64	188	04/04/2022
02							
03							
04	1,3221942	0,00	67.832.156,07	986.056.445,85	1.053.985.140,44	186	05/04/2022
05	1,3203306	0,00	0,00	984.666.619,67	984.780.993,28	186	06/04/2022
06	1,3203442	0,00	0,00	984.676.725,61	984.808.910,58	186	07/04/2022
07	1,3208486	0,00	0,00	985.052.893,28	985.174.448,86	186	08/04/2022
08							
09							
10							
11							
12							
13							
14							
15							
16							
17							
18							
19							
20							
21							
22							
23							
24							
25							
26							
27							
28							
29							
30							

Voltar

Consulta a Informações Diárias de Fundos

Atenção: Estas informações tem por base os documentos enviados à CVM pelas Instituições Administradoras dos Fundos de Investimento.

O participante consultado já foi adaptado à Instrução CVM nº 409, para consultar os documentos associados ao participante original, selecione a competência *Anteriores*.

Competência: 04/2022 ▾							
Nome do Fundo: BRADESCO FUNDO DE INVESTIMENTO RENDA FIXA REFERENCIADO DI PREMIUM						CNPJ: 03.399.411/0001-90	
Administrador: BANCO BRADESCO S.A.						CNPJ: 60.746.948/0001-12	
Dia	Quota (R\$)	Captação no Dia (R\$)	Resgate no Dia (R\$)	Patrimônio Líquido (R\$)	Total da Carteira (R\$)	Nº. Total de Cotistas	Data da próxima informação do PL
01	13,2291477	47.126.198,37	12.728.056,57	5.221.688.764,67	5.223.514.120,82	235	04/04/2022
02							
03							
04	13,2351995	69.031.028,58	22.312.245,40	5.270.796.266,56	5.272.077.205,30	234	05/04/2022
05	13,2409406	569.502.438,28	16.376.407,61	5.826.208.601,34	5.827.004.455,77	235	06/04/2022
06	13,2468079	28.767.538,33	7.023.325,82	5.850.534.521,70	5.851.428.304,04	235	07/04/2022
07	13,2523812	79.191.160,15	5.797.566,95	5.926.389.607,90	5.926.602.788,95	236	08/04/2022
08							
09							
10							
11							
12							
13							
14							
15							
16							
17							
18							
19							
20							
21							
22							
23							
24							
25							
26							
27							
28							
29							
30							

[Voltar](#)

Consulta a Informações Diárias de Fundos

Atenção: Estas informações tem por base os documentos enviados à CVM pelas Instituições Administradoras dos Fundos de Investimento.

O participante consultado já foi adaptado à Instrução CVM nº 409, para consultar os documentos associados ao participante original, selecione a competência *Anteriores*.

Competência: 04/2022 ▼							
Nome do Fundo: BRADESCO FUNDO DE INVESTIMENTO RENDA FIXA REFERENCIADO DI PREMIUM					CNPJ: 03.399.411/0001-90		
Administrador: BANCO BRADESCO S.A.					CNPJ: 60.746.948/0001-12		
Dia	Quota (R\$)	Captação no Dia (R\$)	Resgate no Dia (R\$)	Patrimônio Líquido (R\$)	Total da Carteira (R\$)	Nº. Total de Cotistas	Data da próxima informação do PL
01	13,2291477	47.126.198,37	12.728.056,57	5.221.688.764,67	5.223.514.120,82	235	04/04/2022
02							
03							
04	13,2351995	69.031.028,58	22.312.245,40	5.270.796.266,56	5.272.077.205,30	234	05/04/2022
05	13,2409406	569.502.438,28	16.376.407,61	5.826.208.601,34	5.827.004.455,77	235	06/04/2022
06	13,2468079	28.767.538,33	7.023.325,82	5.850.534.521,70	5.851.428.304,04	235	07/04/2022
07	13,2523812	79.191.160,15	5.797.566,95	5.926.389.607,90	5.926.602.788,95	236	08/04/2022
08	13,2582311	95.957.079,41	13.319.360,26	6.011.643.350,49	6.011.367.964,90	237	11/04/2022
09							
10							
11							
12							
13							
14							
15							
16							
17							
18							
19							
20							
21							
22							
23							
24							
25							
26							
27							
28							
29							
30							

Consulta a Informações Diárias de Fundos

Atenção: Estas informações tem por base os documentos enviados à CVM pelas Instituições Administradoras dos Fundos de Investimento.

Competência: 04/2022 ▼							
Nome do Fundo: FUNDO DE INVESTIMENTO CAIXA BRASIL 2023 TÍTULOS PUBLICOS RENDA FIXA						CNPJ: 44.683.378/0001-02	
Administrador: CAIXA ECONOMICA FEDERAL						CNPJ: 00.360.305/0001-04	
Dia	Quota (R\$)	Captação no Dia (R\$)	Resgate no Dia (R\$)	Patrimônio Líquido (R\$)	Total da Carteira (R\$)	Nº. Total de Cotistas	Data da próxima informação do PL
01	1,03476745	4.233.615,78	0,00	2.521.024.589,16	2.521.133.779,56	145	04/04/2022
02							
03							
04	1,03471011	86.898,94	0,00	2.520.971.768,03	2.521.092.087,54	145	05/04/2022
05	1,03439828	2.500.000,00	0,00	2.522.712.044,33	2.522.766.555,81	145	06/04/2022
06	1,03600207	67.074.811,63	0,00	2.593.698.213,28	2.593.775.653,50	148	07/04/2022
07	1,03691318	370.000,00	0,00	2.596.349.221,75	2.596.435.342,52	149	08/04/2022
08							
09							
10							
11							
12							
13							
14							
15							
16							
17							
18							
19							
20							
21							
22							
23							
24							
25							
26							
27							
28							
29							
30							

Consulta a Informações Diárias de Fundos

Atenção: Estas informações tem por base os documentos enviados à CVM pelas Instituições Administradoras dos Fundos de Investimento.

Competência: 04/2022 ▼							
Nome do Fundo: FUNDO DE INVESTIMENTO EM COTAS DE FUNDOS DE INVESTIMENTO CAIXA BRASIL RENDA FIXA ATIVA LONGO PRAZO						CNPJ: 35.536.532/0001-22	
Administrador: CAIXA ECONOMICA FEDERAL						CNPJ: 00.360.305/0001-04	
Dia	Quota (R\$)	Captação no Dia (R\$)	Resgate no Dia (R\$)	Patrimônio Líquido (R\$)	Total da Carteira (R\$)	Nº. Total de Cotistas	Data da próxima informação do PL
01	1.070,835396	3.600.000,00	0,00	870.121.997,40	870.453.367,36	135	04/04/2022
02							
03							
04	1.071,358449	717.508,21	200.000,00	871.064.519,49	871.610.427,05	135	05/04/2022
05	1.071,329414	39.588,87	6.195.812,06	864.884.689,55	871.440.961,82	134	06/04/2022
06	1.071,841289	0,00	0,00	865.297.926,77	865.669.366,30	134	07/04/2022
07	1.072,380683	720.000,00	0,00	866.453.379,46	866.540.129,44	134	08/04/2022
08							
09							
10							
11							
12							
13							
14							
15							
16							
17							
18							
19							
20							
21							
22							
23							
24							
25							
26							
27							
28							
29							
30							

Consulta a Informações Diárias de Fundos

Atenção: Estas informações tem por base os documentos enviados à CVM pelas Instituições Administradoras dos Fundos de Investimento.

Competência: 04/2022 ▾							
Nome do Fundo: FUNDO DE INVESTIMENTO EM AÇÕES CAIXA SMALL CAPS ATIVO						CNPJ: 15.154.220/0001-47	
Administrador: CAIXA ECONOMICA FEDERAL						CNPJ: 00.360.305/0001-04	
Dia	Quota (R\$)	Captação no Dia (R\$)	Resgate no Dia (R\$)	Patrimônio Líquido (R\$)	Total da Carteira (R\$)	Nº. Total de Cotistas	Data da próxima informação do PL
01	1,763893	1.371.018,16	719.014,45	911.329.272,42	910.225.766,17	9171	04/04/2022
02							
03							
04	1,764588	226.363,10	687.253,53	911.227.446,67	911.004.825,33	9151	05/04/2022
05	1,728547	30.563,50	338.395,44	892.308.321,00	890.647.843,24	9141	06/04/2022
06	1,693373	52.794,50	639.507,91	873.563.951,93	870.905.795,26	9124	07/04/2022
07	1,69244	2.750,00	437.880,69	872.647.475,97	870.168.921,06	9103	08/04/2022
08							
09							
10							
11							
12							
13							
14							
15							
16							
17							
18							
19							
20							
21							
22							
23							
24							
25							
26							
27							
28							
29							
30							

[Voltar](#)

Consulta a Informações Diárias de Fundos

Atenção: Estas informações tem por base os documentos enviados à CVM pelas Instituições Administradoras dos Fundos de Investimento.

Competência: 04/2022 ▼							
Nome do Fundo: FUNDO DE INVEST EM COTAS DE FUNDOS DE INVEST CAIXA MULT MULTIGESTOR GLOBAL EQUITIES INVEST EXTERIOR						CNPJ: 39.528.038/0001-77	
Administrador: CAIXA ECONOMICA FEDERAL						CNPJ: 00.360.305/0001-04	
Dia	Quota (R\$)	Captação no Dia (R\$)	Resgate no Dia (R\$)	Patrimônio Líquido (R\$)	Total da Carteira (R\$)	Nº. Total de Cotistas	Data da próxima informação do PL
01	827,26520928	1.200,00	57.700,52	128.715.506,50	124.731.202,72	1147	04/04/2022
02							
03							
04	826,49141024	0,00	479.205,14	128.115.904,74	124.390.907,24	1144	05/04/2022
05	831,57498905	0,00	686.653,59	128.217.265,75	126.633.725,89	1141	06/04/2022
06	819,46426127	0,00	160.201,40	126.189.759,03	124.744.825,14	1138	07/04/2022
07	831,68427442	0,00	5.540.531,41	122.448.372,78	124.417.849,10	1136	08/04/2022
08							
09							
10							
11							
12							
13							
14							
15							
16							
17							
18							
19							
20							
21							
22							
23							
24							
25							
26							
27							
28							
29							
30							

Consulta a Informações Diárias de Fundos

Atenção: Estas informações tem por base os documentos enviados à CVM pelas Instituições Administradoras dos Fundos de Investimento.

Competência: 04/2022 ▼							
Nome do Fundo: FUNDO DE INVESTIMENTO EM AÇÕES CAIXA INSTITUCIONAL BDR NÍVEL I						CNPJ: 17.502.937/0001-68	
Administrador: CAIXA ECONOMICA FEDERAL						CNPJ: 00.360.305/0001-04	
Dia	Quota (R\$)	Captação no Dia (R\$)	Resgate no Dia (R\$)	Patrimônio Líquido (R\$)	Total da Carteira (R\$)	Nº. Total de Cotistas	Data da próxima informação do PL
01	5,387804	5.593.438,73	19.772.466,49	2.600.099.755,02	2.600.498.266,16	527	04/04/2022
02							
03							
04	5,408998	816.293,57	9.505.000,00	2.601.639.333,36	2.602.565.593,40	528	05/04/2022
05	5,394202	40.000,00	2.412.600,00	2.592.150.091,38	2.593.371.578,67	529	06/04/2022
06	5,379286	0,00	3.222.718,59	2.581.759.219,88	2.580.647.414,45	528	07/04/2022
07	5,445007	897.502,62	1.720.893,76	2.612.478.326,24	2.609.835.497,24	527	08/04/2022
08							
09							
10							
11							
12							
13							
14							
15							
16							
17							
18							
19							
20							
21							
22							
23							
24							
25							
26							
27							
28							
29							
30							

[Voltar](#)

Consulta a Informações Diárias de Fundos

Atenção: Estas informações tem por base os documentos enviados à CVM pelas Instituições Administradoras dos Fundos de Investimento.

Competência: 04/2022 ▼							
Nome do Fundo: FDO DE INV EM COTAS DE FDOS DE INV CAIXA CAPITAL PROTEGIDO BOLSA DE VALORES IV MULTIMERCADO						CNPJ: 44.683.343/0001-73	
Administrador: CAIXA ECONOMICA FEDERAL						CNPJ: 00.360.305/0001-04	
Dia	Quota (R\$)	Captação no Dia (R\$)	Resgate no Dia (R\$)	Patrimônio Líquido (R\$)	Total da Carteira (R\$)	Nº. Total de Cotistas	Data da próxima informação do PL
01	1,11709257	0,00	0,00	120.395.118,73	120.495.728,37	83	04/04/2022
02							
03							
04	1,11764226	0,00	0,00	120.454.362,67	120.559.430,54	83	05/04/2022
05	1,11552228	0,00	0,00	120.225.880,96	120.335.409,17	83	06/04/2022
06	1,11438745	0,00	0,00	120.103.573,32	120.217.553,69	83	07/04/2022
07	1,11391281	0,00	0,00	120.052.418,88	120.075.126,81	83	08/04/2022
08							
09							
10							
11							
12							
13							
14							
15							
16							
17							
18							
19							
20							
21							
22							
23							
24							
25							
26							
27							
28							
29							
30							

[Voltar](#)

Consulta a Informações Diárias de Fundos

Atenção: Estas informações tem por base os documentos enviados à CVM pelas Instituições Administradoras dos Fundos de Investimento.

Competência: 04/2022 ▼							
Nome do Fundo: ITAU INSTITUCIONAL ALOCAÇÃO DINÂMICA RENDA FIXA FUNDO DE INVESTIMENTO EM COTAS DE FUNDOS DE INVESTIM						CNPJ: 21.838.150/0001-49	
Administrador: ITAU UNIBANCO S.A.						CNPJ: 60.701.190/0001-04	
Dia	Quota (R\$)	Captação no Dia (R\$)	Resgate no Dia (R\$)	Patrimônio Líquido (R\$)	Total da Carteira (R\$)	Nº. Total de Cotistas	Data da próxima informação do PL
01	19,348691	0,00	55.000,00	2.426.241.935,72	2.426.190.516,20	247	
02							
03							
04	19,356726	650.360,04	50.359,03	2.427.849.387,72	2.427.875.882,07	247	
05	19,363522	0,00	505.237,72	2.428.196.597,10	2.428.262.692,08	246	
06	19,370735	1.621.011,33	0,00	2.430.722.134,11	2.430.827.380,23	246	
07	19,377869	0,00	0,00	2.431.617.341,72	2.431.747.983,25	246	
08							
09							
10							
11							
12							
13							
14							
15							
16							
17							
18							
19							
20							
21							
22							
23							
24							
25							
26							
27							
28							
29							
30							

Voltar

Fale com a CVM

Consulta a Informações Diárias de Fundos

Atenção: Estas informações tem por base os documentos enviados à CVM pelas Instituições Administradoras dos Fundos de Investimento.

O participante consultado já foi adaptado à Instrução CVM nº 409, para consultar os documentos associados ao participante original, selecione a competência *Anteriores*.

Competência: 04/2022							
Nome do Fundo: ITAÚ INSTITUCIONAL RENDA FIXA REFERENCIADO DI - FUNDO DE INVESTIMENTO						CNPJ: 00.832.435/0001-00	
Administrador: ITAÚ UNIBANCO S.A.						CNPJ: 60.701.190/0001-04	
Dia	Quota (R\$)	Captação no Dia (R\$)	Resgate no Dia (R\$)	Patrimônio Líquido (R\$)	Total da Carteira (R\$)	Nº. Total de Cotistas	Data da próxima informação do PL
01	3.445,305834	28.351.407,32	44.182.833,15	2.267.703.461,06	2.268.653.750,49	265	
02							
03							
04	3.446,718475	4.966.552,13	2.348.809,82	2.271.251.005,55	2.271.391.554,11	266	
05	3.448,133463	8.259.893,36	3.585.274,45	2.276.858.045,35	2.275.865.030,11	266	
06	3.449,564849	9.753.093,12	1.199.040,20	2.286.357.265,62	2.285.780.627,70	266	
07	3.450,759098	15.064.377,42	3.546.753,28	2.298.666.433,13	2.297.945.729,70	266	
08	3.451,985229	9.018.743,03	1.916.503,30	2.306.585.439,61	2.305.343.694,80	266	
09							
10							
11							
12							
13							
14							
15							
16							
17							
18							
19							
20							
21							
22							
23							
24							
25							
26							
27							
28							
29							
30							

Voltar

Consulta a Informações Diárias de Fundos

Atenção: Estas informações tem por base os documentos enviados à CVM pelas Instituições Administradoras dos Fundos de Investimento.

O participante consultado já foi adaptado à Instrução CVM nº 409, para consultar os documentos associados ao participante original, selecione a competência *Anteriores*.

Competência: 04/2022 ▾							
Nome do Fundo: ITAU INSTITUCIONAL RENDA FIXA REFERENCIADO DI - FUNDO DE INVESTIMENTO						CNPJ: 00.832.435/0001-00	
Administrador: ITAU UNIBANCO S.A.						CNPJ: 60.701.190/0001-04	
Dia	Quota (R\$)	Captação no Dia (R\$)	Resgate no Dia (R\$)	Patrimônio Líquido (R\$)	Total da Carteira (R\$)	Nº. Total de Cotistas	Data da próxima informação do PL
01	3.445,305834	28.351.407,32	44.182.833,15	2.267.703.461,06	2.268.653.750,49	265	
02							
03							
04	3.446,718475	4.966.552,13	2.348.809,82	2.271.251.005,55	2.271.391.554,11	266	
05	3.448,133463	8.259.893,36	3.585.274,45	2.276.858.045,35	2.275.865.030,11	266	
06	3.449,564849	9.753.093,12	1.199.040,20	2.286.357.265,62	2.285.780.627,70	266	
07	3.450,759098	15.064.377,42	3.546.753,28	2.298.666.433,13	2.297.945.729,70	266	
08							
09							
10							
11							
12							
13							
14							
15							
16							
17							
18							
19							
20							
21							
22							
23							
24							
25							
26							
27							
28							
29							
30							

Consulta a Informações Diárias de Fundos

Atenção: Estas informações tem por base os documentos enviados à CVM pelas Instituições Administradoras dos Fundos de Investimento.

O participante consultado já foi adaptado à Instrução CVM nº 409, para consultar os documentos associados ao participante original, selecione a competência *Anteriores*.

Competência: 04/2022 ▾							
Nome do Fundo: SANTANDER RENDA FIXA REFERENCIADO DI INSTITUCIONAL PREMIUM FUNDO DE INVESTIMENTO EM COTAS DE FUNDOS						CNPJ: 02.224.354/0001-45	
Administrador: BANCO SANTANDER (BRASIL) S.A.						CNPJ: 90.400.888/0001-42	
Dia	Quota (R\$)	Captação no Dia (R\$)	Resgate no Dia (R\$)	Patrimônio Líquido (R\$)	Total da Carteira (R\$)	Nº. Total de Cotistas	Data da próxima informação do PL
01	201,4361049	29.707.307,90	12.661.247,46	2.146.483.248,67	2.147.038.860,93	476	04/04/2022
02							
03							
04	201,5265751	37.102.372,82	76.949.915,31	2.107.599.747,59	2.108.225.165,94	475	05/04/2022
05	201,6161507	18.181.903,70	17.177.387,88	2.109.541.061,10	2.109.667.519,34	475	06/04/2022
06	201,7043603	34.491.474,17	11.788.171,45	2.133.167.314,40	2.133.313.076,92	475	07/04/2022
07	201,7876014	36.252.911,60	4.466.819,87	2.165.833.739,92	2.165.977.463,89	475	08/04/2022
08							
09							
10							
11							
12							
13							
14							
15							
16							
17							
18							
19							
20							
21							
22							
23							
24							
25							
26							
27							
28							
29							
30							

[Voltar](#)

Consulta a Informações Diárias de Fundos

Atenção: Estas informações tem por base os documentos enviados à CVM pelas Instituições Administradoras dos Fundos de Investimento.

Competência: 04/2022 ▼							
Nome do Fundo: SANTANDER RENDA FIXA ATIVO FIC FI					CNPJ: 26.507.132/0001-06		
Administrador: BANCO SANTANDER (BRASIL) S.A.					CNPJ: 90.400.888/0001-42		
Dia	Quota (R\$)	Captação no Dia (R\$)	Resgate no Dia (R\$)	Patrimônio Líquido (R\$)	Total da Carteira (R\$)	Nº. Total de Cotistas	Data da próxima informação do PL
01	13,5049554	0,00	0,00	487.689.851,32	462.055.496,94	79	04/04/2022
02							
03							
04	13,51207	0,00	0,00	487.946.773,54	488.129.915,14	79	05/04/2022
05	13,5097091	0,00	1.702.877,93	486.158.637,10	487.889.453,60	78	06/04/2022
06	13,5139593	160.000,00	0,00	486.471.586,55	486.516.556,81	78	07/04/2022
07	13,5186702	0,00	20.000,00	486.621.167,47	486.686.337,92	78	08/04/2022
08							
09							
10							
11							
12							
13							
14							
15							
16							
17							
18							
19							
20							
21							
22							
23							
24							
25							
26							
27							
28							
29							
30							

Consulta a Informações Diárias de Fundos

Atenção: Estas informações tem por base os documentos enviados à CVM pelas Instituições Administradoras dos Fundos de Investimento.

Competência:	04/2022 ▼
Nome do Fundo: SANTANDER GLOBAL EQUITIES DÓLAR MASTER MULTIMERCADO INVESTIMENTO NO EXTERIOR FIC FI	CNPJ: 17.804.792/0001-50
Administrador: BANCO SANTANDER (BRASIL) S.A.	CNPJ: 90.400.888/0001-42

Dia	Quota (R\$)	Captação no Dia (R\$)	Resgate no Dia (R\$)	Patrimônio Líquido (R\$)	Total da Carteira (R\$)	Nº. Total de Cotistas	Data da próxima informação do PL
01	39,0861137	110.000,00	3.399.995,28	1.385.788.018,72	1.380.873.672,65	11707	04/04/2022
02							
03							
04	38,8412072	695.200,00	3.868.850,12	1.373.931.272,77	1.369.759.900,33	11688	05/04/2022
05	38,9393716	40.100,00	2.508.676,39	1.374.935.067,94	1.371.427.525,50	11644	06/04/2022
06	38,6679828	1.775.500,00	4.175.000,42	1.362.952.926,63	1.356.973.097,62	11614	07/04/2022
07	39,0688779	60.000,00	4.695.291,49	1.372.448.217,99	1.369.184.354,01	11566	08/04/2022
08							
09							
10							
11							
12							
13							
14							
15							
16							
17							
18							
19							
20							
21							
22							
23							
24							
25							
26							
27							
28							
29							
30							

Consulta a Informações Diárias de Fundos

Atenção: Estas informações tem por base os documentos enviados à CVM pelas Instituições Administradoras dos Fundos de Investimento.

Competência: 04/2022 ▼							
Nome do Fundo: BB PREVIDENCIÁRIO RENDA FIXA TÍTULOS PÚBLICOS XI FUNDO DE INVESTIMENTO						CNPJ: 24.117.278/0001-01	
Administrador: BB GESTAO DE RECURSOS DTVM S.A						CNPJ: 30.822.936/0001-69	
Dia	Quota (R\$)	Captação no Dia (R\$)	Resgate no Dia (R\$)	Patrimônio Líquido (R\$)	Total da Carteira (R\$)	Nº. Total de Cotistas	Data da próxima informação do PL
01	1,920825176	0,00	0,00	208.631.591,31	208.646.436,33	45	04/04/2022
02							
03							
04	1,921828583	0,00	0,00	208.740.576,92	208.755.761,48	45	05/04/2022
05	1,923461714	0,00	0,00	208.917.960,40	208.933.483,50	45	06/04/2022
06	1,925795985	0,00	0,00	209.171.498,67	209.185.559,04	45	07/04/2022
07	1,927559435	0,00	0,00	209.363.036,93	209.373.625,23	45	08/04/2022
08	1,932968376	0,00	0,00	209.950.532,35	209.961.460,09	45	11/04/2022
09							
10							
11							
12							
13							
14							
15							
16							
17							
18							
19							
20							
21							
22							
23							
24							
25							
26							
27							
28							
29							
30							

Voltar

Consulta a Informações Diárias de Fundos

Atenção: Estas informações tem por base os documentos enviados à CVM pelas Instituições Administradoras dos Fundos de Investimento.

Competência: 04/2022 ▼							
Nome do Fundo: BB PREVIDENCIÁRIO RENDA FIXA TÍTULOS PUBLICOS IPCA FUNDO DE INVESTIMENTO						CNPJ: 15.486.093/0001-83	
Administrador: BB GESTAO DE RECURSOS DTVM S.A						CNPJ: 30.822.936/0001-69	
Dia	Quota (R\$)	Captação no Dia (R\$)	Resgate no Dia (R\$)	Patrimônio Líquido (R\$)	Total da Carteira (R\$)	Nº. Total de Cotistas	Data da próxima informação do PL
01	2,688904245	1.144.000,00	0,00	1.786.540.986,62	1.786.579.863,51	182	04/04/2022
02							
03							
04	2,688756706	3.680.264,75	0,00	1.790.123.224,94	1.790.163.659,47	182	05/04/2022
05	2,687942716	43.854,71	0,00	1.789.625.140,16	1.789.667.127,63	182	06/04/2022
06	2,692125913	42.798.314,64	0,00	1.835.208.616,41	1.835.236.960,02	183	07/04/2022
07	2,694509019	2.722.712,14	0,00	1.839.555.879,76	1.839.582.232,27	185	08/04/2022
08	2,700201797	3.518.455,82	0,00	1.846.960.826,11	1.846.988.755,71	187	11/04/2022
09							
10							
11							
12							
13							
14							
15							
16							
17							
18							
19							
20							
21							
22							
23							
24							
25							
26							
27							
28							
29							
30							

Consulta a Informações Diárias de Fundos

Atenção: Estas informações tem por base os documentos enviados à CVM pelas Instituições Administradoras dos Fundos de Investimento.

Competência: 04/2022 ▼							
Nome do Fundo: BB PREVIDENCIÁRIO RENDA FIXA TÍTULOS PÚBLICOS XXI FUNDO DE INVESTIMENTO CNPJ: 44.345.590/0001-60							
Administrador: BB GESTAO DE RECURSOS DTVM S.A CNPJ: 30.822.936/0001-69							
Dia	Quota (R\$)	Captção no Dia (R\$)	Resgate no Dia (R\$)	Patrimônio Líquido (R\$)	Total da Carteira (R\$)	Nº. Total de Cotistas	Data da próxima informação do PL
01	1,03727527	0,00	0,00	1.023.003.788,71	1.023.020.992,29	126	04/04/2022
02							
03							
04	1,037689576	0,00	0,00	1.023.412.394,26	1.023.430.173,18	126	05/04/2022
05	1,035921866	0,00	0,00	1.021.669.006,20	1.021.687.330,82	126	06/04/2022
06	1,03645859	0,00	0,00	1.022.198.345,62	1.022.208.850,11	126	07/04/2022
07	1,037108863	0,00	0,00	1.022.839.671,95	1.022.850.722,62	126	08/04/2022
08	1,037797569	0,00	0,00	1.023.518.902,36	1.023.530.500,35	126	11/04/2022
09							
10							
11							
12							
13							
14							
15							
16							
17							
18							
19							
20							
21							
22							
23							
24							
25							
26							
27							
28							
29							
30							

Voltar

Consulta a Informações Diárias de Fundos

Atenção: Estas informações tem por base os documentos enviados à CVM pelas Instituições Administradoras dos Fundos de Investimento.

Competência: 04/2022 ▼							
Nome do Fundo: BB AÇÕES RETORNO TOTAL FUNDO DE INVESTIMENTO EM COTAS DE FUNDOS DE INVESTIMENTO						CNPJ: 09.005.805/0001-00	
Administrador: BB GESTAO DE RECURSOS DTVM S.A						CNPJ: 30.822.936/0001-69	
Dia	Quota (R\$)	Captação no Dia (R\$)	Resgate no Dia (R\$)	Patrimônio Líquido (R\$)	Total da Carteira (R\$)	Nº. Total de Cotistas	Data da próxima informação do PL
01	1,28196902	9.332,52	818.844,23	1.325.979.138,96	1.329.035.757,03	45812	04/04/2022
02							
03							
04	1,278180657	91.718,23	1.395.976,65	1.320.756.462,83	1.323.260.864,29	45753	05/04/2022
05	1,254433307	103.502,61	1.140.032,50	1.295.181.566,01	1.297.977.535,87	45665	06/04/2022
06	1,248985568	72.628,51	577.199,44	1.289.052.295,05	1.291.046.146,71	45610	07/04/2022
07	1,255486509	94.257,28	1.353.242,92	1.294.502.797,21	1.296.614.690,72	45540	08/04/2022
08	1,248952485	13.294,62	1.283.833,86	1.286.495.177,88	1.289.331.771,62	45476	11/04/2022
09							
10							
11							
12							
13							
14							
15							
16							
17							
18							
19							
20							
21							
22							
23							
24							
25							
26							
27							
28							
29							
30							

Consulta a Informações Diárias de Fundos

Atenção: Estas informações tem por base os documentos enviados à CVM pelas Instituições Administradoras dos Fundos de Investimento.

Competência: 04/2022 ▾							
Nome do Fundo: BB AÇÕES ESG GLOBAIS FUNDO DE INVESTIMENTO EM COTAS DE FUNDOS DE INVESTIMENTO EM AÇÕES - BDR NÍVEL I						CNPJ: 22.632.237/0001-28	
Administrador: BB GESTAO DE RECURSOS DTVM S.A						CNPJ: 30.822.936/0001-69	
Dia	Quota (R\$)	Captação no Dia (R\$)	Resgate no Dia (R\$)	Patrimônio Líquido (R\$)	Total da Carteira (R\$)	Nº. Total de Cotistas	Data da próxima informação do PL
01	2,201920987	76.965,68	2.513.657,50	951.694.173,09	956.946.828,06	20523	04/04/2022
02							
03							
04	2,201807736	72.750,23	4.685.972,16	947.032.002,82	955.738.926,61	20475	05/04/2022
05	2,183523778	63.348,94	2.122.663,13	937.108.471,93	947.656.540,92	20384	06/04/2022
06	2,190399327	1.013.598,90	1.493.666,58	939.579.201,24	948.628.275,01	20287	07/04/2022
07	2,207642624	535.657,80	1.202.631,45	946.308.798,11	951.401.071,75	20232	08/04/2022
08	2,191144739	61.642,50	1.483.912,18	937.814.689,27	942.428.866,67	20184	11/04/2022
09							
10							
11							
12							
13							
14							
15							
16							
17							
18							
19							
20							
21							
22							
23							
24							
25							
26							
27							
28							
29							
30							

Consulta a Informações Diárias de Fundos

Atenção: Estas informações tem por base os documentos enviados à CVM pelas Instituições Administradoras dos Fundos de Investimento.

Competência:		04/2022 ▼					
Nome do Fundo: BRADESCO FUNDO DE INVESTIMENTO EM COTAS DE FUNDOS DE INVESTIMENTO RENDA FIXA ALOCAÇÃO DINÂMICA					CNPJ: 28.515.874/0001-09		
Administrador: BANCO BRADESCO S.A.					CNPJ: 60.746.948/0001-12		
Dia	Quota (R\$)	Captação no Dia (R\$)	Resgate no Dia (R\$)	Patrimônio Líquido (R\$)	Total da Carteira (R\$)	Nº. Total de Cotistas	Data da próxima informação do PL
01	1,3207187	0,00	0,00	1.052.712.484,59	1.052.790.050,64	188	04/04/2022
02							
03							
04	1,3221942	0,00	67.832.156,07	986.056.445,85	1.053.985.140,44	186	05/04/2022
05	1,3203306	0,00	0,00	984.666.619,67	984.780.993,28	186	06/04/2022
06	1,3203442	0,00	0,00	984.676.725,61	984.808.910,58	186	07/04/2022
07	1,3208486	0,00	0,00	985.052.893,28	985.174.448,86	186	08/04/2022
08	1,3195857	0,00	0,00	984.111.064,64	984.250.438,19	186	11/04/2022
09							
10							
11							
12							
13							
14							
15							
16							
17							
18							
19							
20							
21							
22							
23							
24							
25							
26							
27							
28							
29							
30							

Voltar

Consulta a Informações Diárias de Fundos

Atenção: Estas informações tem por base os documentos enviados à CVM pelas Instituições Administradoras dos Fundos de Investimento.

Competência:		04/2022 ▼					
Nome do Fundo: FUNDO DE INVESTIMENTO CAIXA BRASIL 2023 TÍTULOS PÚBLICOS RENDA FIXA					CNPJ: 44.683.378/0001-02		
Administrador: CAIXA ECONOMICA FEDERAL					CNPJ: 00.360.305/0001-04		
Dia	Quota (R\$)	Captação no Dia (R\$)	Resgate no Dia (R\$)	Patrimônio Líquido (R\$)	Total da Carteira (R\$)	Nº. Total de Cotistas	Data da próxima informação do PL
01	1,03476745	4.233.615,78	0,00	2.521.024.589,16	2.521.133.779,56	145	04/04/2022
02							
03							
04	1,03471011	86.898,94	0,00	2.520.971.768,03	2.521.092.087,54	145	05/04/2022
05	1,03439828	2.500.000,00	0,00	2.522.712.044,33	2.522.766.555,81	145	06/04/2022
06	1,03600207	67.074.811,63	0,00	2.593.698.213,28	2.593.775.653,50	148	07/04/2022
07	1,03691318	370.000,00	0,00	2.596.349.221,75	2.596.435.342,52	149	08/04/2022
08	1,03909468	3.400.000,00	0,00	2.605.211.518,77	2.605.319.579,59	151	11/04/2022
09							
10							
11							
12							
13							
14							
15							
16							
17							
18							
19							
20							
21							
22							
23							
24							
25							
26							
27							
28							
29							
30							

Voltar

Consulta a Informações Diárias de Fundos

Atenção: Estas informações tem por base os documentos enviados à CVM pelas Instituições Administradoras dos Fundos de Investimento.

Competência: 04/2022 ▼							
Nome do Fundo: FUNDO DE INVESTIMENTO EM COTAS DE FUNDOS DE INVESTIMENTO CAIXA BRASIL RENDA FIXA ATIVA LONGO PRAZO						CNPJ: 35.536.532/0001-22	
Administrador: CAIXA ECONOMICA FEDERAL						CNPJ: 00.360.305/0001-04	
Dia	Quota (R\$)	Captação no Dia (R\$)	Resgate no Dia (R\$)	Patrimônio Líquido (R\$)	Total da Carteira (R\$)	Nº. Total de Cotistas	Data da próxima informação do PL
01	1.070,835396	3.600.000,00	0,00	870.121.997,40	870.453.367,36	135	04/04/2022
02							
03							
04	1.071,358449	717.508,21	200.000,00	871.064.519,49	871.610.427,05	135	05/04/2022
05	1.071,329414	39.588,87	6.195.812,06	864.884.689,55	871.440.961,82	134	06/04/2022
06	1.071,841289	0,00	0,00	865.297.926,77	865.669.366,30	134	07/04/2022
07	1.072,380683	720.000,00	0,00	866.453.379,46	866.540.129,44	134	08/04/2022
08	1.073,080906	1.505.210,08	27.106,61	868.497.243,78	868.625.579,36	134	11/04/2022
09							
10							
11							
12							
13							
14							
15							
16							
17							
18							
19							
20							
21							
22							
23							
24							
25							
26							
27							
28							
29							
30							

Voltar

Consulta a Informações Diárias de Fundos

Atenção: Estas informações tem por base os documentos enviados à CVM pelas Instituições Administradoras dos Fundos de Investimento.

Competência:		04/2022					
Nome do Fundo: FUNDO DE INVESTIMENTO EM AÇÕES CAIXA SMALL CAPS ATIVO					CNPJ: 15.154.220/0001-47		
Administrador: CAIXA ECONOMICA FEDERAL					CNPJ: 00.360.305/0001-04		
Dia	Quota (R\$)	Captação no Dia (R\$)	Resgate no Dia (R\$)	Patrimônio Líquido (R\$)	Total da Carteira (R\$)	Nº. Total de Cotistas	Data da próxima informação do PL
01	1,763893	1.371.018,16	719.014,45	911.329.272,42	910.225.766,17	9171	04/04/2022
02							
03							
04	1,764588	226.363,10	687.253,53	911.227.446,67	911.004.825,33	9151	05/04/2022
05	1,728547	30.563,50	338.395,44	892.308.321,00	890.647.843,24	9141	06/04/2022
06	1,693373	52.794,50	639.507,91	873.563.951,93	870.905.795,26	9124	07/04/2022
07	1,69244	2.750,00	437.880,69	872.647.475,97	870.168.921,06	9103	08/04/2022
08	1,673352	25.215,46	437.698,04	862.392.951,00	859.695.567,75	9091	11/04/2022
09							
10							
11							
12							
13							
14							
15							
16							
17							
18							
19							
20							
21							
22							
23							
24							
25							
26							
27							
28							
29							
30							

Voltar

Consulta a Informações Diárias de Fundos

Atenção: Estas informações tem por base os documentos enviados à CVM pelas Instituições Administradoras dos Fundos de Investimento.

Competência: 04/2022 ▼							
Nome do Fundo: FUNDO DE INVEST EM COTAS DE FUNDOS DE INVEST CAIXA MULT MULTIGESTOR GLOBAL EQUITIES INVEST EXTERIOR						CNPJ: 39.528.038/0001-77	
Administrador: CAIXA ECONOMICA FEDERAL						CNPJ: 00.360.305/0001-04	
Dia	Quota (R\$)	Captação no Dia (R\$)	Resgate no Dia (R\$)	Patrimônio Líquido (R\$)	Total da Carteira (R\$)	Nº. Total de Cotistas	Data da próxima informação do PL
01	827,26520928	1.200,00	57.700,52	128.715.506,50	124.731.202,72	1147	04/04/2022
02							
03							
04	826,49141024	0,00	479.205,14	128.115.904,74	124.390.907,24	1144	05/04/2022
05	831,57498905	0,00	686.653,59	128.217.265,75	126.633.725,89	1141	06/04/2022
06	819,46426127	0,00	160.201,40	126.189.759,03	124.744.825,14	1138	07/04/2022
07	831,68427442	0,00	5.623.152,91	122.448.372,77	124.417.849,10	1136	08/04/2022
08	820,80712648	0,00	22.788,34	120.824.148,52	122.792.953,27	1135	11/04/2022
09							
10							
11							
12							
13							
14							
15							
16							
17							
18							
19							
20							
21							
22							
23							
24							
25							
26							
27							
28							
29							
30							

Voltar

Consulta a Informações Diárias de Fundos

Atenção: Estas informações tem por base os documentos enviados à CVM pelas Instituições Administradoras dos Fundos de Investimento.

Competência:	04/2022		
Nome do Fundo:	FUNDO DE INVESTIMENTO EM AÇÕES CAIXA INSTITUCIONAL BDR NÍVEL I	CNPJ:	17.502.937/0001-68
Administrador:	CAIXA ECONOMICA FEDERAL	CNPJ:	00.360.305/0001-04

Dia	Quota (R\$)	Captação no Dia (R\$)	Resgate no Dia (R\$)	Patrimônio Líquido (R\$)	Total da Carteira (R\$)	Nº. Total de Cotistas	Data da próxima informação do PL
01	5,387804	5.593.438,73	19.772.466,49	2.600.099.755,02	2.600.498.266,16	527	04/04/2022
02							
03							
04	5,408998	816.293,57	9.505.000,00	2.601.639.333,36	2.602.565.593,40	528	05/04/2022
05	5,394202	40.000,00	2.412.600,00	2.592.150.091,38	2.593.371.578,67	529	06/04/2022
06	5,379286	0,00	3.222.718,59	2.581.759.219,88	2.580.647.414,45	528	07/04/2022
07	5,445007	897.502,62	1.720.893,76	2.612.478.326,24	2.609.835.497,24	527	08/04/2022
08	5,355263	321.600,00	2.533.100,00	2.567.208.244,23	2.566.450.527,31	527	11/04/2022
09							
10							
11							
12							
13							
14							
15							
16							
17							
18							
19							
20							
21							
22							
23							
24							
25							
26							
27							
28							
29							
30							

Consulta a Informações Diárias de Fundos

Atenção: Estas informações tem por base os documentos enviados à CVM pelas Instituições Administradoras dos Fundos de Investimento.

Competência: 04/2022 ▾							
Nome do Fundo: FDO DE INV EM COTAS DE FDOS DE INV CAIXA CAPITAL PROTEGIDO BOLSA DE VALORES IV MULTIMERCADO						CNPJ: 44.683.343/0001-73	
Administrador: CAIXA ECONOMICA FEDERAL						CNPJ: 00.360.305/0001-04	
Dia	Quota (R\$)	Captação no Dia (R\$)	Resgate no Dia (R\$)	Patrimônio Líquido (R\$)	Total da Carteira (R\$)	Nº. Total de Cotistas	Data da próxima informação do PL
01	1,11709257	0,00	0,00	120.395.118,73	120.495.728,37	83	04/04/2022
02							
03							
04	1,11764226	0,00	0,00	120.454.362,67	120.559.430,54	83	05/04/2022
05	1,11552228	0,00	0,00	120.225.880,96	120.335.409,17	83	06/04/2022
06	1,11438745	0,00	0,00	120.103.573,32	120.217.553,69	83	07/04/2022
07	1,11391281	0,00	0,00	120.052.418,88	120.075.126,81	83	08/04/2022
08	1,1104957	0,00	0,00	119.684.138,48	119.711.292,36	83	11/04/2022
09							
10							
11							
12							
13							
14							
15							
16							
17							
18							
19							
20							
21							
22							
23							
24							
25							
26							
27							
28							
29							
30							

Voltar

Consulta a Informações Diárias de Fundos

Atenção: Estas informações tem por base os documentos enviados à CVM pelas Instituições Administradoras dos Fundos de Investimento.

Competência: 04/2022 ▼							
Nome do Fundo: ITAU INSTITUCIONAL ALOCAÇÃO DINÂMICA RENDA FIXA FUNDO DE INVESTIMENTO EM COTAS DE FUNDOS DE INVESTIM						CNPJ: 21.838.150/0001-49	
Administrador: ITAU UNIBANCO S.A.						CNPJ: 60.701.190/0001-04	
Dia	Quota (R\$)	Captação no Dia (R\$)	Resgate no Dia (R\$)	Patrimônio Líquido (R\$)	Total da Carteira (R\$)	Nº. Total de Cotistas	Data da próxima informação do PL
01	19,348691	0,00	55.000,00	2.426.241.935,72	2.426.190.516,20	247	
02							
03							
04	19,356726	650.360,04	50.359,03	2.427.849.387,72	2.427.875.882,07	247	
05	19,363522	0,00	505.237,72	2.428.196.597,10	2.428.262.692,08	246	
06	19,370735	1.621.011,33	0,00	2.430.722.134,11	2.430.827.380,23	246	
07	19,377869	0,00	0,00	2.431.617.341,72	2.431.747.983,25	246	
08	19,385777	31.929,78	0,00	2.432.641.621,95	2.432.811.644,24	246	
09							
10							
11							
12							
13							
14							
15							
16							
17							
18							
19							
20							
21							
22							
23							
24							
25							
26							
27							
28							
29							
30							

Consulta a Informações Diárias de Fundos

Atenção: Estas informações tem por base os documentos enviados à CVM pelas Instituições Administradoras dos Fundos de Investimento.

O participante consultado já foi adaptado à Instrução CVM nº 409, para consultar os documentos associados ao participante original, selecione a competência *Anteriores*.

Competência: 04/2022 ▼							
Nome do Fundo: SANTANDER RENDA FIXA REFERENCIADO DI INSTITUCIONAL PREMIUM FUNDO DE INVESTIMENTO EM COTAS DE FUNDOS						CNPJ: 02.224.354/0001-45	
Administrador: BANCO SANTANDER (BRASIL) S.A.						CNPJ: 90.400.888/0001-42	
Dia	Quota (R\$)	Captação no Dia (R\$)	Resgate no Dia (R\$)	Patrimônio Líquido (R\$)	Total da Carteira (R\$)	Nº. Total de Cotistas	Data da próxima informação do PL
01	201,4361049	29.707.307,90	12.661.247,46	2.146.483.248,67	2.147.038.860,93	476	04/04/2022
02							
03							
04	201,5265751	37.102.372,82	76.949.915,31	2.107.599.747,59	2.108.225.165,94	475	05/04/2022
05	201,6161507	18.181.903,70	17.177.387,88	2.109.541.061,10	2.109.667.519,34	475	06/04/2022
06	201,7043603	34.491.474,17	11.788.171,45	2.133.167.314,40	2.133.313.076,92	475	07/04/2022
07	201,7876014	36.252.911,60	4.466.819,87	2.165.833.739,92	2.165.977.463,89	475	08/04/2022
08	201,8693705	72.617.035,77	31.961.186,18	2.207.367.236,17	2.207.549.835,22	475	11/04/2022
09							
10							
11							
12							
13							
14							
15							
16							
17							
18							
19							
20							
21							
22							
23							
24							
25							
26							
27							
28							
29							
30							

[Voltar](#)

[Fale com a CVM](#)

Consulta a Informações Diárias de Fundos

Atenção: Estas informações tem por base os documentos enviados à CVM pelas Instituições Administradoras dos Fundos de Investimento.

Competência: 04/2022 ▾							
Nome do Fundo: SANTANDER RENDA FIXA ATIVO FIC FI					CNPJ: 26.507.132/0001-06		
Administrador: BANCO SANTANDER (BRASIL) S.A.					CNPJ: 90.400.888/0001-42		
Dia	Quota (R\$)	Captação no Dia (R\$)	Resgate no Dia (R\$)	Patrimônio Líquido (R\$)	Total da Carteira (R\$)	Nº. Total de Cotistas	Data da próxima informação do PL
01	13,5049554	0,00	0,00	487.689.851,32	462.055.496,94	79	04/04/2022
02							
03							
04	13,51207	0,00	0,00	487.946.773,54	488.129.915,14	79	05/04/2022
05	13,5097091	0,00	1.702.877,93	486.158.637,10	487.889.453,60	78	06/04/2022
06	13,5139593	160.000,00	0,00	486.471.586,55	486.516.556,81	78	07/04/2022
07	13,5186702	0,00	20.000,00	486.621.167,47	486.686.337,92	78	08/04/2022
08	13,5201691	750.000,00	0,00	487.425.122,24	487.477.642,55	78	11/04/2022
09							
10							
11							
12							
13							
14							
15							
16							
17							
18							
19							
20							
21							
22							
23							
24							
25							
26							
27							
28							
29							
30							

[Voltar](#)

Consulta a Informações Diárias de Fundos

Atenção: Estas informações tem por base os documentos enviados à CVM pelas Instituições Administradoras dos Fundos de Investimento.

Competência: 04/2022 ▾							
Nome do Fundo: SANTANDER GLOBAL EQUITIES DÓLAR MASTER MULTIMERCADO INVESTIMENTO NO EXTERIOR FIC FI						CNPJ: 17.804.792/0001-50	
Administrador: BANCO SANTANDER (BRASIL) S.A.						CNPJ: 90.400.888/0001-42	
Dia	Quota (R\$)	Captação no Dia (R\$)	Resgate no Dia (R\$)	Patrimônio Líquido (R\$)	Total da Carteira (R\$)	Nº. Total de Cotistas	Data da próxima informação do PL
01	39,0861137	110.000,00	3.399.995,28	1.385.788.018,72	1.380.873.672,65	11707	04/04/2022
02							
03							
04	38,8412072	695.200,00	3.868.850,12	1.373.931.272,77	1.369.759.900,33	11688	05/04/2022
05	38,9393716	40.100,00	2.508.676,39	1.374.935.067,94	1.371.427.525,50	11644	06/04/2022
06	38,6679828	1.775.500,00	4.175.000,42	1.362.952.926,63	1.356.973.097,62	11614	07/04/2022
07	39,0688779	60.000,00	4.695.291,49	1.372.448.217,99	1.369.184.354,01	11566	08/04/2022
08	38,6553614	250.000,00	2.205.562,48	1.355.966.259,71	1.351.956.238,84	11527	11/04/2022
09							
10							
11							
12							
13							
14							
15							
16							
17							
18							
19							
20							
21							
22							
23							
24							
25							
26							
27							
28							
29							
30							

Voltar

Mercado Secundário de Títulos Públicos

Títulos Públicos Federais

08/Abr/2022

Papel IPCA		NTN-B - Taxa (% a.a.)/252								
Código SELIC	Data Base/Emissão	Data de Vencimento	Tx. Compra	Tx. Venda	Tx. Indicativas	PU	Intervalo Indicativo			
							Mínimo (D0)	Máximo (D0)	Mínimo (D+1)	Máximo (D+1)
760199	15/07/2000	15/08/2022	5,5672	5,5034	5,5395	3.938,454773	4,3770	6,0906	4,5406	6,2658
760100	15/07/2000	15/03/2023	--	--	5,8328	3.919,931140	5,3606	6,1219	5,4923	6,2569
760199	15/07/2000	15/05/2023	5,8439	5,8180	5,8321	3.999,436192	5,4113	6,0645	5,5387	6,1941
760199	15/07/2000	15/08/2024	5,4450	5,4175	5,4312	3.981,045094	5,0370	5,6199	5,1666	5,7496
760199	15/07/2000	15/05/2025	5,3323	5,3062	5,3182	4.066,268615	4,9377	5,5009	5,0461	5,6094
760199	15/07/2000	15/08/2026	5,2869	5,2517	5,2639	4.040,689474	4,9017	5,4191	4,9935	5,5110
760199	15/07/2000	15/05/2027	5,3587	5,3298	5,3457	4.102,754557	4,9652	5,4560	5,0802	5,5712
760199	15/07/2000	15/08/2028	5,4026	5,3771	5,3900	4.058,421798	5,0260	5,4754	5,1360	5,5855
760199	15/07/2000	15/08/2030	5,4222	5,3954	5,4068	4.087,411751	5,0625	5,4721	5,1713	5,5811
760199	15/07/2000	15/08/2032	5,5147	5,4757	5,4942	4.086,854326	5,1698	5,5497	5,2739	5,6539
760199	15/07/2000	15/05/2035	5,5172	5,4851	5,5000	4.173,321332	5,2047	5,5551	5,2946	5,6452
760199	15/07/2000	15/08/2040	5,5737	5,5162	5,5434	4.138,363433	5,2849	5,6017	5,3549	5,6719
760199	15/07/2000	15/05/2045	5,6657	5,6166	5,6402	4.175,574417	5,3925	5,6926	5,4601	5,7605
760199	15/07/2000	15/08/2050	5,6692	5,6336	5,6518	4.128,852141	5,4078	5,6961	5,4776	5,7664
760199	15/07/2000	15/05/2055	5,6810	5,6300	5,6545	4.197,847993	5,4134	5,6978	5,4839	5,7687
760199	15/07/2000	15/08/2060	5,6837	5,6414	5,6612	4.145,029134	5,4206	5,7021	5,4934	5,7754

Quando uma taxa for interpolada será apresentada em negrito.

Os preços unitários são calculados a partir da projeção para o IPCA apurada pela Comitê de Acompanhamento Macroeconômico da ANBIMA

para o mês, à exceção do período entre o dia de divulgação do IPCA final e o dia 15 do mês corrente, caso em que é utilizado o próprio índice do mês anterior, divulgado pelo IBGE.

IPCA final para Março : 1,62%

REFERENTE A QUINTA-FEIRA - 31 DE MARÇO 2022 - Nº 62

FECHAMENTO DO IBOVESPA: 119.999 -0,21%

DERIVATIVOS

CONTRATOS COM MINIS 47.448.397
CONTRATOS SEM MINIS 29.711.672

AÇÕES

VOLUME NEGOCIADO 28.503.826.157,44
QUANTIDADE DE NEGÓCIOS 3.381.173

DERIVATIVOS – MÉDIAS DIÁRIAS DE CONTRATOS NEGOCIADOS

	TOTAL COM MINIS	TOTAL SEM MINIS
DIA	47.448.397	29.711.672
MÊS	49.222.803	30.130.276
MÊS ANTERIOR	50.566.745	30.136.345
TRIMESTRE	49.390.051	28.299.192
TRIMESTRE ANTERIOR	44.875.292	21.740.258
SEMESTRE	49.390.051	28.299.192
SEMESTRE ANTERIOR	48.446.067	25.131.672
ANO	49.390.051	28.299.192
ANO ANTERIOR	50.052.801	27.978.046

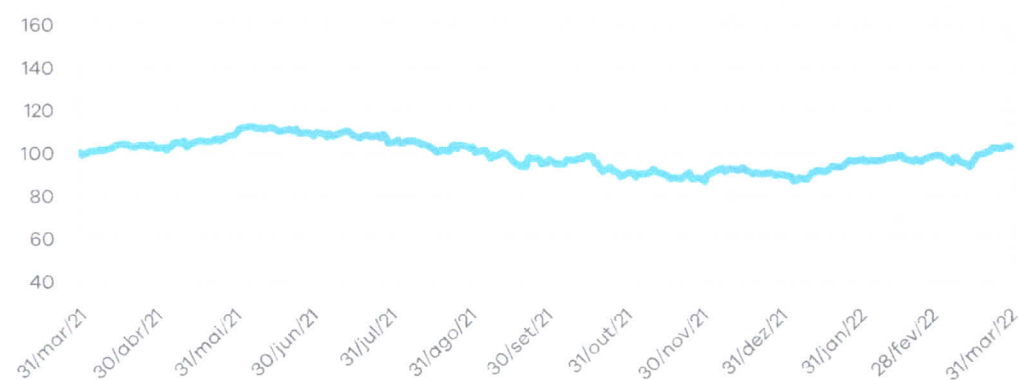
AÇÕES – MÉDIAS DIÁRIAS DE NEGOCIAÇÃO

	VOLUME R\$ MILHÕES	NÚMERO DE NEGÓCIOS
DIA	28.503,82	3.381.173
MES	32.356,59	4.178.983
MES ANTERIOR	31.929,51	4.034.909
TRIMESTRE	31.328,47	4.156.011
TRIMESTRE ANTERIOR	31.804,41	4.264.743
SEMESTRE	31.328,47	4.156.011
SEMESTRE ANTERIOR	31.748,32	4.076.911
ANO	31.328,47	4.156.011
ANO ANTERIOR	33.545,34	4.029.041


Sumário

Evolução do Ibovespa.....	2
Derivativos – Resumo das Operações.....	3
Ações – Resumo das Operações.....	5
Indicadores e Informativos	
Indicadores econômicos.....	6
Informações agropecuárias.....	8
Evolução dos Índices.....	11
Ações – Maiores Oscilações e Mais Negociadas.....	15
Participação dos Investidores Informativos.....	16
Cotações	
Derivativos – Resumo Estatístico.....	A1
A vista, termo e opções.....	B1
After Market.....	C1
Renda Fixa	
Renda Fixa Privada.....	D1
Tesouro Direto.....	D3
Clearing	
Câmbio.....	D5
Quadro analítico das posições em aberto.....	D7
Custódia.....	D10
Banco de Títulos.....	D13

IBOVESPA – EM UM ANO



MÉDIAS DIÁRIAS – VOLUME EM UM ANO R\$ MILHÕES



Evolução do Ibovespa

COMPORTAMENTO NO DIA

	IBOVESPA	IBrX 50
	PONTOS	PONTOS
ABERTURA	120.260	20.282
MÍNIMO	119.999	20.207
MÁXIMO	120.879	20.374
FECHAMENTO	119.999	20.212
MÉDIA ARITMÉTICA	120.280	20.267
MÉDIA PONDERADA	120.244	20.259
ÍNDICE PARA LIQUIDAÇÃO	120.256	20.267
MINI IBOV ÍNDICE PARA LIQUIDAÇÃO		0

COMPORTAMENTO DAS AÇÕES

	IBOVESPA	IBrX 50
	AÇÕES	AÇÕES
ALTAS	39	14
BAIXAS	49	32
ESTÁVEIS	3	2
SEM NEG.	-	-
TOTAL	91	48
MÁXIMO NO ANO	120.259 - 30 MAR	20.281 - 30 MAR
MÍNIMO NO ANO	101.005 - 05 JAN	16.998 - 05 JAN

EVOLUÇÃO DOS FECHAMENTOS

	IBOVESPA	IBrX 50
NO DIA	-0,21%	-0,34%
ONTEM	+0,20%	+0,42%
NA SEMANA	+0,77%	+0,89%
EM UMA SEMANA	+0,79%	+0,61%
NO MÊS	+6,06%	+5,43%
EM UM MÊS	+6,06%	+5,43%
NO ANO	+14,48%	+15,47%
EM UM ANO	+2,89%	+4,13%

Evolução dos Índices

IGPTW B3

COMPORTAMENTO NO DIA

	PONTOS
ABERTURA	1.414
MÍNIMO	1.404
MÁXIMO	1.422
FECHAMENTO	1.409
MÉDIA ARITMÉTICA	1.410
MÉDIA PONDERADA	1.411

COMPORTAMENTO DAS AÇÕES

	AÇÕES
ALTAS	20
BAIXAS	25
ESTÁVEIS	-
SEM NEG.	-
TOTAL	45

MÁXIMO NO ANO	1.422 - 29 MAR
MÍNIMO NO ANO	1.186 - 10 JAN

EVOLUÇÃO DOS FECHAMENTOS

NO DIA	-0,36%
ONTEM	-0,51%
NA SEMANA	+1,04%
EM UMA SEMANA	+1,29%
NO MÊS	+7,64%
EM UM MÊS	+7,64%
NO ANO	+7,20%
EM UM ANO	-5,88%

IBRX100

COMPORTAMENTO NO DIA

	PONTOS
ABERTURA	51.518
MÍNIMO	51.409
MÁXIMO	51.783
FECHAMENTO	51.410
MÉDIA ARITMÉTICA	51.533
MÉDIA PONDERADA	51.517

COMPORTAMENTO DAS AÇÕES

	AÇÕES
ALTAS	42
BAIXAS	52
ESTÁVEIS	3
SEM NEG.	-
TOTAL	97

MÁXIMO NO ANO	51.517 - 30 MAR
MÍNIMO NO ANO	43.151 - 05 JAN

EVOLUÇÃO DOS FECHAMENTOS

NO DIA	-0,20%
ONTEM	+0,23%
NA SEMANA	+0,71%
EM UMA SEMANA	+0,67%
NO MÊS	+5,96%
EM UM MÊS	+5,96%
NO ANO	+14,89%
EM UM ANO	+2,79%

IBRASIL

COMPORTAMENTO NO DIA

	PONTOS
ABERTURA	4.820
MÍNIMO	4.808
MÁXIMO	4.842
FECHAMENTO	4.808
MÉDIA ARITMÉTICA	4.819
MÉDIA PONDERADA	4.818

COMPORTAMENTO DAS AÇÕES

	AÇÕES
ALTAS	75
BAIXAS	125
ESTÁVEIS	8
SEM NEG.	-
TOTAL	208

MÁXIMO NO ANO	4.820 - 30 MAR
MÍNIMO NO ANO	4.045 - 05 JAN

EVOLUÇÃO DOS FECHAMENTOS

NO DIA	-0,24%
ONTEM	+0,12%
NA SEMANA	+0,60%
EM UMA SEMANA	+0,66%
NO MÊS	+6,11%
EM UM MÊS	+6,11%
NO ANO	+14,05%
EM UM ANO	+2,57%

ISE

COMPORTAMENTO NO DIA

	PONTOS
ABERTURA	3.969
MÍNIMO	3.949
MÁXIMO	3.991
FECHAMENTO	3.957
MÉDIA ARITMÉTICA	3.966
MÉDIA PONDERADA	3.965

COMPORTAMENTO DAS AÇÕES

	AÇÕES
ALTAS	20
BAIXAS	25
ESTÁVEIS	1
SEM NEG.	-
TOTAL	46

MÁXIMO NO ANO	4.000 - 29 MAR
MÍNIMO NO ANO	3.411 - 10 JAN

EVOLUÇÃO DOS FECHAMENTOS

NO DIA	-0,32%
ONTEM	-0,75%
NA SEMANA	-0,01%
EM UMA SEMANA	+0,48%
NO MÊS	+7,48%
EM UM MÊS	+7,48%
NO ANO	+7,81%
EM UM ANO	-1,07%

ICO2

COMPORTAMENTO NO DIA

	PONTOS
ABERTURA	2.274
MÍNIMO	2.266
MÁXIMO	2.286
FECHAMENTO	2.268
MÉDIA ARITMÉTICA	2.273
MÉDIA PONDERADA	2.273

COMPORTAMENTO DAS AÇÕES

	AÇÕES
ALTAS	30
BAIXAS	33
ESTÁVEIS	2
SEM NEG.	-
TOTAL	65

MÁXIMO NO ANO	2.280 - 29 MAR
MÍNIMO NO ANO	1.945 - 10 JAN

EVOLUÇÃO DOS FECHAMENTOS

NO DIA	-0,24%
ONTEM	-0,29%
NA SEMANA	+0,71%
EM UMA SEMANA	+1,06%
NO MÊS	+6,72%
EM UM MÊS	+6,72%
NO ANO	+11,30%
EM UM ANO	-5,99%

IEE

COMPORTAMENTO NO DIA

	PONTOS
ABERTURA	84.945
MÍNIMO	84.703
MÁXIMO	85.444
FECHAMENTO	85.040
MÉDIA ARITMÉTICA	85.070
MÉDIA PONDERADA	85.070

COMPORTAMENTO DAS AÇÕES

	AÇÕES
ALTAS	10
BAIXAS	7
ESTÁVEIS	1
SEM NEG.	-
TOTAL	18

MÁXIMO NO ANO	85.739 - 29 MAR
MÍNIMO NO ANO	71.566 - 10 JAN

EVOLUÇÃO DOS FECHAMENTOS

NO DIA	+0,23%
ONTEM	-1,05%
NA SEMANA	-0,04%
EM UMA SEMANA	+0,31%
NO MÊS	+8,94%
EM UM MÊS	+8,94%
NO ANO	+11,45%
EM UM ANO	+5,10%

BDI

INDX

COMPORTAMENTO NO DIA

	PONTOS
ABERTURA	23.733
MÍNIMO	23.730
MÁXIMO	23.907
FECHAMENTO	23.744
MÉDIA ARITMÉTICA	23.795
MÉDIA PONDERADA	23.798

COMPORTAMENTO DAS AÇÕES

	AÇÕES
ALTAS	16
BAIXAS	22
ESTÁVEIS	2
SEM NEG.	-
TOTAL	40

MÁXIMO NO ANO	23.965 - 03 JAN
MÍNIMO NO ANO	21.771 - 15 MAR

EVOLUÇÃO DOS FECHAMENTOS

NO DIA	+0,04%
ONTEM	+0,01%
NA SEMANA	+2,27%
EM UMA SEMANA	+0,78%
NO MÊS	+6,14%
EM UM MÊS	+6,14%
NO ANO	-2,38%
EM UM ANO	-5,21%

ICONSUMO

COMPORTAMENTO NO DIA

	PONTOS
ABERTURA	4.150
MÍNIMO	4.138
MÁXIMO	4.186
FECHAMENTO	4.144
MÉDIA ARITMÉTICA	4.156
MÉDIA PONDERADA	4.156

COMPORTAMENTO DAS AÇÕES

	AÇÕES
ALTAS	28
BAIXAS	49
ESTÁVEIS	3
SEM NEG.	-
TOTAL	80

MÁXIMO NO ANO	4.187 - 29 MAR
MÍNIMO NO ANO	3.550 - 10 JAN

EVOLUÇÃO DOS FECHAMENTOS

NO DIA	-0,13%
ONTEM	-0,89%
NA SEMANA	+1,56%
EM UMA SEMANA	+3,09%
NO MÊS	+5,74%
EM UM MÊS	+5,74%
NO ANO	+5,41%
EM UM ANO	-18,58%

IMOBILIARIO

COMPORTAMENTO NO DIA

	PONTOS
ABERTURA	795
MÍNIMO	784
MÁXIMO	805
FECHAMENTO	785
MÉDIA ARITMÉTICA	791
MÉDIA PONDERADA	791

COMPORTAMENTO DAS AÇÕES

	AÇÕES
ALTAS	3
BAIXAS	18
ESTÁVEIS	1
SEM NEG.	-
TOTAL	22

MÁXIMO NO ANO	807 - 29 MAR
MÍNIMO NO ANO	623 - 10 JAN

EVOLUÇÃO DOS FECHAMENTOS

NO DIA	-1,26%
ONTEM	-1,42%
NA SEMANA	-1,76%
EM UMA SEMANA	+0,75%
NO MÊS	+5,72%
EM UM MÊS	+5,72%
NO ANO	+8,50%
EM UM ANO	-18,54%

IFINANCEIRO

COMPORTAMENTO NO DIA

	PONTOS
ABERTURA	11.499
MÍNIMO	11.404
MÁXIMO	11.570
FECHAMENTO	11.441
MÉDIA ARITMÉTICA	11.477
MÉDIA PONDERADA	11.474

COMPORTAMENTO DAS AÇÕES

	AÇÕES
ALTAS	8
BAIXAS	16
ESTÁVEIS	-
SEM NEG.	-
TOTAL	24

MÁXIMO NO ANO	11.520 - 29 MAR
MÍNIMO NO ANO	9.057 - 05 JAN

EVOLUÇÃO DOS FECHAMENTOS

NO DIA	-0,50%
ONTEM	-0,19%
NA SEMANA	+0,39%
EM UMA SEMANA	+1,43%
NO MÊS	+7,53%
EM UM MÊS	+7,53%
NO ANO	+24,28%
EM UM ANO	+0,61%

IMAT BASICOS

COMPORTAMENTO NO DIA

	PONTOS
ABERTURA	6.558
MÍNIMO	6.466
MÁXIMO	6.593
FECHAMENTO	6.466
MÉDIA ARITMÉTICA	6.509
MÉDIA PONDERADA	6.502

COMPORTAMENTO DAS AÇÕES

	AÇÕES
ALTAS	4
BAIXAS	13
ESTÁVEIS	-
SEM NEG.	-
TOTAL	17

MÁXIMO NO ANO	6.762 - 18 MAR
MÍNIMO NO ANO	5.866 - 23 FEV

EVOLUÇÃO DOS FECHAMENTOS

NO DIA	-1,38%
ONTEM	+0,98%
NA SEMANA	-1,23%
EM UMA SEMANA	-3,88%
NO MÊS	+6,05%
EM UM MÊS	+6,05%
NO ANO	+5,13%
EM UM ANO	+1,16%

UTILITIES

COMPORTAMENTO NO DIA

	PONTOS
ABERTURA	9.240
MÍNIMO	9.231
MÁXIMO	9.342
FECHAMENTO	9.323
MÉDIA ARITMÉTICA	9.299
MÉDIA PONDERADA	9.308

COMPORTAMENTO DAS AÇÕES

	AÇÕES
ALTAS	15
BAIXAS	9
ESTÁVEIS	1
SEM NEG.	-
TOTAL	25

MÁXIMO NO ANO	9.323 - 31 MAR
MÍNIMO NO ANO	7.583 - 10 JAN

EVOLUÇÃO DOS FECHAMENTOS

NO DIA	+0,91%
ONTEM	-0,67%
NA SEMANA	+0,75%
EM UMA SEMANA	+0,73%
NO MÊS	+9,92%
EM UM MÊS	+9,92%
NO ANO	+13,39%
EM UM ANO	+8,88%

BDI

IVBX2

COMPORTEAMENTO NO DIA

	PONTOS
ABERTURA	15.215
MÍNIMO	15.106
MÁXIMO	15.309
FECHAMENTO	15.113
MÉDIA ARITMÉTICA	15.182
MÉDIA PONDERADA	15.171

COMPORTEAMENTO DAS AÇÕES

	AÇÕES
ALTAS	17
BAIXAS	29
ESTÁVEIS	2
SEM NEG.	-
TOTAL	48

MÁXIMO NO ANO	15.289 - 29 MAR
MÍNIMO NO ANO	13.088 - 10 JAN

EVOLUÇÃO DOS FECHAMENTOS

NO DIA	-0,67%
ONTEM	-0,48%
NA SEMANA	-0,14%
EM UMA SEMANA	+0,06%
NO MÊS	+6,50%
EM UM MÊS	+6,50%
NO ANO	+7,00%
EM UM ANO	-6,89%

IGC

COMPORTEAMENTO NO DIA

	PONTOS
ABERTURA	19.423
MÍNIMO	19.370
MÁXIMO	19.515
FECHAMENTO	19.370
MÉDIA ARITMÉTICA	19.416
MÉDIA PONDERADA	19.411

COMPORTEAMENTO DAS AÇÕES

	AÇÕES
ALTAS	91
BAIXAS	158
ESTÁVEIS	12
SEM NEG.	-
TOTAL	261

MÁXIMO NO ANO	19.423 - 30 MAR
MÍNIMO NO ANO	16.177 - 05 JAN

EVOLUÇÃO DOS FECHAMENTOS

NO DIA	-0,27%
ONTEM	+0,07%
NA SEMANA	+0,48%
EM UMA SEMANA	+0,50%
NO MÊS	+6,21%
EM UM MÊS	+6,21%
NO ANO	+14,20%
EM UM ANO	+1,25%

IGC TRADE

COMPORTEAMENTO NO DIA

	PONTOS
ABERTURA	5.433
MÍNIMO	5.418
MÁXIMO	5.459
FECHAMENTO	5.418
MÉDIA ARITMÉTICA	5.431
MÉDIA PONDERADA	5.429

COMPORTEAMENTO DAS AÇÕES

	AÇÕES
ALTAS	70
BAIXAS	120
ESTÁVEIS	8
SEM NEG.	-
TOTAL	198

MÁXIMO NO ANO	5.433 - 30 MAR
MÍNIMO NO ANO	4.536 - 05 JAN

EVOLUÇÃO DOS FECHAMENTOS

NO DIA	-0,29%
ONTEM	+0,11%
NA SEMANA	+0,45%
EM UMA SEMANA	+0,48%
NO MÊS	+6,19%
EM UM MÊS	+6,19%
NO ANO	+14,52%
EM UM ANO	+2,55%

IGNM

COMPORTEAMENTO NO DIA

	PONTOS
ABERTURA	4.081
MÍNIMO	4.066
MÁXIMO	4.107
FECHAMENTO	4.068
MÉDIA ARITMÉTICA	4.079
MÉDIA PONDERADA	4.079

COMPORTEAMENTO DAS AÇÕES

	AÇÕES
ALTAS	65
BAIXAS	119
ESTÁVEIS	8
SEM NEG.	-
TOTAL	192

MÁXIMO NO ANO	4.089 - 29 MAR
MÍNIMO NO ANO	3.385 - 05 JAN

EVOLUÇÃO DOS FECHAMENTOS

NO DIA	-0,31%
ONTEM	-0,20%
NA SEMANA	+0,47%
EM UMA SEMANA	+0,65%
NO MÊS	+7,04%
EM UM MÊS	+7,04%
NO ANO	+12,98%
EM UM ANO	-6,03%

ITAG

COMPORTEAMENTO NO DIA

	PONTOS
ABERTURA	26.873
MÍNIMO	26.783
MÁXIMO	26.989
FECHAMENTO	26.783
MÉDIA ARITMÉTICA	26.851
MÉDIA PONDERADA	26.840

COMPORTEAMENTO DAS AÇÕES

	AÇÕES
ALTAS	82
BAIXAS	156
ESTÁVEIS	14
SEM NEG.	-
TOTAL	252

MÁXIMO NO ANO	26.873 - 30 MAR
MÍNIMO NO ANO	22.400 - 05 JAN

EVOLUÇÃO DOS FECHAMENTOS

NO DIA	-0,33%
ONTEM	+0,10%
NA SEMANA	+0,41%
EM UMA SEMANA	+0,47%
NO MÊS	+6,14%
EM UM MÊS	+6,14%
NO ANO	+14,65%
EM UM ANO	+2,49%

MIDLARGE CAP

COMPORTEAMENTO NO DIA

	PONTOS
ABERTURA	2.378
MÍNIMO	2.373
MÁXIMO	2.390
FECHAMENTO	2.374
MÉDIA ARITMÉTICA	2.379
MÉDIA PONDERADA	2.378

COMPORTEAMENTO DAS AÇÕES

	AÇÕES
ALTAS	32
BAIXAS	39
ESTÁVEIS	1
SEM NEG.	-
TOTAL	72

MÁXIMO NO ANO	2.378 - 30 MAR
MÍNIMO NO ANO	1.996 - 05 JAN

EVOLUÇÃO DOS FECHAMENTOS

NO DIA	-0,17%
ONTEM	+0,32%
NA SEMANA	+0,74%
EM UMA SEMANA	+0,51%
NO MÊS	+5,75%
EM UM MÊS	+5,75%
NO ANO	+15,19%
EM UM ANO	+4,52%

BDI

SMALL CAP

COMPORTAMENTO NO DIA

	PONTOS
ABERTURA	2.537
MÍNIMO	2.515
MÁXIMO	2.559
FECHAMENTO	2.523
MÉDIA ARITMÉTICA	2.528
MÉDIA PONDERADA	2.529

COMPORTAMENTO DAS AÇÕES

	AÇÕES
ALTAS	44
BAIXAS	85
ESTÁVEIS	7
SEM NEG.	-
TOTAL	136

MÁXIMO NO ANO	2.569 - 29 MAR
MÍNIMO NO ANO	2.098 - 10 JAN

EVOLUÇÃO DOS FECHAMENTOS

NO DIA	-0,57%
ONTEM	-1,24%
NA SEMANA	-0,35%
EM UMA SEMANA	+1,67%
NO MÊS	+8,81%
EM UM MÊS	+8,81%
NO ANO	+6,69%
EM UM ANO	-9,80%

I DIVIDENDOS

COMPORTAMENTO NO DIA

	PONTOS
ABERTURA	7.323
MÍNIMO	7.322
MÁXIMO	7.378
FECHAMENTO	7.333
MÉDIA ARITMÉTICA	7.344
MÉDIA PONDERADA	7.344

COMPORTAMENTO DAS AÇÕES

	AÇÕES
ALTAS	19
BAIXAS	21
ESTÁVEIS	2
SEM NEG.	-
TOTAL	42

MÁXIMO NO ANO	7.356 - 25 MAR
MÍNIMO NO ANO	6.127 - 06 JAN

EVOLUÇÃO DOS FECHAMENTOS

NO DIA	+0,14%
ONTEM	-0,26%
NA SEMANA	-0,32%
EM UMA SEMANA	+0,27%
NO MÊS	+10,00%
EM UM MÊS	+10,00%
NO ANO	+15,48%
EM UM ANO	+11,66%

IFIX

COMPORTAMENTO NO DIA

	PONTOS
ABERTURA	2.772
MÍNIMO	2.772
MÁXIMO	2.781
FECHAMENTO	2.779
MÉDIA ARITMÉTICA	2.779
MÉDIA PONDERADA	2.778

COMPORTAMENTO DAS AÇÕES

	AÇÕES
ALTAS	69
BAIXAS	30
ESTÁVEIS	5
SEM NEG.	-
TOTAL	104

MÁXIMO NO ANO	2.810 - 21 JAN
MÍNIMO NO ANO	2.704 - 14 MAR

EVOLUÇÃO DOS FECHAMENTOS

NO DIA	+0,28%
ONTEM	+0,37%
NA SEMANA	+1,15%
EM UMA SEMANA	+1,73%
NO MÊS	+1,42%
EM UM MÊS	+1,42%
NO ANO	-0,88%
EM UM ANO	-2,35%

BDRX

COMPORTAMENTO NO DIA

	PONTOS
ABERTURA	12.868
MÍNIMO	12.407
MÁXIMO	12.868
FECHAMENTO	12.408
MÉDIA ARITMÉTICA	12.468

COMPORTAMENTO DAS AÇÕES

	AÇÕES
ALTAS	-
BAIXAS	-
ESTÁVEIS	-
SEM NEG.	-
TOTAL	256

MÁXIMO NO ANO	15.849 - 04 JAN
MÍNIMO NO ANO	11.973 - 08 MAR

EVOLUÇÃO DOS FECHAMENTOS

NO DIA	-1,66%
ONTEM	-0,36%
NA SEMANA	+0,70%
EM UMA SEMANA	-1,13%
NO MÊS	-3,98%
EM UM MÊS	-3,98%
NO ANO	-19,32%
EM UM ANO	-5,15%

IFIL

COMPORTAMENTO NO DIA

	PONTOS
ABERTURA	1.228
MÍNIMO	1.228
MÁXIMO	1.233
FECHAMENTO	1.232
MÉDIA ARITMÉTICA	1.232
MÉDIA PONDERADA	1.232

COMPORTAMENTO DAS AÇÕES

	AÇÕES
ALTAS	46
BAIXAS	17
ESTÁVEIS	1
SEM NEG.	-
TOTAL	64

MÁXIMO NO ANO	1.247 - 21 JAN
MÍNIMO NO ANO	1.197 - 14 MAR

EVOLUÇÃO DOS FECHAMENTOS

NO DIA	+0,28%
ONTEM	+0,40%
NA SEMANA	+1,17%
EM UMA SEMANA	+1,77%
NO MÊS	+1,44%
EM UM MÊS	+1,44%
NO ANO	-1,08%
EM UM ANO	-2,44%

S&P 500 Dados Históricos

Período:

Diário

[Baixar dados](#)

11/04/2020 - 01/04/2022

Data	Último	Abertura	Máxima	Mínima	Vol.	Var%
Mar 22	4.530,41	4.358,08	4.637,90	4.157,20	-	3,58%
Fev 22	4.373,79	4.521,35	4.595,10	4.114,50	-	-3,14%
Jan 22	4.515,55	4.781,00	4.817,88	4.221,54	-	-5,26%
Dez 21	4.766,18	4.623,80	4.808,52	4.494,20	-	4,36%
Nov 21	4.567,00	4.616,47	4.743,74	4.560,26	-	-0,83%
Out 21	4.605,38	4.324,71	4.608,70	4.278,70	-	6,91%
Set 21	4.307,54	4.531,04	4.544,58	4.304,90	-	-4,76%
Ago 21	4.522,68	4.415,90	4.537,80	4.369,20	-	2,90%
Jul 21	4.395,26	4.304,10	4.430,20	4.232,80	-	2,27%
Jun 21	4.297,50	4.216,52	4.302,43	4.164,40	-	2,22%
Mai 21	4.204,11	4.191,98	4.238,04	4.056,88	-	0,55%
Abr 21	4.181,17	3.992,78	4.218,78	3.992,78	-	5,24%
Mar 21	3.972,89	3.842,51	3.994,41	3.723,34	-	4,24%
Fev 21	3.811,15	3.731,17	3.950,43	3.725,62	-	2,61%
Jan 21	3.714,24	3.764,61	3.870,90	3.662,71	-	-1,11%
Dez 20	3.756,07	3.645,87	3.760,20	3.633,40	-	3,71%
Nov 20	3.621,63	3.296,20	3.645,99	3.279,74	-	10,75%
Out 20	3.269,96	3.385,87	3.549,85	3.233,94	-	-2,77%
Set 20	3.363,00	3.507,44	3.588,11	3.209,45	-	-3,92%
Ago 20	3.500,31	3.288,26	3.514,77	3.284,53	-	7,01%
Jul 20	3.271,12	3.105,92	3.279,99	3.101,17	-	5,51%
Jun 20	3.100,29	3.038,78	3.233,13	2.965,66	-	1,84%
Mai 20	3.044,31	2.869,09	3.068,67	2.766,64	-	4,53%
Alta: 4.817,88	Baixa: 2.766,64	Diferença: 2.051,24	Média: 3.986,59	Var%: 55,55		

Resultado Diário - 31/03/2022								
Índices	Nº Índice	Retornos				Volatilidade (% a.a.) *	Taxa de Juros (% a.a.)	
		% Dia	% Mês	% Ano	% 12 Meses		Compra (D-1)	Venda (D-0)
PREFIXADO								
IDkA Pré 3M	4.542,258932	0,0455	0,9428	2,4701	6,4021	0,1634	12,2323	12,2335
IDkA Pré 1A	5.305,347865	0,1071	0,8867	2,0579	3,0024	1,8514	12,7971	12,7300
IDkA Pré 2A	6.227,124263	0,2086	0,8493	1,1173	0,6467	5,3617	12,0441	11,9525
IDkA Pré 3A	6.793,363399	0,2999	0,8395	0,4819	0,2040	8,3682	11,5630	11,4677
IDkA Pré 5A	7.467,596808	0,4859	0,8253	-0,5004	-0,7988	12,9177	11,4305	11,3320
IPCA								
IDkA IPCA 2A	7.135,124701	-0,0460	2,5392	3,8809	9,0961	3,1353	5,3148	5,3791
IDkA IPCA 3A	7.566,487498	0,0032	2,7993	3,7071	8,7523	4,3688	5,2234	5,2488
IDkA IPCA 5A	7.805,270541	0,0914	3,3849	3,1832	7,1380	6,2701	5,2631	5,2598
IDkA IPCA 10A	8.293,735732	0,1847	3,9752	1,9196	1,4150	9,2466	5,4900	5,4786
IDkA IPCA 15A	9.468,932394	0,2007	4,0184	1,0742	-3,5408	11,8966	5,6110	5,6023
IDkA IPCA 20A	11.175,239054	0,2042	3,9965	0,3707	-7,5133	14,6856	5,6745	5,6678
IDkA IPCA 30A	15.897,818641	0,2082	3,9359	-0,9930	-14,1437	20,4935	5,7383	5,7337

* Desvio-padrão dos retornos diários em uma janela de 21 dias úteis de análise.

Fonte: **Anbima**.

[Inflação](#)[Tx CDI](#)[Câmbio](#)[Poup - A](#)[Poup - N](#)[Tx Refer.](#)[Tx Básica](#)

www.portaldefinancas.com						
Taxa CDI						
Data	Taxa %					
	Diária		Acumulada			
	Do dia	No ano	No		Nos últimos	
			Mês	Ano	30 dias	12 meses
08/04/2022	0,043739	11,65	0,2627	2,7028	0,9892	6,6721
07/04/2022	0,043739	11,65	0,2189	2,6579	0,9856	6,6365
06/04/2022	0,043739	11,65	0,1751	2,6131	0,9820	6,6010
05/04/2022	0,043739	11,65	0,1313	2,5682	0,9379	6,5654
04/04/2022	0,043739	11,65	0,0875	2,5234	0,8937	6,5299
01/04/2022	0,043739	11,65	0,0437	2,4785	0,9712	6,4833
31/03/2022	0,043739	11,65	0,9271	2,4337	0,9271	6,4478

[Outros períodos desde 1986, click aqui](#)

123 Milhas



Preços Imperdíveis Hoje

Mês/Ano	Índice do mês (em %)	Acumulado no ano (em %)	Acumulado últimos 12 meses (em %)
Abr/2022	Não divulgado até o momento pelo órgão responsável.		
Mar/2022	0,93	2,4338	6,4479
Fev/2022	0,76	1,4928	5,6822
Jan/2022	0,73	0,7323	5,0313
Dez/2021	0,77	4,4236	4,4236
Nov/2021	0,59	3,6266	3,7971
Out/2021	0,49	3,0221	3,3459
Set/2021	0,44	2,5238	3,0075
Ago/2021	0,43	2,0727	2,7152
Jul/2021	0,36	1,6378	2,4411
Jun/2021	0,31	1,2776	2,2765
Mai/2021	0,27	0,9669	2,1791
Abr/2021	0,21	0,6947	2,1439
Mar/2021	0,20	0,4859	2,2225
Fev/2021	0,13	0,2842	2,3626
Jan/2021	0,15	0,1495	2,5253
Dez/2020	0,16	2,7578	2,7578
Nov/2020	0,15	2,5891	2,9735
Out/2020	0,16	2,4359	3,2109
Set/2020	0,16	2,2753	3,5430
Ago/2020	0,16	2,1150	3,8602
Jul/2020	0,19	1,9520	4,2146
Jun/2020	0,21	1,7543	4,6031
Mai/2020	0,24	1,5387	4,8708
Abr/2020	0,28	1,2999	5,1922
Mar/2020	0,34	1,0121	5,4369
Fev/2020	0,29	0,6714	5,5740
Jan/2020	0,38	0,3766	5,7843
Dez/2019	0,37	5,9597	5,9597
Nov/2019	0,38	5,5641	6,0851
Out/2019	0,48	5,1641	6,2046
Set/2019	0,46	4,6624	6,2719
Ago/2019	0,50	4,1792	6,2765
Jul/2019	0,57	3,6592	6,3454
Jun/2019	0,47	3,0739	6,3183
Mai/2019	0,54	2,5930	6,3699
Abr/2019	0,52	2,0389	6,3429
Mar/2019	0,47	1,5129	6,3422
Fev/2019	0,49	1,0392	6,4085

Indicadores econômicos



Software jurídico completo e intuitivo para gestão da sua advocacia.

Obtenha **10% de desconto** na primeira assinatura com o código **#DEBIT84658**.

CONHECER O MAIS-JURÍDICO ([HTTPS://WWW.MAISJURIDICO.COM.BR/INDEX.PHP?](https://www.maisjuridico.com.br/index.php))

	Abr/2021	Mai/2021	Jun/2021	Jul/2021	Ago/2021	Set/2021	Out/2021	Nov/2021	Dez/2021	Jan/2022	Fev/2022	Mar/2022
CUB (Sinduscon) (tabela-completa.php?indice=sinduscon)	1,51%	2,21%	2,94%	1,03%	0,57%	0,75%	0,00%	0,25%	0,23%	0,38%	0,19%	0,27%
CUB-SC (Sinduscon) (tabela-completa.php?indice=cub_sc)	1,44%	1,47%	2,29%	2,40%	0,95%	1,20%	0,98%	0,94%	0,50%	0,52%	0,43%	0,24%
IGP-DI (FGV) (tabela-completa.php?indice=igp)	2,22%	3,40%	0,11%	1,45%	-0,14%	-0,55%	1,60%	-0,58%	1,25%	2,01%	1,50%	2,37%
IGP-M (FGV) (tabela-completa.php?indice=igpm)	1,51%	4,10%	0,60%	0,78%	0,66%	-0,64%	0,64%	0,02%	0,87%	1,82%	1,83%	1,74%
INCC-DI (FGV) (tabela-completa.php?indice=incc)	0,90%	2,22%	2,16%	0,85%	0,46%	0,51%	0,86%	0,67%	0,35%	0,71%	0,38%	0,86%
INPC (IBGE) (tabela-completa.php?indice=inpc)	0,38%	0,96%	0,60%	1,02%	0,88%	1,20%	1,16%	0,84%	0,73%	0,67%	1,00%	1,71%
IPC (Fipe) (tabela-completa.php?indice=ipc_fipe)	0,44%	0,41%	0,81%	1,02%	1,44%	1,13%	1,00%	0,72%	0,57%	0,74%	0,90%	1,28%
IPC-DI (FGV) (tabela-completa.php?indice=ipc_fgv)	0,23%	0,81%	0,64%	0,92%	0,71%	1,43%	0,77%	1,08%	0,57%	0,49%	0,28%	1,35%
IPCA (IBGE) (tabela-completa.php?indice=ipca)	0,31%	0,83%	0,53%	0,96%	0,87%	1,16%	1,25%	0,95%	0,73%	0,54%	1,01%	1,62%
IPCA-E (IBGE) (tabela-completa.php?indice=ipca_e)	0,60%	0,44%	0,83%	0,72%	0,89%	1,14%	1,20%	1,17%	0,78%	0,58%	0,99%	0,95%
IVAR (FGV) (tabela-completa.php?indice=ivar)	-1,05%	0,04%	0,41%	0,50%	0,14%	-0,88%	-0,07%	0,79%	0,66%	1,86%	2,92%	-

MANUAL (FAQ)	ATENDIMENTO ONLINE	FALE CONOSCO (MENU/FALECONOSCO10.PHP)	PREÇOS (MENU/ASSINAR.PHP)	(/menu/login.php)								
IPCA-E (IBGE) (tabela-completa.php?indice=ipca_e)	0,60%	0,44%	0,83%	0,72%	0,89%	1,14%	1,20%	1,17%	0,78%	0,58%	0,99%	0,95%
IVAR (FGV) (tabela-completa.php?indice=ivar)	-1,05%	0,04%	0,41%	0,50%	0,14%	-0,88%	-0,07%	0,79%	0,66%	1,86%	2,92%	-

Indicadores diversos

	Ago/2021	Sat/2021	Out/2021	Nov/2021	Dez/2021	Jan/2022	Fev/2022	Mar/2022	Abr/2022
CDI (tabela-completa.php?indice=cdi)	0,4300	0,4400	0,4900	0,5900	0,7700	0,7300	0,7600	0,9300	-
ORTN / OTN / BTN / BTN-TR (tabela-completa.php?indice=btn)	1,7173	1,7173	1,7173	1,7173	1,7181	1,7191	1,7191	1,7208	-
Salário Mínimo (tabela-completa.php?indice=salario_minimo)	1,100,00	1,100,00	1,100,00	1,100,00	1,100,00	1,212,00	1,212,00	1,212,00	1,212,00
Sellic (cálculo simples) (tabela-completa.php?indice=sellic)	0,4300	0,4400	0,4900	0,5900	0,7700	0,7300	0,7600	0,9300	-
TBF (tabela-completa.php?indice=tbtf)	0,4248	0,4221	0,5046	0,5927	0,7191	0,7609	0,7272	0,8678	0,8159
T.JLP (BACEN) (tabela-completa.php?indice=tjlp)	0,4000	0,4000	0,4300	0,4300	0,4300	0,4900	0,4900	0,4900	0,5500
TR (Bacen) (tabela-completa.php?indice=tr)	0,0000	0,0000	0,0000	0,0000	0,0488	0,0605	0,0000	0,0971	0,0555
Ufesp (tabela-completa.php?indice=ufesp)	29,0900	29,0900	29,0900	29,0900	29,0900	31,9700	31,9700	31,9700	31,9700
Ufir (tabela-completa.php?indice=ufir)	3,7053	3,7053	3,7053	3,7053	3,7053	4,0915	4,0915	4,0915	4,0915
Ufcm (tabela-completa.php?indice=ufcm)	177,5200	177,5200	177,5200	177,5200	177,5200	195,3800	195,3800	195,3800	195,3800
UFR - PB (tabela-completa.php?indice=ufr_pb)	55,8600000	56,4000000	56,8900000	57,5500000	58,2700000	58,8200000	59,2500000	59,5700000	60,1700000
UPC (tabela-completa.php?indice=upc)	23,54	23,54	23,54	23,54	23,54	23,55	23,55	23,55	23,59

Indicadores diversos

Débitos Judiciais (TJ/SP) (tabelas/tabela-completa.php?indice=aasp)	Índice	Dólar Comercial Compra	Índice:
Débitos Judiciais (TJ/ES) (tabelas/tabela-completa.php?indice=tjes)	Índice:	Abril	2021
Débitos Judiciais (TJ/MG) (tabelas/tabela-completa.php?indice=tjmg)	Índice:	Abril	2021

Cálculo da variação percentual

CUB (Sinduscon)	Índice:
Abril	2021

IMA - Índice de Mercado ANBIMA

Quadro Resumo



XLS

CSV

TXT

XML

Download

IMA - Índice de Mercado ANBIMA

Índice	Data de Referência	Número Índice	Variação Diária (%)	Variação no Mês (%)	Variação no Ano (%)	Variação 12 Meses (%)	Variação 24 Meses (%)	Peso (%)	Duration (d.u.)	Carteira a Mercado (R\$ mil)	Número de Operações *	Quant. Negociada (1.000 títulos) *	Valor Negociado (R\$ mil) *	PMR	Convexidade	Yield	Redemption Yield
IRF-M 1	31/03/2022	12.259,401903	0,0602	0,8889	2,2792	5,1384	7,7721	11,41	115	582.996.419	--	--	--	167	0,5937	12,4473	12,6982
IRF-M 1+	31/03/2022	15.788,633291	0,2746	0,8129	0,7916	0,5642	2,3852	17,18	639	878.106.213	--	--	--	975	9,4877	11,9247	11,7522
IRF-M	31/03/2022	14.343,110191	0,1889	0,8445	1,3523	2,1929	4,4941	28,58	430	1.461.102.632	--	--	--	653	5,9389	12,1332	11,8530
IMA-B 5	31/03/2022	7.570,830661	-0,0409	2,6076	3,8147	8,7175	17,9579	15,46	492	790.408.261	--	--	--	722	6,8660	5,4489	5,3348
IMA-B 5+	31/03/2022	9.598,325453	0,1351	3,5590	1,9062	0,3470	12,3987	14,93	2.780	763.286.342	--	--	--	5.180	181,4207	5,5457	5,5817
IMA-B	31/03/2022	8.255,885296	0,0455	3,0709	2,8714	4,5027	15,3559	30,40	1.616	1.553.694.598	--	--	--	2.912	92,6198	5,4965	5,5434
IMA-S	31/03/2022	5.139,106769	0,0411	0,9105	2,6768	6,9938	8,9627	38,90	1	1.988.388.183	--	--	--	1	0,0000	--	--
IMA-GERAL ex-C	31/03/2022	6.350,528611	0,0856	1,5552	2,3821	4,7249	9,0988	97,88	628	5.003.185.413	--	--	--	1.095	30,4966	--	--
IMA-GERAL	31/03/2022	6.475,162228	0,0872	1,5694	2,5378	4,9098	10,1361	100,00	648	5.111.650.648	--	--	--	1.123	30,8873	--	--

* Segmento Extragruppo. Dados Provisórios

Fonte: ANBIMA

Quadro Resumo



XLS

CSV

TXT

XML

Download

Mercado Secundário de Títulos Públicos

Títulos Públicos Federais							11/Abr/2022			
Papel IPCA		NTN-B - Taxa (% a.a.)/252								
Código SELIC	Data Base/Emissão	Data de Vencimento	Tx. Compra	Tx. Venda	Tx. Indicativas	PU	Intervalo Indicativo			
							Mínimo (D0)	Máximo (D0)	Mínimo (D+1)	Máximo (D+1)
760199	15/07/2000	15/08/2022	5,8767	5,8331	5,8500	3.938,055788	4,5406	6,6261	4,8439	6,5808
760100	15/07/2000	15/03/2023	--	--	6,0053	3.917,736545	5,4923	6,5466	5,6644	6,4323
760199	15/07/2000	15/05/2023	6,0198	5,9957	6,0080	3.996,212747	5,5387	6,4477	5,7129	6,3707
760199	15/07/2000	15/08/2024	5,6463	5,6263	5,6362	3.967,674527	5,1666	5,9539	5,3718	5,9548
760199	15/07/2000	15/05/2025	5,5055	5,4851	5,4911	4.051,319283	5,0461	5,7819	5,2191	5,7825
760199	15/07/2000	15/08/2026	5,4178	5,3984	5,4046	4.023,510513	4,9935	5,6515	5,1342	5,6519
760199	15/07/2000	15/05/2027	5,5098	5,4751	5,4971	4.080,789792	5,0802	5,7227	5,2316	5,7228
760199	15/07/2000	15/08/2028	5,5417	5,5174	5,5289	4.033,633077	5,1360	5,7246	5,2748	5,7246
760199	15/07/2000	15/08/2030	5,5510	5,5260	5,5404	4.056,760893	5,1713	5,7147	5,3048	5,7147
760199	15/07/2000	15/08/2032	5,6257	5,5976	5,6159	4.053,737776	5,2739	5,7757	5,3955	5,7757
760199	15/07/2000	15/05/2035	5,6300	5,6076	5,6200	4.133,949832	5,2946	5,7653	5,4144	5,7653
760199	15/07/2000	15/08/2040	5,6802	5,6296	5,6544	4.092,496079	5,3549	5,7831	5,4657	5,7831
760199	15/07/2000	15/05/2045	5,7720	5,7274	5,7509	4.123,959895	5,4601	5,8731	5,5705	5,8731
760199	15/07/2000	15/08/2050	5,7876	5,7422	5,7696	4.067,800144	5,4776	5,8901	5,5950	5,8901
760199	15/07/2000	15/05/2055	5,7921	5,7500	5,7725	4.132,627462	5,4839	5,8919	5,6015	5,8919
760199	15/07/2000	15/08/2060	5,8006	5,7595	5,7853	4.072,656634	5,4934	5,9039	5,6170	5,9039

Quando uma taxa for interpolada será apresentada em negrito.

Os preços unitários são calculados a partir da projeção para o IPCA apurada pela Comitê de Acompanhamento Macroeconômico da ANBIMA

para o mês, à exceção do período entre o dia de divulgação do IPCA final e o dia 15 do mês corrente, caso em que é utilizado o próprio índice do

mês anterior, divulgado pelo IBGE.

IPCA final para Março : 1,62%

Os intervalos indicativos de D0 para este título foram recalculados e reliberados nesta publicação.

LTN | NTN-C | LFT | NTN-F

IPCA foi de 1,62% em março

Editoria: [Estatísticas Econômicas](#)



08/04/2022 09h00 | Atualizado em 08/04/2022 09h06

O **Índice Nacional de Preços ao Consumidor Amplo (IPCA)** de março teve alta de 1,62%, 0,61 ponto percentual (p.p.) acima da taxa de 1,01% de fevereiro. Essa é a maior variação para um mês de março desde 1994, quando o índice foi de 42,75%, no período que antecedeu a implementação do Real. No ano, o IPCA acumula alta de 3,20% e, nos últimos 12 meses, de 11,30%, acima dos 10,54% observados nos 12 meses imediatamente anteriores. Em março de 2021, a variação mensal foi 0,93%.

Período	Taxa
Março de 2022	1,62%
Fevereiro de 2022	1,01%
Março de 2021	0,93%
Acumulado no ano	3,20%
Acumulado nos últimos 12 meses	11,30%

[Inflação](#)[Tx CDI](#)[Câmbio](#)[Poup - A](#)[Poup - N](#)[Tx Refer.](#)[Tx Básica](#)

www.portaldefinancas.com						
Taxa CDI						
Data	Taxa %					
	Diária		Acumulada			
	Do dia	No ano	No		Nos últimos	
			Mês	Ano	30 dias	12 meses
11/04/2022	0,043739	11,65	0,3066	2,7478	0,9117	6,7077
08/04/2022	0,043739	11,65	0,2627	2,7028	0,9892	6,6721
07/04/2022	0,043739	11,65	0,2189	2,6579	0,9856	6,6365
06/04/2022	0,043739	11,65	0,1751	2,6131	0,9820	6,6010
05/04/2022	0,043739	11,65	0,1313	2,5682	0,9379	6,5654
04/04/2022	0,043739	11,65	0,0875	2,5234	0,8937	6,5299
01/04/2022	0,043739	11,65	0,0437	2,4785	0,9712	6,4833

[Outros períodos desde 1986, click aqui](#)

←

Anúncios Google

 Não exibir mais este anúncio An

Resultado Diário - 11/04/2022

Índices	Nº Índice	Retornos				Volatilidade (% a.a.) *	Taxa de Juros (% a.a.)	
		% Dia	% Mês	% Ano	% 12 Meses		Compra (D-1)	Venda (D-0)
PREFIXADO								
IDkA Pré 3M	4.555,086411	0,0277	0,2824	2,7595	6,6514	0,1279	12,4115	12,4969
IDkA Pré 1A	5.301,838751	-0,0791	-0,0661	1,9904	2,9602	1,7473	13,0207	13,1657
IDkA Pré 2A	6.178,463476	-0,3099	-0,7814	0,3271	0,0174	5,1713	12,3498	12,5507
IDkA Pré 3A	6.698,263923	-0,4900	-1,3999	-0,9247	-0,8213	8,1620	11,8976	12,0979
IDkA Pré 5A	7.321,796505	-0,6007	-1,9524	-2,4431	-1,8429	12,4099	11,6950	11,8396
IPCA								
IDkA IPCA 2A	7.151,051424	-0,2307	0,2232	4,1128	9,4195	3,4494	5,5116	5,6820
IDkA IPCA 3A	7.570,253648	-0,3720	0,0498	3,7587	8,9667	4,8519	5,3494	5,5124
IDkA IPCA 5A	7.798,787279	-0,6015	-0,0831	3,0974	7,2818	7,0195	5,3014	5,4477
IDkA IPCA 10A	8.270,075272	-1,0636	-0,2853	1,6289	1,2338	10,6536	5,4726	5,5951
IDkA IPCA 15A	9.397,356100	-1,5415	-0,7559	0,3102	-4,2633	13,8424	5,5978	5,7137
IDkA IPCA 20A	11.028,123701	-2,0339	-1,3164	-0,9506	-8,6057	17,1029	5,6681	5,7816
IDkA IPCA 30A	15.503,608882	-3,0227	-2,4796	-3,4480	-15,4616	23,7827	5,7396	5,8511

* Desvio-padrão dos retornos diários em uma janela de 21 dias úteis de análise.

Fonte: **Anbima**.

IMA - Índice de Mercado ANBIMA

Quadro Resumo



XLS

CSV

TXT

XML

Download

IMA - Índice de Mercado ANBIMA

Índice	Data de Referência	Número Índice	Variação Diária (%)	Variação no Mês (%)	Variação no Ano (%)	Variação 12 Meses (%)	Variação 24 Meses (%)	Peso (%)	Duration (d.u.)	Carteira a Mercado (R\$ mil)	Número de Operações *	Quant. Negociada (1.000 títulos) *	Valor Negociado (R\$ mil) *	PMR	Convexidade	Yield	Redemption Yield
IRF-M 1	11/04/2022	12.277,952705	-0,0102	0,1513	2,4339	5,2870	7,7950	9,27	140	465.886.008	82	6.658,81	6.379.523,83	204	0,7148	12,9547	13,0441
IRF-M 1+	11/04/2022	15.645,993023	-0,3251	-0,9034	-0,1190	-0,0154	0,8060	17,62	633	886.054.589	211	8.175,73	6.414.311,85	967	9,2601	12,4838	12,2883
IRF-M 5	11/04/2022	14.261,338354	-0,2168	-0,5701	0,7745	1,8113	3,4035	26,89	463	1.351.940.597	293	14.834,54	12.793.835,69	704	6,3153	12,6461	12,3672
IMA-B 5	11/04/2022	7.597,996001	-0,2298	0,3588	4,1872	9,2854	17,3356	15,78	484	793.244.371	1.236	5.525,22	22.024.913,17	710	6,6980	5,7081	5,5821
IMA-B 5+	11/04/2022	9.554,192440	-1,1380	-0,4598	1,4376	0,1099	12,7538	15,11	2.754	759.776.758	850	1.267,16	5.213.373,42	5.162	178,3593	5,6730	5,7040
IMA-B	11/04/2022	8.252,306652	-0,6762	-0,0433	2,8268	4,6616	15,3221	30,89	1.595	1.553.021.125	2.032	6.459,55	25.871.480,43	2.888	90,6790	5,6909	5,6851
IMA-S	11/04/2022	5.151,908130	0,0342	0,2491	2,9325	7,2346	9,1400	40,05	1	2.013.320.206	285	295,73	3.393.963,46	1	0,0000	--	--
IMA-GERAL ex-C	11/04/2022	6.346,228626	-0,2600	-0,0677	2,3128	4,7766	8,8292	97,83	631	4.918.281.928	2.610	21.589,82	42.059.279,58	1.106	30,3692	--	--
IMA-GERAL	11/04/2022	6.471,851935	-0,2540	-0,0511	2,4854	4,9582	9,8573	100,00	651	5.027.507.508	2.610	21.589,82	42.059.279,58	1.134	30,7653	--	--

* Segmento Extragruppo. Dados Provisórios
Fonte: ANBIMA

Quadro Resumo



XLS

CSV

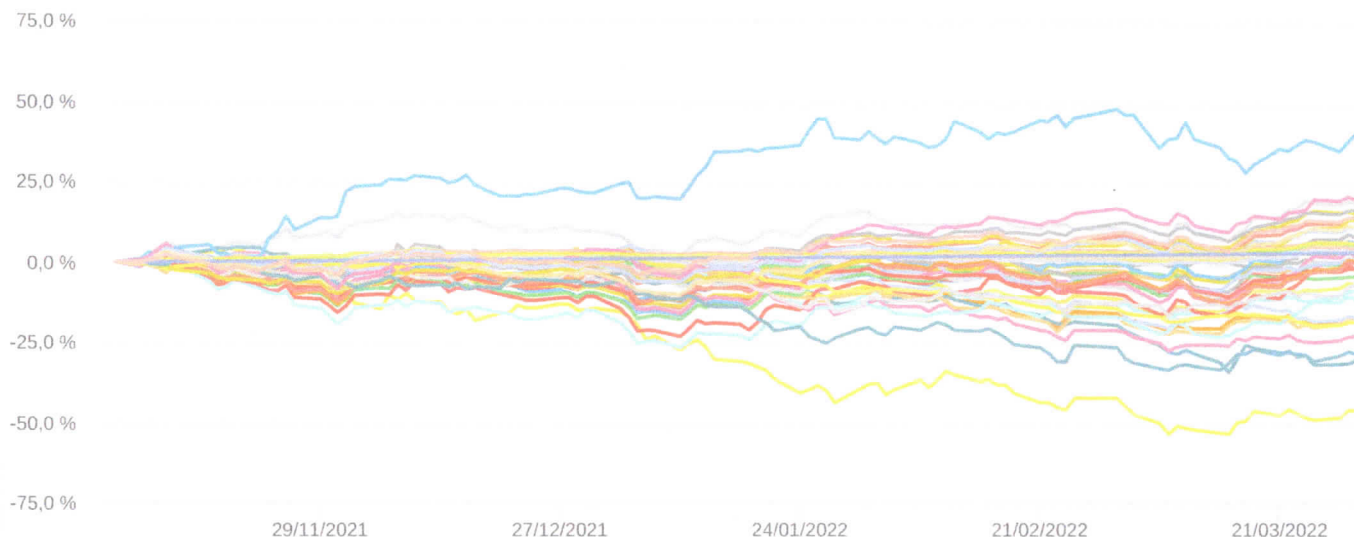
TXT

XML

Download

::GRÁFICO

Retorno acumulado - 08/11/2021 até 30/03/2022 (diária)



Ativo

Retorno Retorno YTD*

ABSOLUTO PARTNERS INSTITUCIONAL FIC AÇÕES	1,14 %	11,44 %
AQR CORPORATE ARBITRAGE INVESTIMENTO NO EXTERIOR FI MULTIMERCADO	1,91 %	1,29 %
BRASIL CAPITAL RP INSTITUCIONAL FIC AÇÕES	0,44 %	7,85 %
BTGP MFS MERIDIAN PRUDENT CAPITAL INVESTIMENTO NO EXTERIOR FI MULTIMERCADO	-1,51 %	-1,55 %
BTGP PICTET GLOBAL MEGATREND SELECTION INVESTIMENTO NO EXTERIOR FI MULTIMERCADO	-8,22 %	-8,06 %
BTGP RBC GLOBAL CREDITS INVESTIMENTO NO EXTERIOR FI MULTIMERCADO	-3,74 %	-4,35 %
DAYCOVAL ALOCAÇÃO DINÂMICA FI RENDA FIXA	6,27 %	3,52 %
DAYCOVAL FI AÇÕES BDR NÍVEL I	-16,79 %	-18,09 %
DAYCOVAL IBOVESPA ATIVO FI AÇÕES	14,29 %	16,17 %
GLOBAL INSIGHT FUND DÓLAR INVESTIMENTO NO EXTERIOR FI AÇÕES	-45,85 %	-37,00 %
GUEPARDO VALOR INSTITUCIONAL FIC AÇÕES	19,18 %	8,57 %
INTER VALOR FI AÇÕES	6,61 %	15,29 %
INVESCO GREATER CHINA EQUITY INVESTIMENTO NO EXTERIOR FI AÇÕES	-30,03 %	-26,66 %
JANUS HENDERSON GLOBAL TECHNOLOGY DÓLAR INVESTIMENTO NO EXTERIOR FI AÇÕES	-22,44 %	-22,98 %
MANAGER JSS SUSTAINABLE EQUITY GLOBAL THEMATIC REGIME PRÓPRIO INVESTIMENTO NO EXTERIOR FI MULTIMERCADO	-6,43 %	-3,87 %
MFS EUROPEAN RESEARCH EQUITY DÓLAR INVESTIMENTO NO EXTERIOR FI AÇÕES	-16,61 %	-18,44 %
PORTO SEGURO CLÁSSICO FIC RENDA FIXA LP	4,21 %	2,57 %

As informações foram obtidas a partir de fontes públicas ou privadas consideradas confiáveis, cuja responsabilidade pela correção e veracidade não é assumida pela QUANTUM, pelo titular desta marca ou por qualquer das empresas de seu grupo empresarial. As informações disponíveis, não devem ser entendidas como colocação, distribuição ou oferta de fundo de investimento ou qualquer outro valor mobiliário. Fundos de investimento não contam com a garantia do Administrador do fundo, Gestor da carteira, de qualquer mecanismo de seguro ou, ainda, do Fundo Garantidor de Créditos - FGC. Rentabilidade obtida no passado não representa garantia de rentabilidade futura. As estratégias com derivativos, utilizadas como parte da política de investimento de fundos de investimento, podem resultar em significativas perdas para seus cotistas superiores ao capital aplicado e a consequente obrigação do cotista de aportar recursos adicionais para cobrir o prejuízo do fundo. Ao investidor é recomendada a leitura cuidadosa do prospecto e regulamento do fundo de investimento ao aplicar seus recursos. Para avaliação da performance de um fundo de investimento, é recomendável a análise de, no mínimo, 12 (doze) meses. Os valores exibidos estão em Real (BRL)

Ativo	Retorno	Retorno YTD*
PORTO SEGURO FI RENDA FIXA REFERENCIADO DI CRÉDITO PRIVADO	3,92 %	2,61 %
PORTO SEGURO IMA-B5 FIC RENDA FIXA LP	6,70 %	3,77 %
PORTO SEGURO JURO REAL FIC RENDA FIXA LP	4,74 %	2,43 %
PORTO SEGURO SELECTA FIC AÇÕES	6,72 %	12,70 %
RIO VERDE SMALL CAPS FI AÇÕES	8,55 %	7,57 %
SAFRA AÇÕES LIVRE FIC AÇÕES	-1,77 %	9,69 %
SAFRA CONSUMO AMERICANO PB FI AÇÕES BDR NÍVEL I	-18,06 %	-20,28 %
SAFRA CONSUMO PB FIC AÇÕES	-11,03 %	4,49 %
SAFRA EQUITY PORTFÓLIO PB FIC AÇÕES	0,23 %	10,45 %
SAFRA EXECUTIVE 2 FI RENDA FIXA	3,81 %	2,28 %
SAFRA EXECUTIVE INSTITUCIONAL FIC RENDA FIXA	3,55 %	2,34 %
SAFRA IMA FIC RENDA FIXA	4,35 %	2,34 %
SAFRA IMA INSTITUCIONAL FIC RENDA FIXA	4,49 %	2,42 %
SAFRA IMPACTO ASG FIC AÇÕES	0,90 %	6,13 %
SAFRA MULTIDIVIDENDOS PB FIC AÇÕES	15,79 %	15,11 %
SAFRA S&P REAIS PB FI MULTIMERCADO	1,21 %	-1,85 %
SAFRA SMALL CAP PB FIC AÇÕES	2,41 %	5,75 %
SAFRA SOBERANO REGIME PRÓPRIO FIC RENDA FIXA REFERENCIADO DI	3,67 %	2,43 %
SICREDI BOLSA AMERICANA FI MULTIMERCADO LP	1,32 %	-1,85 %
SICREDI INSTITUCIONAL FIC RENDA FIXA REFERENCIADO IMA-B LP	5,26 %	2,75 %
SICREDI INSTITUCIONAL FI RENDA FIXA REFERENCIADO IRF-M 1	3,92 %	2,40 %
SICREDI INSTITUCIONAL FI RENDA FIXA REFERENCIADO IRF-M LP	5,22 %	1,38 %
SICREDI LIQUIDEZ EMPRESARIAL FI RENDA FIXA REFERENCIADO DI	3,69 %	2,44 %
SICREDI PETROBRAS FI AÇÕES	41,28 %	15,84 %
SICREDI SCHROEDERS IBOVESPA FI AÇÕES	17,16 %	19,44 %
SICREDI SULAMÉRICA VALOR FI AÇÕES	-1,25 %	5,34 %
SICREDI TAXA SELIC FIC RENDA FIXA LP	3,66 %	2,42 %
SPX SEAHAWK ACCESS FIC RENDA FIXA CRÉDITO PRIVADO LP	4,17 %	2,77 %
SULAMÉRICA CRÉDITO INFLAÇÃO FI RENDA FIXA CRÉDITO PRIVADO LP	6,22 %	3,26 %
SULAMÉRICA INFLATIE FI RENDA FIXA LP	3,99 %	2,51 %
SULAMÉRICA SELECTION FI AÇÕES	1,05 %	4,01 %
SULAMÉRICA SELECTION FIC AÇÕES	0,47 %	3,88 %
T. ROWE GLOBAL ALLOCATION FUND DÓLAR INVESTIMENTO NO EXTERIOR FI MULTIMERCADO	-17,86 %	-17,50 %
T. ROWE US SMALLER COMPANIES EQUITY INVESTIMENTO NO EXTERIOR FI AÇÕES	-6,42 %	-3,98 %
TARPON GT INSTITUCIONAL I FIC AÇÕES	13,98 %	14,63 %
TARPON US EQUITIES INSTITUCIONAL FI AÇÕES BDR NÍVEL I	-28,24 %	-22,69 %
TARPON WAHOO FI AÇÕES	20,22 %	15,35 %
XP INFLAÇÃO FI RENDA FIXA REFERENCIADO IPCA LP	6,47 %	3,47 %

As informações foram obtidas a partir de fontes públicas ou privadas consideradas confiáveis, cuja responsabilidade pela correção e veracidade não é assumida pela QUANTUM, pelo titular desta marca ou por qualquer das empresas de seu grupo empresarial. As informações disponíveis, não devem ser entendidas como colocação, distribuição ou oferta de fundo de investimento ou qualquer outro valor mobiliário. Fundos de investimento não contam com a garantia do Administrador do fundo. Gestor da carteira, de qualquer mecanismo de seguro ou, ainda, do Fundo Garantidor de Créditos - FGC. Rentabilidade obtida no passado não representa garantia de rentabilidade futura. As estratégias com derivativos, utilizadas como parte da política de investimento de fundos de investimento, podem resultar em significativas perdas para seus cotistas superiores ao capital aplicado e a consequente obrigação do cotista de aportar recursos adicionais para cobrir o prejuízo do fundo. Ao investidor é recomendada a leitura cuidadosa do prospecto e regulamento do fundo de investimento ao aplicar seus recursos. Para avaliação da performance de um fundo de investimento, é recomendável a análise de, no mínimo, 12 (doze) meses. Os valores exibidos estão em Real (BRL)

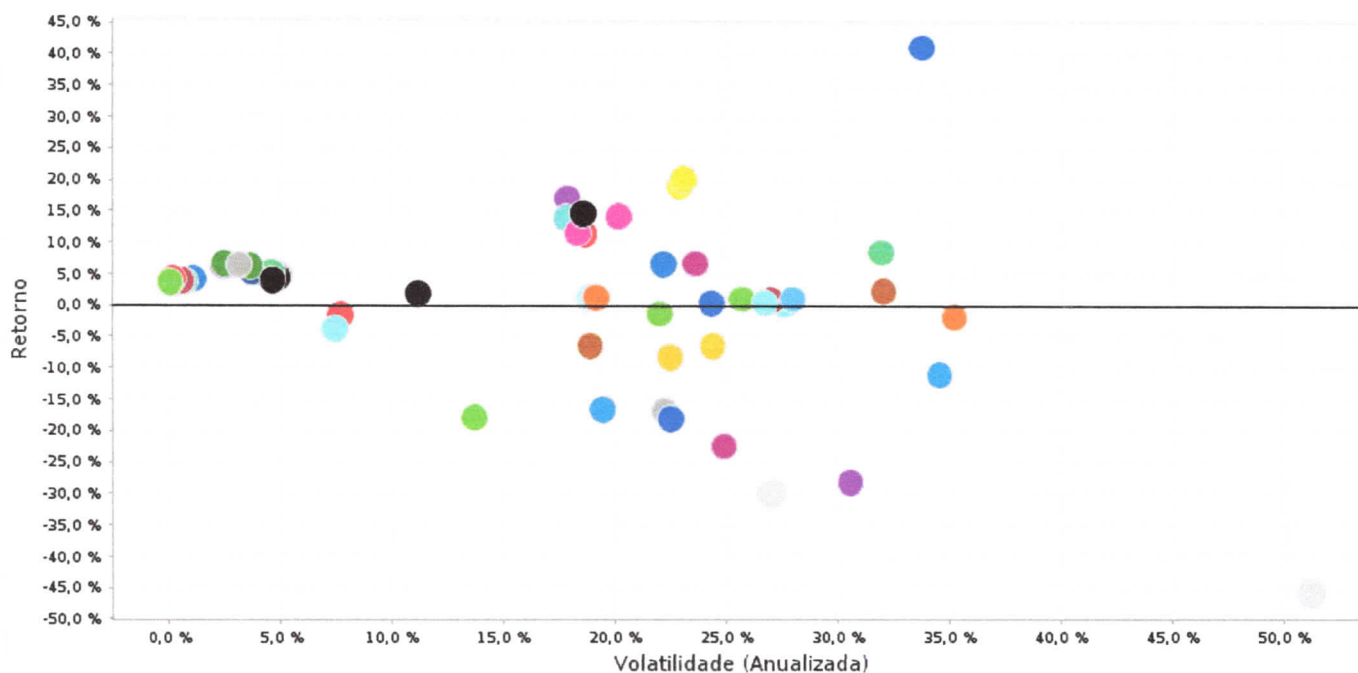


	Ativo	Retorno	Retorno YTD*
■	XP INVESTOR 30 FIC AÇÕES	11,40 %	11,71 %
■	XP INVESTOR DIVIDENDOS FI AÇÕES	11,62 %	15,15 %
■	CDI	3,65 %	2,38 %
■	Ibovespa	14,73 %	14,73 %

As informações foram obtidas a partir de fontes públicas ou privadas consideradas confiáveis, cuja responsabilidade pela correção e veracidade não é assumida pela QUANTUM, pelo titular desta marca ou por qualquer das empresas de seu grupo empresarial. As informações disponíveis, não devem ser entendidas como colocação, distribuição ou oferta de fundo de investimento ou qualquer outro valor mobiliário. Fundos de investimento não contam com a garantia do Administrador do fundo. Gestor da carteira, de qualquer mecanismo de seguro ou, ainda, do Fundo Garantidor de Créditos - FGC. Rentabilidade obtida no passado não representa garantia de rentabilidade futura. As estratégias com derivativos, utilizadas como parte da política de investimento de fundos de investimento, podem resultar em significativas perdas para seus cotistas superiores ao capital aplicado e a consequente obrigação do cotista de aportar recursos adicionais para cobrir o prejuízo do fundo. Ao investidor é recomendada a leitura cuidadosa do prospecto e regulamento do fundo de investimento ao aplicar seus recursos. Para avaliação da performance de um fundo de investimento, é recomendável a análise de, no mínimo, 12 (doze) meses. Os valores exibidos estão em Real (BRL)

:: GRÁFICO

Risco X Retorno de 08/11/2021 até 30/03/2022 (diária)



Ativo	Retorno	Volatilidade (Anualizada)
ABSOLUTO PARTNERS INSTITUCIONAL FIC AÇÕES	1,14 %	25,72 %
AQR CORPORATE ARBITRAGE INVESTIMENTO NO EXTERIOR FI MULTIMERCADO	1,91 %	11,18 %
BRASIL CAPITAL RP INSTITUCIONAL FIC AÇÕES	0,44 %	24,34 %
BTGP MFS MERIDIAN PRUDENT CAPITAL INVESTIMENTO NO EXTERIOR FI MULTIMERCADO	-1,51 %	7,71 %
BTGP PICTET GLOBAL MEGATREND SELECTION INVESTIMENTO NO EXTERIOR FI MULTIMERCADO	-8,22 %	22,50 %
BTGP RBC GLOBAL CREDITS INVESTIMENTO NO EXTERIOR FI MULTIMERCADO	-3,74 %	7,47 %
DAYCOVAL ALOCAÇÃO DINÂMICA FI RENDA FIXA	6,27 %	2,45 %
DAYCOVAL FI AÇÕES BDR NÍVEL I	-16,79 %	22,22 %
DAYCOVAL IBOVESPA ATIVO FI AÇÕES	14,29 %	20,19 %
GLOBAL INSIGHT FUND DÓLAR INVESTIMENTO NO EXTERIOR FI AÇÕES	-45,85 %	51,22 %
GUEPARDO VALOR INSTITUCIONAL FIC AÇÕES	19,18 %	22,93 %
INTER VALOR FI AÇÕES	6,61 %	22,18 %
INVESCO GREATER CHINA EQUITY INVESTIMENTO NO EXTERIOR FI AÇÕES	-30,03 %	27,05 %
JANUS HENDERSON GLOBAL TECHNOLOGY DÓLAR INVESTIMENTO NO EXTERIOR FI AÇÕES	-22,44 %	24,90 %
MANAGER JSS SUSTAINABLE EQUITY GLOBAL THEMATIC REGIME PRÓPRIO INVESTIMENTO NO EXTERIOR FI MULTIMERCADO	-6,43 %	18,91 %
MFS EUROPEAN RESEARCH EQUITY DÓLAR INVESTIMENTO NO EXTERIOR FI AÇÕES	-16,61 %	19,46 %
PORTO SEGURO CLÁSSICO FIC RENDA FIXA LP	4,21 %	1,09 %
PORTO SEGURO FI RENDA FIXA REFERENCIADO DI CRÉDITO PRIVADO	3,92 %	0,11 %
PORTO SEGURO IMA-B5 FIC RENDA FIXA LP	6,70 %	2,47 %
PORTO SEGURO JURO REAL FIC RENDA FIXA LP	4,74 %	4,99 %
PORTO SEGURO SELECTA FIC AÇÕES	6,72 %	23,62 %

As informações foram obtidas a partir de fontes públicas ou privadas consideradas confiáveis, cuja responsabilidade pela correção e veracidade não é assumida pela QUANTUM, pelo titular desta marca ou por qualquer das empresas de seu grupo empresarial. As informações disponíveis, não devem ser entendidas como colocação, distribuição ou oferta de fundo de investimento ou qualquer outro valor mobiliário. Fundos de investimento não contam com a garantia do Administrador do fundo. Gestor da carteira, de qualquer mecanismo de seguro ou, ainda, do Fundo Garantidor de Créditos - FGC. Rentabilidade obtida no passado não representa garantia de rentabilidade futura. As estratégias com derivativos, utilizadas como parte da política de investimento de fundos de investimento, podem resultar em significativas perdas para seus cotistas superiores ao capital aplicado e a consequente obrigação do cotista de aportar recursos adicionais para cobrir o prejuízo do fundo. Ao investidor é recomendada a leitura cuidadosa do prospecto e regulamento do fundo de investimento ao aplicar seus recursos. Para avaliação da performance de um fundo de investimento, é recomendável a análise de, no mínimo, 12 (doze) meses. Os valores exibidos estão em Real (BRL).

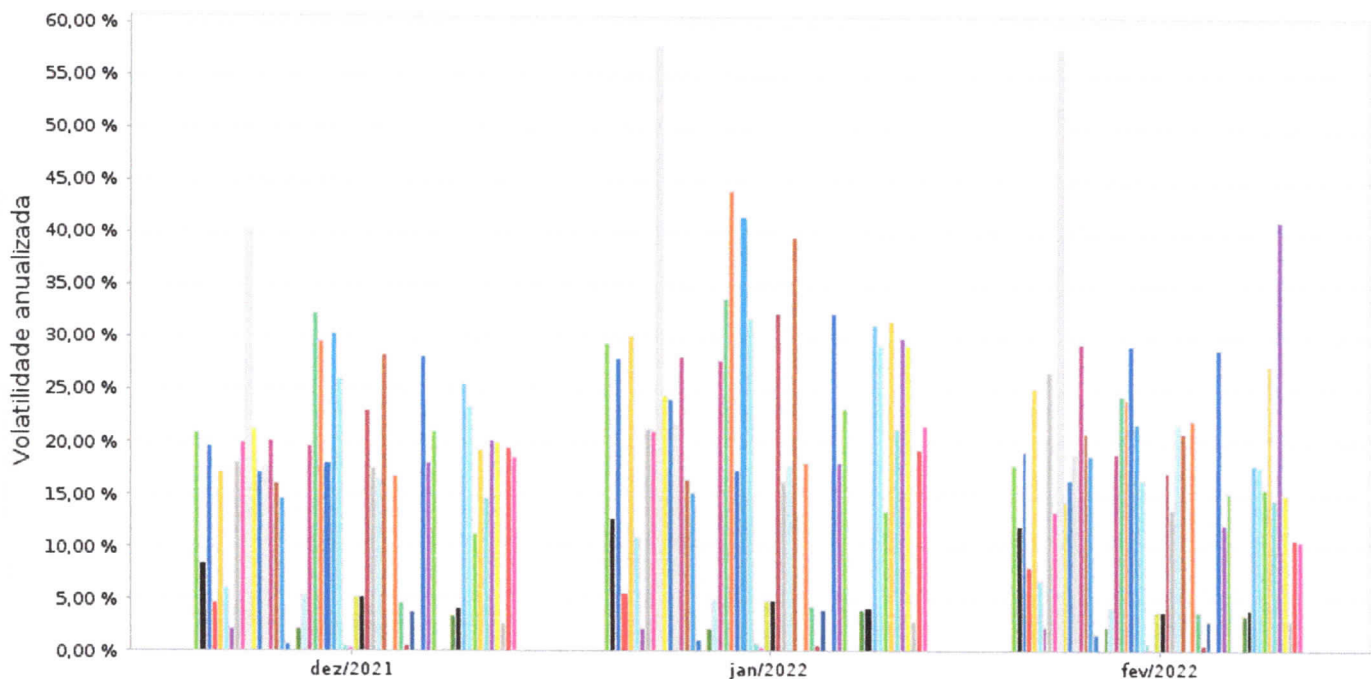
Ativo	Retorno	Volatilidade (Anualizada)
RIO VERDE SMALL CAPS FI AÇÕES	8,55 %	31,97 %
SAFRA AÇÕES LIVRE FIC AÇÕES	-1,77 %	35,23 %
SAFRA CONSUMO AMERICANO PB FI AÇÕES BDR NÍVEL I	-18,06 %	22,52 %
SAFRA CONSUMO PB FIC AÇÕES	-11,03 %	34,56 %
SAFRA EQUITY PORTFÓLIO PB FIC AÇÕES	0,23 %	27,63 %
SAFRA EXECUTIVE 2 FI RENDA FIXA	3,81 %	0,72 %
SAFRA EXECUTIVE INSTITUCIONAL FIC RENDA FIXA	3,55 %	0,25 %
SAFRA IMA FIC RENDA FIXA	4,35 %	4,90 %
SAFRA IMA INSTITUCIONAL FIC RENDA FIXA	4,49 %	4,90 %
SAFRA IMPACTO ASG FIC AÇÕES	0,90 %	27,01 %
SAFRA MULTIDIVIDENDOS PB FIC AÇÕES	15,79 %	18,09 %
SAFRA S&P REAIS PB FI MULTIMERCADO	1,21 %	18,86 %
SAFRA SMALL CAP PB FIC AÇÕES	2,41 %	32,07 %
SAFRA SOBERANO REGIME PRÓPRIO FIC RENDA FIXA REFERENCIADO DI	3,67 %	0,08 %
SICREDI BOLSA AMERICANA FI MULTIMERCADO LP	1,32 %	19,17 %
SICREDI INSTITUCIONAL FIC RENDA FIXA REFERENCIADO IMA-B LP	5,26 %	4,59 %
SICREDI INSTITUCIONAL FI RENDA FIXA REFERENCIADO IRF-M 1	3,92 %	0,55 %
SICREDI INSTITUCIONAL FI RENDA FIXA REFERENCIADO IRF-M LP	5,22 %	3,74 %
SICREDI LIQUIDEZ EMPRESARIAL FI RENDA FIXA REFERENCIADO DI	3,69 %	0,08 %
SICREDI PETROBRAS FI AÇÕES	41,28 %	33,80 %
SICREDI SCHRODERS IBOVESPA FI AÇÕES	17,16 %	17,87 %
SICREDI SULAMÉRICA VALOR FI AÇÕES	-1,25 %	22,01 %
SICREDI TAXA SELIC FIC RENDA FIXA LP	3,66 %	0,08 %
SPX SEAHAWK ACCESS FIC RENDA FIXA CRÉDITO PRIVADO LP	4,17 %	0,16 %
SULAMÉRICA CRÉDITO INFLAÇÃO FI RENDA FIXA CRÉDITO PRIVADO LP	6,22 %	3,64 %
SULAMÉRICA INFLATIE FI RENDA FIXA LP	3,99 %	4,64 %
SULAMÉRICA SELECTION FI AÇÕES	1,05 %	27,99 %
SULAMÉRICA SELECTION FIC AÇÕES	0,47 %	26,73 %
T. ROWE GLOBAL ALLOCATION FUND DÓLAR INVESTIMENTO NO EXTERIOR FI MULTIMERCADO	-17,86 %	13,72 %
T. ROWE US SMALLER COMPANIES EQUITY INVESTIMENTO NO EXTERIOR FI AÇÕES	-6,42 %	24,39 %
TARPON GT INSTITUCIONAL I FIC AÇÕES	13,98 %	17,85 %
TARPON US EQUITIES INSTITUCIONAL FI AÇÕES BDR NÍVEL I	-28,24 %	30,57 %
TARPON WAHOO FI AÇÕES	20,22 %	23,09 %
XP INFLAÇÃO FI RENDA FIXA REFERENCIADO IPCA LP	6,47 %	3,15 %
XP INVESTOR 30 FIC AÇÕES	11,40 %	18,66 %
XP INVESTOR DIVIDENDOS FI AÇÕES	11,62 %	18,34 %
CDI	3,65 %	0,07 %
Ibovespa	14,73 %	18,60 %

As informações foram obtidas a partir de fontes públicas ou privadas consideradas confiáveis, cuja responsabilidade pela correção e veracidade não é assumida pela QUANTUM, pelo titular desta marca ou por qualquer das empresas de seu grupo empresarial. As informações disponíveis, não devem ser entendidas como colocação, distribuição ou oferta de fundo de investimento ou qualquer outro valor mobiliário. Fundos de investimento não contam com a garantia do Administrador do fundo, Gestor da carteira, de qualquer mecanismo de seguro ou, ainda, do Fundo Garantidor de Créditos - FGC. Rentabilidade obtida no passado não representa garantia de rentabilidade futura. As estratégias com derivativos, utilizadas como parte de política de investimento de fundos de investimento, podem resultar em significativas perdas para seus cotistas superiores ao capital aplicado e a consequente obrigação do cotista de aportar recursos adicionais para cobrir o prejuízo do fundo. Ao investidor é recomendada a leitura cuidadosa do prospecto e regulamento do fundo de investimento ao aplicar seus recursos. Para avaliação da performance de um fundo de investimento, é recomendável a análise de, no mínimo, 12 (doze) meses. Os valores exibidos estão em Real (BRL).

Fonte: Quantum

:: GRÁFICO

Volatilidade mensal anualizada de Dez/2021 a Fev/2022 (mensal)



Ativo	Retorno	Volatilidade	Mínimo	Máximo
ABSOLUTO PARTNERS INSTITUCIONAL FIC AÇÕES	2,17 %	23,08 %	17,88 %	29,41 %
AQR CORPORATE ARBITRAGE INVESTIMENTO NO EXTERIOR FI MULTIMERCADO	-0,35 %	10,90 %	8,30 %	12,62 %
BRASIL CAPITAL RP INSTITUCIONAL FIC AÇÕES	0,70 %	22,56 %	19,05 %	27,97 %
BTGP MFS MERIDIAN PRUDENT CAPITAL INVESTIMENTO NO EXTERIOR FI MULTIMERCADO	0,04 %	6,22 %	4,65 %	8,05 %
BTGP PICTET GLOBAL MEGATREND SELECTION INVESTIMENTO NO EXTERIOR FI MULTIMERCADO	-11,56 %	24,30 %	17,10 %	30,17 %
BTGP RBC GLOBAL CREDITS INVESTIMENTO NO EXTERIOR FI MULTIMERCADO	-2,60 %	8,07 %	6,05 %	10,91 %
DAYCOVAL ALOCAÇÃO DINÂMICA FI RENDA FIXA	1,86 %	2,23 %	2,15 %	2,41 %
DAYCOVAL FI AÇÕES BDR NÍVEL I	-15,44 %	22,01 %	18,04 %	26,70 %
DAYCOVAL IBOVESPA ATIVO FI AÇÕES	11,37 %	18,57 %	13,35 %	21,10 %
GLOBAL INSIGHT FUND DÓLAR INVESTIMENTO NO EXTERIOR FI AÇÕES	-40,47 %	51,63 %	40,08 %	57,84 %
GUEPARDO VALOR INSTITUCIONAL FIC AÇÕES	2,02 %	20,43 %	14,20 %	24,43 %
INTER VALOR FI AÇÕES	6,77 %	19,33 %	16,36 %	24,04 %
INVESCO GREATER CHINA EQUITY INVESTIMENTO NO EXTERIOR FI AÇÕES	-17,92 %	18,99 %	17,64 %	21,58 %
JANUS HENDERSON GLOBAL TECHNOLOGY DÓLAR INVESTIMENTO NO EXTERIOR FI AÇÕES	-19,86 %	25,96 %	20,14 %	29,50 %
MANAGER JSS SUSTAINABLE EQUITY GLOBAL THEMATIC REGIME PRÓPRIO INVESTIMENTO NO EXTERIOR FI MULTIMERCADO	-5,55 %	18,11 %	16,09 %	20,93 %
MFS EUROPEAN RESEARCH EQUITY DÓLAR INVESTIMENTO NO EXTERIOR FI AÇÕES	-10,52 %	16,27 %	14,57 %	18,71 %
PORTO SEGURO CLÁSSICO FIC RENDA FIXA LP	2,46 %	1,16 %	0,76 %	1,62 %
PORTO SEGURO FI RENDA FIXA REFERENCIADO DI CRÉDITO PRIVADO	2,45 %	0,08 %	0,04 %	0,06 %
PORTO SEGURO IMA-B5 FIC RENDA FIXA LP	2,02 %	2,20 %	2,13 %	2,38 %
PORTO SEGURO JURO REAL FIC RENDA FIXA LP	-0,33 %	4,83 %	4,12 %	5,39 %

As informações foram obtidas a partir de fontes públicas ou privadas consideradas confiáveis, cuja responsabilidade pela correção e veracidade não é assumida pela QUANTUM, pelo titular desta marca ou por qualquer das empresas de seu grupo empresarial. As informações disponíveis, não devem ser entendidas como colocação, distribuição ou oferta de fundo de investimento ou qualquer outro valor mobiliário. Fundos de investimento não contam com a garantia do Administrador do fundo, Gestor da carteira, de qualquer mecanismo de seguro ou, ainda, do Fundo Garantidor de Créditos - FGC. Rentabilidade obtida no passado não representa garantia de rentabilidade futura. As estratégias com derivativos, utilizadas como parte da política de investimento de fundos de investimento, podem resultar em significativas perdas para seus colistas superiores ao capital aplicado e a consequente obrigação do colista de aportar recursos adicionais para cobrir o prejuízo do fundo. Ao investidor é recomendada a leitura cuidadosa do prospecto e regulamento do fundo de investimento ao aplicar seus recursos. Para avaliação da performance de um fundo de investimento, é recomendável a análise de, no mínimo, 12 (doze) meses. Os valores exibidos estão em Real (BRL).

Ativo	Retorno	Volatilidade	Mínimo	Máximo
PORTO SEGURO SELECTA FIC AÇÕES	4,03 %	22,58 %	18,92 %	27,90 %
RIO VERDE SMALL CAPS FI AÇÕES	-2,14 %	30,35 %	24,37 %	33,79 %
SAFRA AÇÕES LIVRE FIC AÇÕES	3,21 %	33,42 %	24,11 %	44,06 %
SAFRA CONSUMO AMERICANO PB FI AÇÕES BDR NÍVEL I	-16,41 %	22,00 %	17,35 %	29,26 %
SAFRA CONSUMO PB FIC AÇÕES	-2,62 %	32,26 %	21,73 %	41,64 %
SAFRA EQUITY PORTFÓLIO PB FIC AÇÕES	4,70 %	25,65 %	16,37 %	31,81 %
SAFRA EXECUTIVE 2 FI RENDA FIXA	2,33 %	0,66 %	0,53 %	0,75 %
SAFRA EXECUTIVE INSTITUCIONAL FIC RENDA FIXA	2,25 %	0,29 %	0,12 %	0,40 %
SAFRA IMA FIC RENDA FIXA	-0,32 %	4,67 %	3,79 %	5,23 %
SAFRA IMA INSTITUCIONAL FIC RENDA FIXA	-0,24 %	4,67 %	3,79 %	5,23 %
SAFRA IMPACTO ASG FIC AÇÕES	-0,03 %	25,05 %	17,20 %	32,34 %
SAFRA MULTIDIVIDENDOS PB FIC AÇÕES	7,77 %	15,97 %	13,62 %	17,42 %
SAFRA S&P REAIS PB FI MULTIMERCADO	-4,09 %	18,87 %	16,45 %	21,82 %
SAFRA SMALL CAP PB FIC AÇÕES	0,40 %	30,72 %	20,88 %	39,69 %
SAFRA SOBERANO REGIME PRÓPRIO FIC RENDA FIXA REFERENCIADO DI	2,33 %	0,07 %	0,02 %	0,05 %
SICREDI BOLSA AMERICANA FI MULTIMERCADO LP	-4,07 %	19,13 %	16,71 %	22,04 %
SICREDI INSTITUCIONAL FIC RENDA FIXA REFERENCIADO IMA-B LP	0,25 %	4,19 %	3,72 %	4,57 %
SICREDI INSTITUCIONAL FI RENDA FIXA REFERENCIADO IRF-M 1	2,44 %	0,51 %	0,49 %	0,54 %
SICREDI INSTITUCIONAL FI RENDA FIXA REFERENCIADO IRF-M LP	2,95 %	3,56 %	2,89 %	3,90 %
SICREDI LIQUIDEZ EMPRESARIAL FI RENDA FIXA REFERENCIADO DI	2,35 %	0,07 %	0,02 %	0,06 %
SICREDI PETROBRAS FI AÇÕES	27,87 %	29,26 %	28,26 %	32,33 %
SICREDI SCHRODERS IBOVESPA FI AÇÕES	11,82 %	16,65 %	12,10 %	18,02 %
SICREDI SULAMÉRICA VALOR FI AÇÕES	0,66 %	20,82 %	15,23 %	23,24 %
SICREDI TAXA SELIC FIC RENDA FIXA LP	2,33 %	0,07 %	0,02 %	0,06 %
SPX SEAHAWK ACCESS FIC RENDA FIXA CRÉDITO PRIVADO LP	2,61 %	0,15 %	0,07 %	0,21 %
SULAMÉRICA CRÉDITO INFLAÇÃO FI RENDA FIXA CRÉDITO PRIVADO LP	1,70 %	3,54 %	3,42 %	3,84 %
SULAMÉRICA INFLATIE FI RENDA FIXA LP	-0,64 %	4,03 %	3,93 %	4,16 %
SULAMÉRICA SELECTION FI AÇÕES	2,78 %	26,04 %	17,79 %	31,19 %
SULAMÉRICA SELECTION FIC AÇÕES	1,85 %	24,38 %	17,58 %	29,34 %
T. ROWE GLOBAL ALLOCATION FUND DÓLAR INVESTIMENTO NO EXTERIOR FI MULTIMERCADO	-11,84 %	13,43 %	11,19 %	15,60 %
T. ROWE US SMALLER COMPANIES EQUITY INVESTIMENTO NO EXTERIOR FI AÇÕES	-8,14 %	26,11 %	19,23 %	31,61 %
TARPON GT INSTITUCIONAL I FIC AÇÕES	12,75 %	17,88 %	14,42 %	21,23 %
TARPON US EQUITIES INSTITUCIONAL FI AÇÕES BDR NÍVEL I	-22,08 %	30,75 %	20,18 %	41,26 %
TARPON WAHOO FI AÇÕES	20,12 %	22,64 %	15,06 %	29,20 %
XP INFLAÇÃO FI RENDA FIXA REFERENCIADO IPCA LP	1,56 %	2,73 %	2,60 %	2,90 %
XP INVESTOR 30 FIC AÇÕES	7,85 %	16,98 %	10,71 %	19,37 %
XP INVESTOR DIVIDENDOS FI AÇÕES	9,95 %	17,58 %	10,61 %	21,64 %
CDI	2,29 %	0,05 %	0,00 %	0,04 %

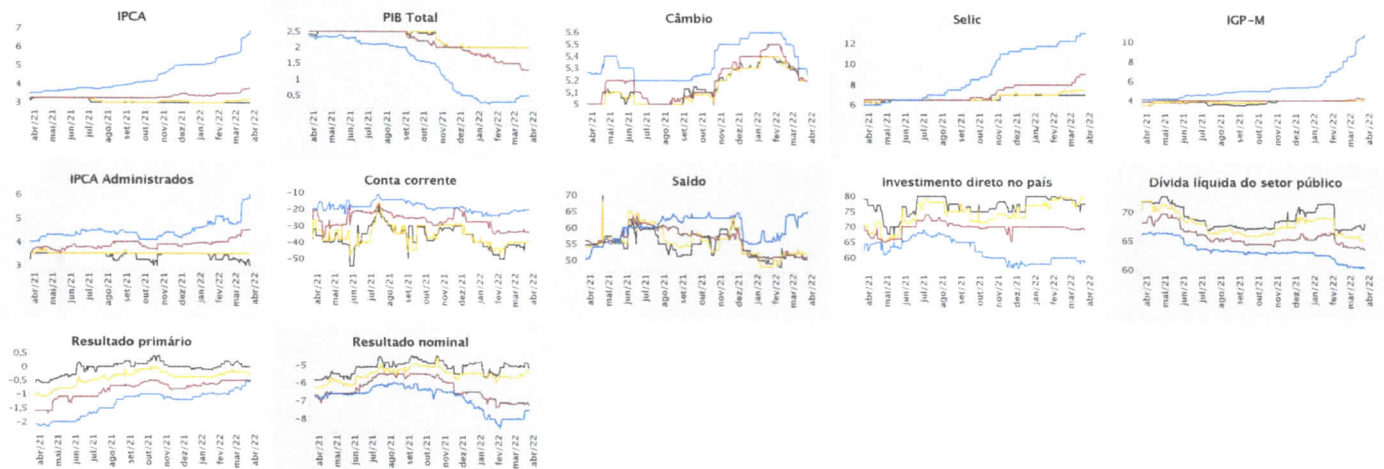
As informações foram obtidas a partir de fontes públicas ou privadas consideradas confiáveis, cuja responsabilidade pela correção e veracidade não é assumida pela QUANTUM, pelo titular desta marca ou por qualquer das empresas de seu grupo empresarial. As informações disponíveis, não devem ser entendidas como colocação, distribuição ou oferta de fundo de investimento ou qualquer outro valor mobiliário. Fundos de investimento não contam com a garantia do Administrador do fundo, Gestor da carteira, de qualquer mecanismo de seguro ou, ainda, do Fundo Garantidor de Créditos - FGC. Rentabilidade obtida no passado não representa garantia de rentabilidade futura. As estratégias com derivativos, utilizadas como parte da política de investimento de fundos de investimento, podem resultar em significativas perdas para seus cotistas superiores ao capital aplicado e a consequente obrigação do cotista de aportar recursos adicionais para cobrir o prejuízo do fundo. Ao investidor é recomendada a leitura cuidadosa do prospecto e regulamento do fundo de investimento ao aplicar seus recursos. Para avaliação da performance de um fundo de investimento, é recomendável a análise de, no mínimo, 12 (doze) meses. Os valores exibidos estão em Real (BRL).

Fonte: Quantum

Mediana - Agregado

	2022					2023					2024					2025														
	Há 4 semanas	Há 1 semana	Hoje	Comp. semanal *	Resp. **	S dias úteis	Resp. ***	Há 4 semanas	Há 1 semana	Hoje	Comp. semanal *	Resp. **	S dias úteis	Resp. ***	Há 4 semanas	Há 1 semana	Hoje	Comp. semanal *	Resp. **	S dias úteis	Resp. ***	Há 4 semanas	Há 1 semana	Hoje	Comp. semanal *	Resp. **	S dias úteis	Resp. ***		
IPCA (variação %)	5,60	6,59	6,86	▲ (11)	137	7,10	75	3,51	3,75	3,80	▲ (3)	134	3,90	75	3,10	3,15	3,20	▲ (1)	107											
PIB Total (variação % sobre ano anterior)	0,30	0,50	0,50	▲ (1)	96	0,56	36	1,50	1,30	1,30	▲ (1)	85	1,46	33	2,00	2,00	2,00	▲ (15)	67											
Câmbio (R\$/US\$)	5,50	5,30	5,25	▼ (1)	113	5,10	55	5,31	5,22	5,20	▼ (1)	107	5,20	54	5,30	5,20	5,20	▲ (2)	84											
Selic (% a.a.)	12,25	13,00	13,00	▲ (1)	131	13,25	80	8,00	9,00	9,00	▲ (1)	123	9,00	76	7,25	7,50	7,50	▲ (2)	104											
IGP-M (variação %)	8,54	10,50	10,88	▲ (7)	83	11,00	30	4,00	4,27	4,22	▼ (1)	77	4,20	30	4,00	4,00	4,30	▲ (22)	62											
IPCA Administrados (variação %)	4,77	5,80	6,03	▲ (4)	80	6,55	33	4,18	4,51	4,52	▲ (6)	67	4,76	28	3,59	3,59	3,50	▲ (48)	45											
Conta corrente (US\$ bilhões)	-21,27	-20,60	-20,00	▲ (1)	26	-15,30	9	-33,76	-33,70	-33,70	▲ (1)	21	-25,60	7	-40,00	-40,00	-40,00	▲ (5)	14											
Balança comercial (US\$ bilhões)	64,06	64,50	65,00	▲ (2)	25	70,00	9	51,60	51,00	51,00	▲ (2)	19	50,50	6	52,63	52,00	52,00	▲ (1)	13											
Investimento direto no país (US\$ bilhões)	60,00	59,07	59,00	▼ (1)	25	60,00	9	69,68	69,50	69,00	▼ (1)	20	69,00	7	78,50	78,75	79,50	▲ (1)	15											
Dívida líquida do setor público (% do PIB)	60,50	60,30	60,30	▲ (1)	22	60,90	6	63,93	63,55	63,50	▼ (2)	19	64,60	5	65,70	65,10	65,05	▼ (2)	16											
Resultado primário (% do PIB)	-0,80	-0,50	-0,50	▲ (1)	30	-0,50	11	-0,50	-0,50	-0,50	▲ (7)	27	-0,50	10	-0,20	-0,23	-0,23	▲ (2)	22											
Resultado nominal (% do PIB)	-8,00	-7,55	-7,50	▲ (2)	21	-7,45	6	-7,15	-7,15	-7,20	▼ (2)	19	-7,64	6	-5,71	-5,47	-5,50	▼ (1)	15											

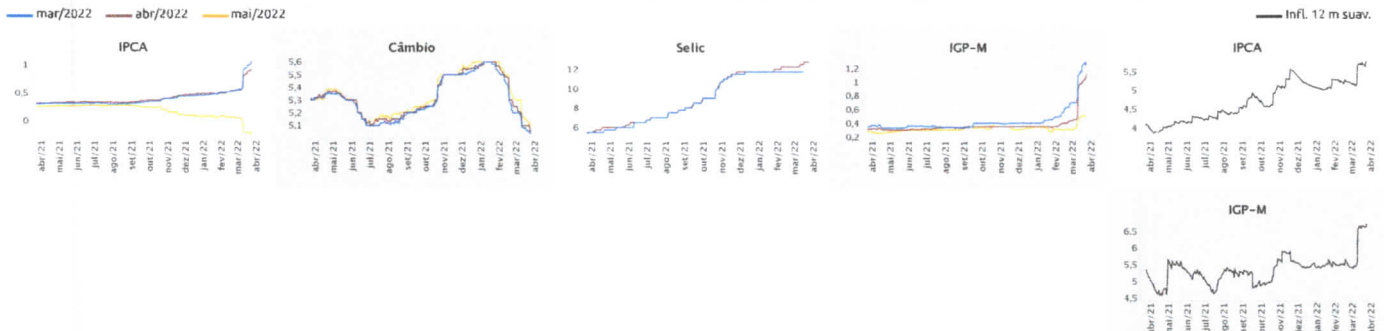
* comportamento dos indicadores desde o Focus-Relatório de Mercado anterior; os valores entre parênteses expressam o número de semanas em que vem ocorrendo o último comportamento ** respondentes nos últimos 30 dias *** respondentes nos últimos 5 dias úteis



Mediana - Agregado

	mar/2022					abr/2022					mai/2022					Infl. 12 m suav.													
	Há 4 semanas	Há 1 semana	Hoje	Comp. semanal *	Resp. **	S dias úteis	Há 4 semanas	Há 1 semana	Hoje	Comp. semanal *	Resp. **	S dias úteis	Há 4 semanas	Há 1 semana	Hoje	Comp. semanal *	Resp. **	S dias úteis	Resp. ***	S dias úteis	Resp. ***								
IPCA (variação %)	0,55	0,99	1,06	▲ (3)	134	1,26		0,54	0,88	0,91	▲ (4)	133	0,98		0,05	0,20	0,21	▼ (3)	133	-0,22									
Câmbio (R\$/US\$)	5,20	5,07	5,04	▼ (3)	110	5,00		5,25	5,10	5,05	▼ (1)	110	4,98		5,11	5,15	5,10	▼ (8)	109	5,00									
Selic (% a.a.)	11,75							12,25	12,75	12,75	▲ (1)	127	12,75		12,25	12,75	12,75	▲ (1)	127	12,75									
IGP-M (variação %)	0,68	1,24	1,29	▲ (12)	80	1,35		0,43	1,00	1,10	▲ (7)	80	1,20		0,30	0,50	0,50	▲ (1)	80	0,48									
Infl. 12 m suav.																													

* comportamento dos indicadores desde o Focus-Relatório de Mercado anterior; os valores entre parênteses expressam o número de semanas em que vem ocorrendo o último comportamento ** respondentes nos últimos 30 dias





Instituto de Previdência Municipal de Ubatuba – IPMU

Prefeitura Municipal da Estância Balneária de Ubatuba

Rua Paraná, 408 – Centro – Ubatuba – São Paulo – Cep. 11.680-000

Tel: (12) 3833-3044 - www.ipmu.com.br

Processo IPMU/026/2022

	Itaú Institucional DI	Itaú Alocação
Início	29/09/1995	01/06/2015
CNPJ	00.832.435/0001-00	21.838.150/0001-49
Gestor	Itaú Unibanco S.A	Itaú Unibanco S.A
Administrador	Itaú Unibanco S.A	Itaú Unibanco S.A
Custodiante	Itaú Unibanco S.A	Itaú Unibanco S.A
Taxa de Administração	0,18%	0,40%
Taxa de Performance	0,00%	0,00%
Carência	Não há	Não há
Performance	0,00%	0,00%
Aplicação	D+0	D+0
Resgate	D+0	D+0
Pagamento	D+0	D+1
Enquadramento	Artigo 7º III A (60% PL)	Artigo 7º III A (60% PL)
Indicador de desempenho	CDI	IPCA
Classificação de Risco (1 a 5)	1	2
Cotista mar/2022	265	247
Patrimônio mar/2022	R\$ 2.282.543.250,44	R\$ 2.425.114.860,62
Rentabilidade 2015	13,38%	5,53%
Rentabilidade 2016	14,07%	21,48%
Rentabilidade 2017	9,89%	12,87%
Rentabilidade 2018	6,28%	8,22%
Rentabilidade 2019	5,76%	11,91%
Rentabilidade 2020	2,53%	2,86%
Rentabilidade 2021	5,04%	4,53%
Rentabilidade jan/2022	0,83%	0,52%
Rentabilidade fev/2022	0,98%	0,93%
Rentabilidade mar/2022	0,91%	1,16%
Rentabilidade 2022	2,75%	2,65%



Instituto de Previdência Municipal de Ubatuba – IPMU

Prefeitura Municipal da Estância Balneária de Ubatuba

Rua Paraná, 408 – Centro – Ubatuba – São Paulo – Cep. 11.660-000

Telefone: (12) 3833-3044 – www.ipmu.com.br

CARTEIRA DE INVESTIMENTOS MOVIMENTAÇÃO - 03/2022

Fundo	CNPJ	Saldo 02/2022	% PL	Aplicação	Resgate	Valorização	Desvalorização	Saldo 03/2022	% PL
1 BB Previdenciário RF TP 2022	24.117.278/0001-01	6.790.240,94	1,62%	0,00	0,00	155.624,71	0,00	6.945.865,65	1,63%
2 BB Previdenciário RF TP 2023	15.486.093/0001-83	54.190.252,27	125,94%	0,00	0,00	1.307.033,44	0,00	55.497.285,71	12,99%
3 BB Previdenciário RF TP 2024	44.345.590/0001-60	24.929.066,52	5,95%	0,00	0,00	662.230,05	0,00	25.591.296,57	5,99%
4 BB Retorno Total FIC Ações	09.005.805/0001-00	7.768.603,68	1,85%	0,00	0,00	428.088,78	0,00	8.196.692,46	1,92%
5 BB Ações ESG Globais	22.632.237/0001-28	7.276.165,16	1,74%	0,00	0,00	0,00	-314.872,44	6.961.292,72	1,63%
		100.954.328,57	137,10%					103.192.433,11	24,15%

1 Bradesco FIC FI Alocação Dinâmica	28.515.874/0001-09	17.572.578,81	4,19%	0,00	0,00	250.118,87	0,00	17.822.697,68	4,17%
-------------------------------------	--------------------	---------------	-------	------	------	------------	------	---------------	-------

1 Caixa Brasil IMA-B 5+	10.577.503/0001-88	12.662.298,41	3,02%	0,00	13.185.070,41	522.772,00	0,00	0,00	0,00%
2 Caixa Brasil TP 2023	44.683.378/0001-02	72.819.028,52	17,37%	0,00	0,00	1.746.707,77	0,00	74.565.736,29	17,45%
3 Caixa Brasil RF Ativo	35.536.532/0001-22	16.578.720,51	3,96%	31.890.898,70	0,00	163.495,12	0,00	48.633.114,33	11,38%
4 Caixa FI Ações Infraestrutura	10.551.382/0001-03	17.501.318,69	4,18%	0,00	18.707.262,16	1.205.943,47	0,00	0,00	0,00%
5 Caixa FI Ações Small Caps	15.154.220/0001-47	15.038.544,00	3,59%	0,00	0,00	1.288.208,30	0,00	16.326.752,30	3,82%
6 Caixa FIC FIM Multigestor Global Equities IE	39.528.038/0001-77	2.558.640,26	0,61%	0,00	0,00	0,00	-175.969,92	2.382.670,34	0,56%
7 Caixa Ações BDR Nivel I	17.502.937/0001-68	11.378.554,98	2,71%	0,00	0,00	0,00	-467.862,65	10.910.692,33	2,55%
8 Caixa Capital Protegido Bolsa de Valores	44.683.343/0001-73	3.315.262,73	0,79%	0,00	0,00	18.818,04	0,00	3.334.080,77	0,78%
		151.852.368,10	36,23%					156.153.046,36	36,54%

1 Itaú Institucional Alocação Dinâmica	21.838.150/0001-49	71.115.270,95	16,97%	0,00	0,00	827.251,40	0,00	71.942.522,35	16,84%
--	--------------------	---------------	--------	------	------	------------	------	---------------	--------

1 Santander RF Ref. DI Institucional Premium (150)	02.224.354/0001-45	21.501.218,41	5,13%	3.239.000,00	3.400.000,00	215.060,91	0,00	21.555.279,32	5,04%
2 Santander Ativo Renda Fixa (350)	26.507.132/0001-06	2.502.772,41	0,60%	80.000,00	0,00	23.184,57	0,00	2.605.956,98	0,61%
3 Santander Global Equities Dólar Master	17.804.792/0001-50	10.593.726,10	2,53%	0,00	0,00	0,00	-731.473,98	9.862.252,12	2,31%
		34.597.716,92	8,25%					34.023.488,42	7,96%

1 Carteira de Títulos Públicos 2024		43.028.814,48	10,27%	0,00	0,00	1.154.406,99	0,00	44.183.221,47	10,34%
-------------------------------------	--	---------------	--------	------	------	--------------	------	---------------	--------

419.121.077,83

35.209.898,70 35.292.332,57 9.968.944,42 -1.690.178,99 427.317.409,39 8.278.765,43