Instituto de Previdência Municipal de Ubatuba – IPMU
Prefeitura Municipal da Estância Balneária de Ubatuba
Rua Paraná, 408 – Centro – Ubatuba – São Paulo – Cep. 11.680-000
Tel: (12) 3833-3044 - www.ipmu.com.br

Volatilidade - Carteira IPMU 31/1/2022

Ativo	Volatilidade no mês - diária 03/01/2022 até 31/01/20222	Soma de Volatilidade no ano - diária	Volatilidade nos últimos 3 meses - diária 03/11/2021 até 31/01/2022	Volatilidade nos últimos 6 meses - diária 03/08/2021 até 31/01/2022	Volatilidade nos últimos 12 meses - diária 01/02/2021 até 31/01/2022	Volatilidade nos últimos 18 meses corridos - diária 03/08/2020 até 31/01/2022	Volatilidade nos últimos 24 meses - diária 29/01/2020 até 31/01/2022	Volatilidade nos últimos 36 meses - diária 30/01/2019 até 31/01/2022	Volatilidade nos últimos 48 meses - diária 26/01/2018 até 31/01/2022	Volatilidade nos últimos 60 meses - diária 23/01/2017 até 31/01/2022
BB AÇÕES ESG GLOBAIS FIC AÇÕES BDR NÍVEL I	21,3629%	21,3629%	19,2125%	17,4963%	16,9030%	19,8699%	24,2143%	21,5342%	20,8302%	19,5811%
BB ALOCAÇÃO ATIVA FIC RENDA FIXA PREVIDENCIÁRIO	2,1563%	2,1563%	2,4646%	2,8547%	2,7735%	2,8990%	4,8517%	4,1979%	3,8877%	4,0911%
BB ALOCAÇÃO ATIVA RETORNO TOTAL FIC RENDA FIXA PREVIDENCIÁRIO	1,5994%	1,5994%	1,9576%	2,2879%	2,6745%	2,9898%	0,0000%	0,0000%	0,0000%	0,0000%
BB RETORNO TOTAL FIC AÇÕES	20,5528%	20,5528%	20,2011%	21,9454%	19,9387%	20,8298%	31,6444%	27,7813%	26,0102%	24,9937%
BB TÍTULOS PÚBLICOS XI FI RENDA FIXA PREVIDENCIÁRIO	1,9425%	1,9425%	1,6932%	1,6064%	1,6810%	1,6872%	3,6402%	3,2682%	3,5981%	4,0829%
BRADESCO ALOCAÇÃO DINÂMICA FIC RENDA FIXA	1,4713%	1,4713%	1,8245%	2,4613%	2,5859%	2,9110%	5,2169%	4,4513%	4,1119%	0,0000%
CAIXA BRASIL ATIVA FIC RENDA FIXA LP	0,1435%	0,1435%	0,2273%	1,5004%	2,0138%	2,0934%	0,0000%	0,0000%	0,0000%	0,0000%
CAIXA BRASIL GESTÃO ESTRATÉGICA FIC RENDA FIXA	0,7609%	0,7609%	0,6905%	2,0080%	2,2951%	2,3305%	4,4875%	4,2551%	3,8099%	3,8976%
CAIXA BRASIL IMA-B 5+ TÍTULOS PÚBLICOS FI RENDA FIXA LP	7,0083%	7,0083%	9,4483%	9,9221%	8,8945%	9,0913%	15,3157%	13,2107%	12,0925%	12,0153%
CAIXA INFRAESTRUTURA FI AÇÕES	25,2052%	25,2052%	24,2475%	24,7889%	23,1235%	22,8527%	36,9213%	31,6729%	29,5959%	27,7859%
CAIXA INSTITUCIONAL FI AÇÕES BDR NÍVEL I	22,0432%	22,0432%	20,3464%	17,9855%	17,3538%	20,0587%	24,6053%	21,7868%	21,0628%	19,6918%
CAIXA MULTIGESTOR GLOBAL EQUITIES INVESTIMENTO NO EXTERIOR FIC MULTIMERCADO	22,3688%	22,3688%	18,5262%	17,0886%	17,7333%	0,0000%	0,0000%	0,0000%	0,0000%	0,0000%
CAIXA SMALL CAPS ATIVO FI AÇÕES	33,1306%	33,1306%	29,9300%	29,7947%	25,3932%	24,5998%	38,0218%	32,5068%	29,8569%	27,9088%
ITAÚ INSTITUCIONAL ALOCAÇÃO DINÂMICA FIC RENDA FIXA	0,7938%	0,7938%	1,0565%	1,5214%	1,1182%	0,9868%	1,4129%	1,6098%	1,5740%	2,8809%
NTN-B 760199 20240815	2,7616%	2,7616%	2,9296%	3,3701%	3,7809%	3,7627%	6,6889%	5,8176%	5,7796%	5,9978%
SANTANDER ATIVO FIC RENDA FIXA	1,1658%	1,1658%	1,5719%	1,5444%	1,1542%	1,0454%	1,0778%	1,6928%	1,7106%	0,0000%
SANTANDER GLOBAL EQUITIES DÓLAR MASTER INVESTIMENTO NO EXTERIOR FIC MULTIMERCADO	14,2738%	14,2738%	15,2192%	15,4855%	15,6860%	17,5783%	20,5393%	18,1979%	17,5828%	16,5870%

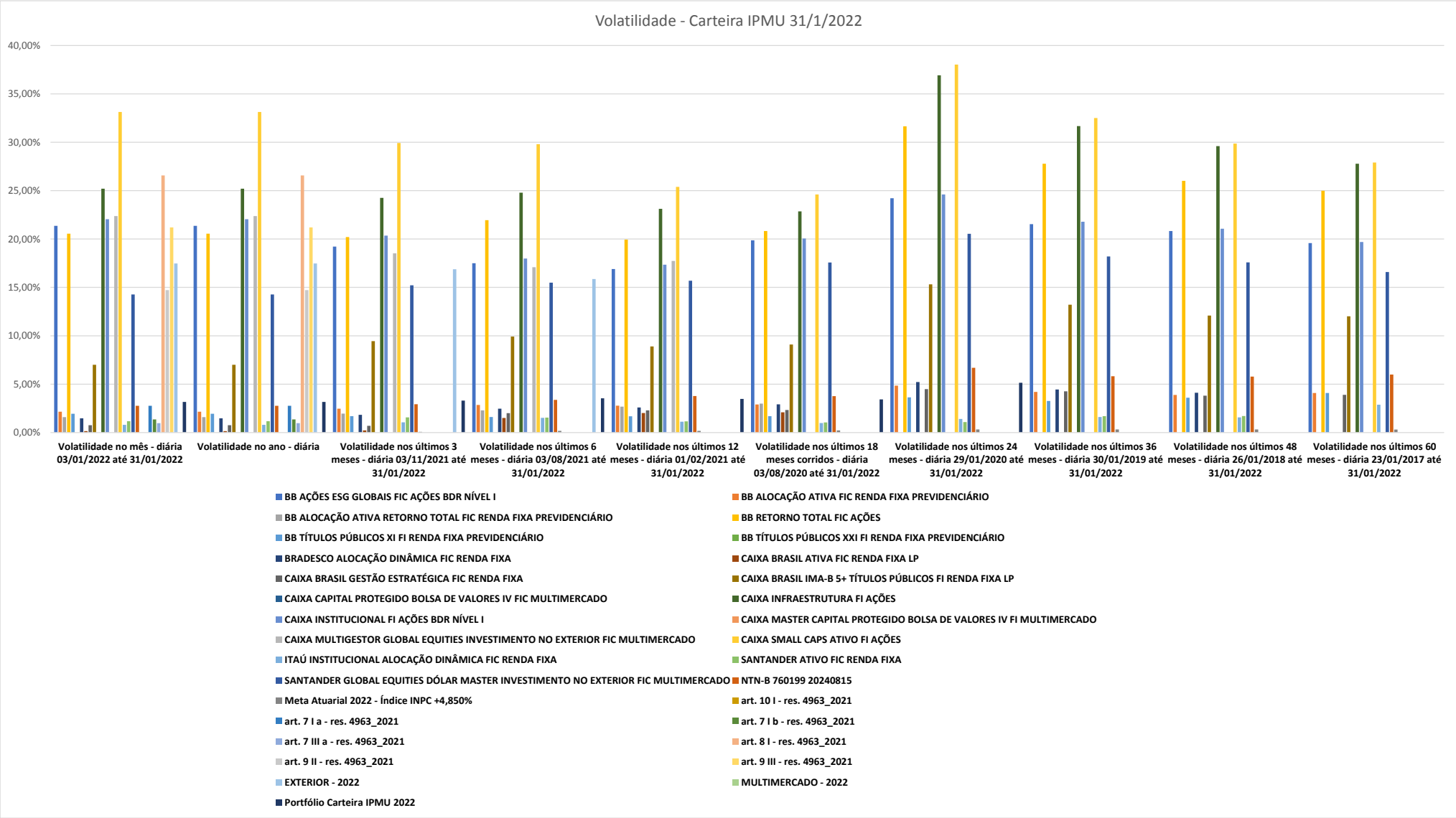
Volatilidade - Carteira IPMU 31/1/2022
40,00%
35,00%
30,00%
25,00%
20,00%
15,00%
10,00%
5,00%
0,00%
Volatilidade no mês - diária 03/01/2022 até 31/01/2022
Volatilidade no ano - diária
Volatilidade nos últimos 3 meses - diária 03/11/2021 até 31/01/2022
Volatilidade nos últimos 6 meses - diária 03/08/2021 até 31/01/2022
Volatilidade nos últimos 12 meses - diária 01/02/2021 até 31/01/2022
Volatilidade nos últimos 18 meses corridos - diária 03/08/2020 até 31/01/2022
Volatilidade nos últimos 24 meses - diária 29/01/2020 até 31/01/2022
Volatilidade nos últimos 36 meses - diária 30/01/2019 até 31/01/2022
Volatilidade nos últimos 48 meses - diária 26/01/2018 até 31/01/2022
Volatilidade nos últimos 60 meses - diária 23/01/2017 até 31/01/2022
BB AÇÕES ESG GLOBAIS FIC AÇÕES BDR NÍVEL I
BB ALOCAÇÃO ATIVA FIC RENDA FIXA PREVIDENCIÁRIO
BB ALOCAÇÃO ATIVA RETORNO TOTAL FIC RENDA FIXA PREVIDENCIÁRIO
BB RETORNO TOTAL FIC AÇÕES
BB TÍTULOS PÚBLICOS XI FI RENDA FIXA PREVIDENCIÁRIO
BB TÍTULOS PÚBLICOS XXI FI RENDA FIXA PREVIDENCIÁRIO
BRADESCO ALOCAÇÃO DINÂMICA FIC RENDA FIXA
CAIXA BRASIL ATIVA FIC RENDA FIXA LP
CAIXA BRASIL GESTÃO ESTRATÉGICA FIC RENDA FIXA
CAIXA BRASIL IMA-B 5+ TÍTULOS PÚBLICOS FI RENDA FIXA LP
CAIXA CAPITAL PROTEGIDO BOLSA DE VALORES IV FIC MULTIMERCADO
CAIXA INFRAESTRUTURA FI AÇÕES
CAIXA INSTITUCIONAL FI AÇÕES BDR NÍVEL I
CAIXA MASTER CAPITAL PROTEGIDO BOLSA DE VALORES IV FI MULTIMERCADO
CAIXA MULTIGESTOR GLOBAL EQUITIES INVESTIMENTO NO EXTERIOR FIC MULTIMERCADO
CAIXA SMALL CAPS ATIVO FI AÇÕES
ITAÚ INSTITUCIONAL ALOCAÇÃO DINÂMICA FIC RENDA FIXA
SANTANDER ATIVO FIC RENDA FIXA
SANTANDER GLOBAL EQUITIES DÓLAR MASTER INVESTIMENTO NO EXTERIOR FIC MULTIMERCADO
NTN-B 760199 20240815
Meta Atuarial 2022 - Índice INPC +4,850%
art. 10 I - res. 4963_2021
art. 7 I a - res. 4963_2021
art. 7 I b - res. 4963_2021
art. 7 III a - res. 4963_2021
art. 8 I - res. 4963_2021
art. 9 II - res. 4963_2021
art. 9 III - res. 4963_2021
EXTERIOR - 2022
MULTIMERCADO - 2022
Portfólio Carteira IPMU 2022

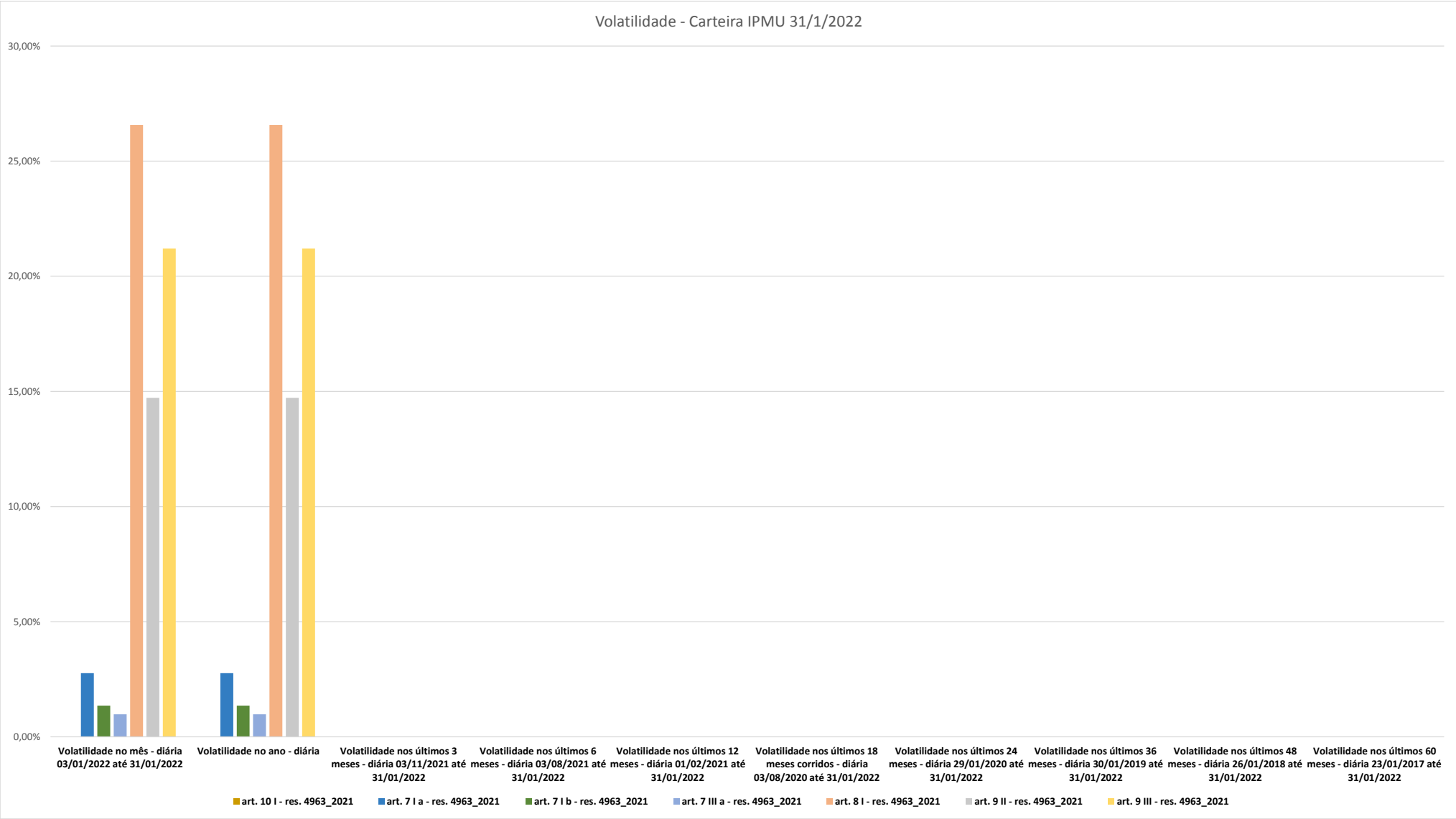
Volatilidade - Carteira IPMU 31/1/2022
30,00%
25,00%
20,00%
15,00%
10,00%
5,00%
0,00%
Volatilidade no mês - diária 03/01/2022 até 31/01/2022
Volatilidade no ano - diária
Volatilidade nos últimos 3 meses - diária 03/11/2021 até 31/01/2022
Volatilidade nos últimos 6 meses - diária 03/08/2021 até 31/01/2022
Volatilidade nos últimos 12 meses - diária 01/02/2021 até 31/01/2022
Volatilidade nos últimos 18 meses corridos - diária 03/08/2020 até 31/01/2022
Volatilidade nos últimos 24 meses - diária 29/01/2020 até 31/01/2022
Volatilidade nos últimos 36 meses - diária 30/01/2019 até 31/01/2022
Volatilidade nos últimos 48 meses - diária 26/01/2018 até 31/01/2022
Volatilidade nos últimos 60 meses - diária 23/01/2017 até 31/01/2022
art. 10 I - res. 4963_2021
art. 7 I a - res. 4963_2021
art. 7 I b - res. 4963_2021
art. 7 III a - res. 4963_2021
art. 8 I - res. 4963_2021
art. 9 II - res. 4963_2021
art. 9 III - res. 4963_2021

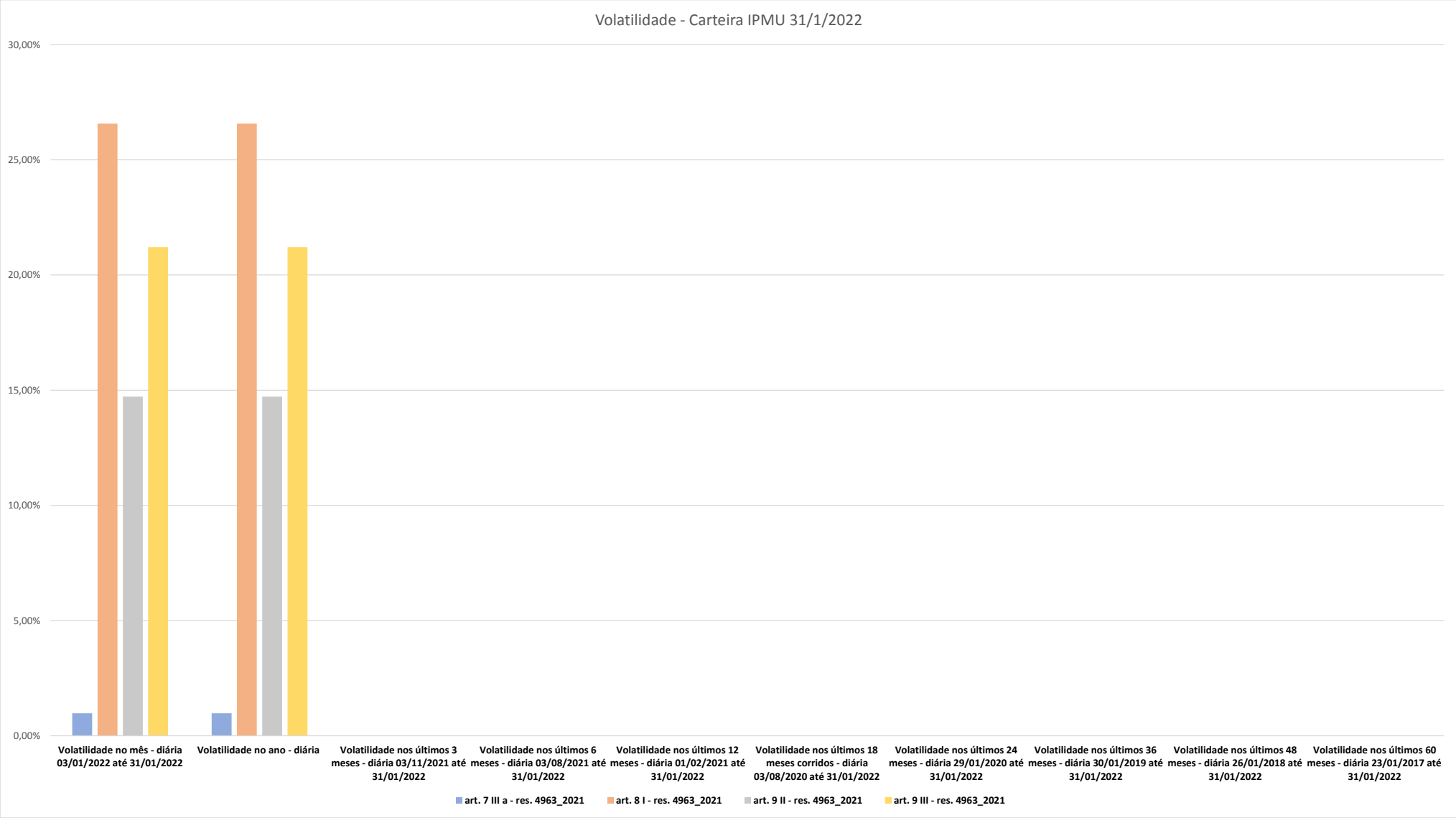
Volatilidade - Carteira IPMU 31/1/2022
30,00%
25,00%
20,00%
15,00%
10,00%
5,00%
0,00%
Volatilidade no mês - diária 03/01/2022 até 31/01/2022
Volatilidade no ano - diária
Volatilidade nos últimos 3 meses - diária 03/11/2021 até 31/01/2022
Volatilidade nos últimos 6 meses - diária 03/08/2021 até 31/01/2022
Volatilidade nos últimos 12 meses - diária 01/02/2021 até 31/01/2022
Volatilidade nos últimos 18 meses corridos - diária 03/08/2020 até 31/01/2022
Volatilidade nos últimos 24 meses - diária 29/01/2020 até 31/01/2022
Volatilidade nos últimos 36 meses - diária 30/01/2019 até 31/01/2022
Volatilidade nos últimos 48 meses - diária 26/01/2018 até 31/01/2022
Volatilidade nos últimos 60 meses - diária 23/01/2017 até 31/01/2022
art. 7 III a - res. 4963_2021
art. 8 I - res. 4963_2021
art. 9 II - res. 4963_2021
art. 9 III - res. 4963_2021

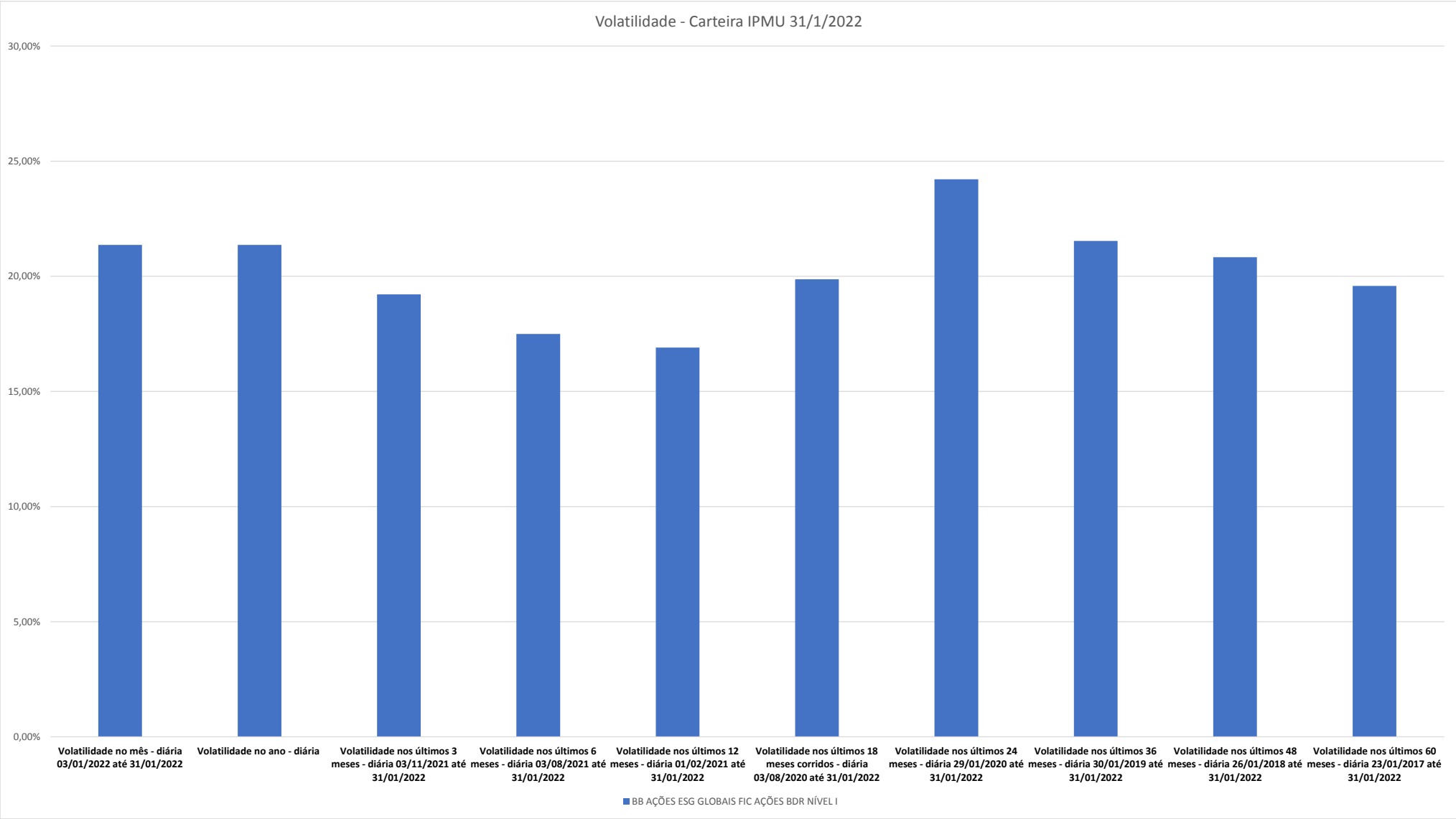
Volatilidade - Carteira IPMU 31/1/2022
30,00%
25,00%
20,00%
15,00%
10,00%
5,00%
0,00%
Volatilidade no mês - diária 03/01/2022 até 31/01/2022
Volatilidade no ano - diária
Volatilidade nos últimos 3 meses - diária 03/11/2021 até 31/01/2022
Volatilidade nos últimos 6 meses - diária 03/08/2021 até 31/01/2022
Volatilidade nos últimos 12 meses - diária 01/02/2021 até 31/01/2022
Volatilidade nos últimos 18 meses corridos - diária 03/08/2020 até 31/01/2022
Volatilidade nos últimos 24 meses - diária 29/01/2020 até 31/01/2022
Volatilidade nos últimos 36 meses - diária 30/01/2019 até 31/01/2022
Volatilidade nos últimos 48 meses - diária 26/01/2018 até 31/01/2022
Volatilidade nos últimos 60 meses - diária 23/01/2017 até 31/01/2022
BB AÇÕES ESG GLOBAIS FIC AÇÕES BDR NÍVEL I

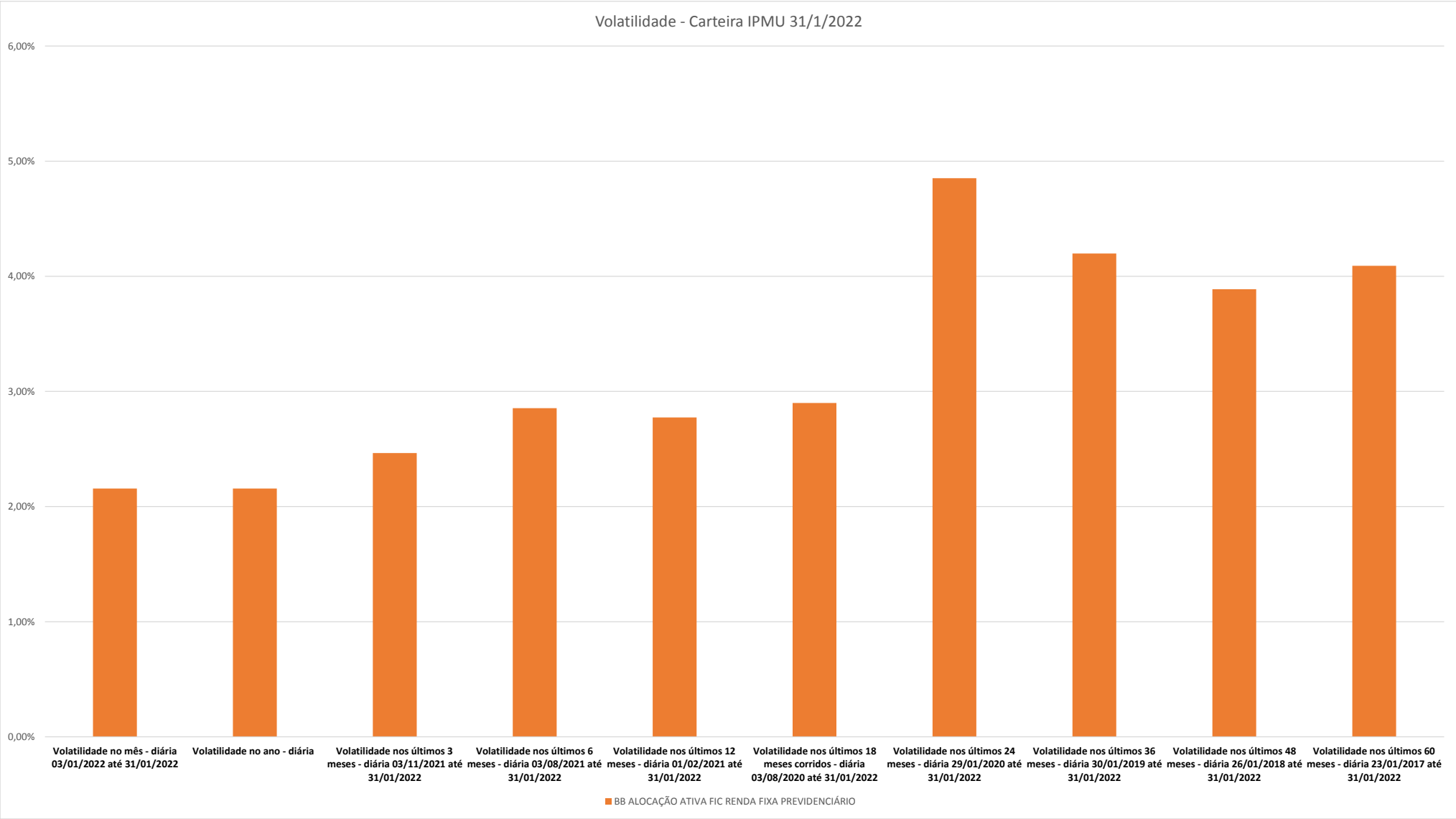
Volatilidade - Carteira IPMU 31/1/2022
6,00%
5,00%
4,00%
3,00%
2,00%
1,00%
0,00%
Volatilidade no mês - diária 03/01/2022 até 31/01/2022
Volatilidade no ano - diária
Volatilidade nos últimos 3 meses - diária 03/11/2021 até 31/01/2022
Volatilidade nos últimos 6 meses - diária 03/08/2021 até 31/01/2022
Volatilidade nos últimos 12 meses - diária 01/02/2021 até 31/01/2022
Volatilidade nos últimos 18 meses corridos - diária 03/08/2020 até 31/01/2022
Volatilidade nos últimos 24 meses - diária 29/01/2020 até 31/01/2022
Volatilidade nos últimos 36 meses - diária 30/01/2019 até 31/01/2022
Volatilidade nos últimos 48 meses - diária 26/01/2018 até 31/01/2022
Volatilidade nos últimos 60 meses - diária 23/01/2017 até 31/01/2022
BB ALOCAÇÃO ATIVA FIC RENDA FIXA PREVIDENCIÁRIO

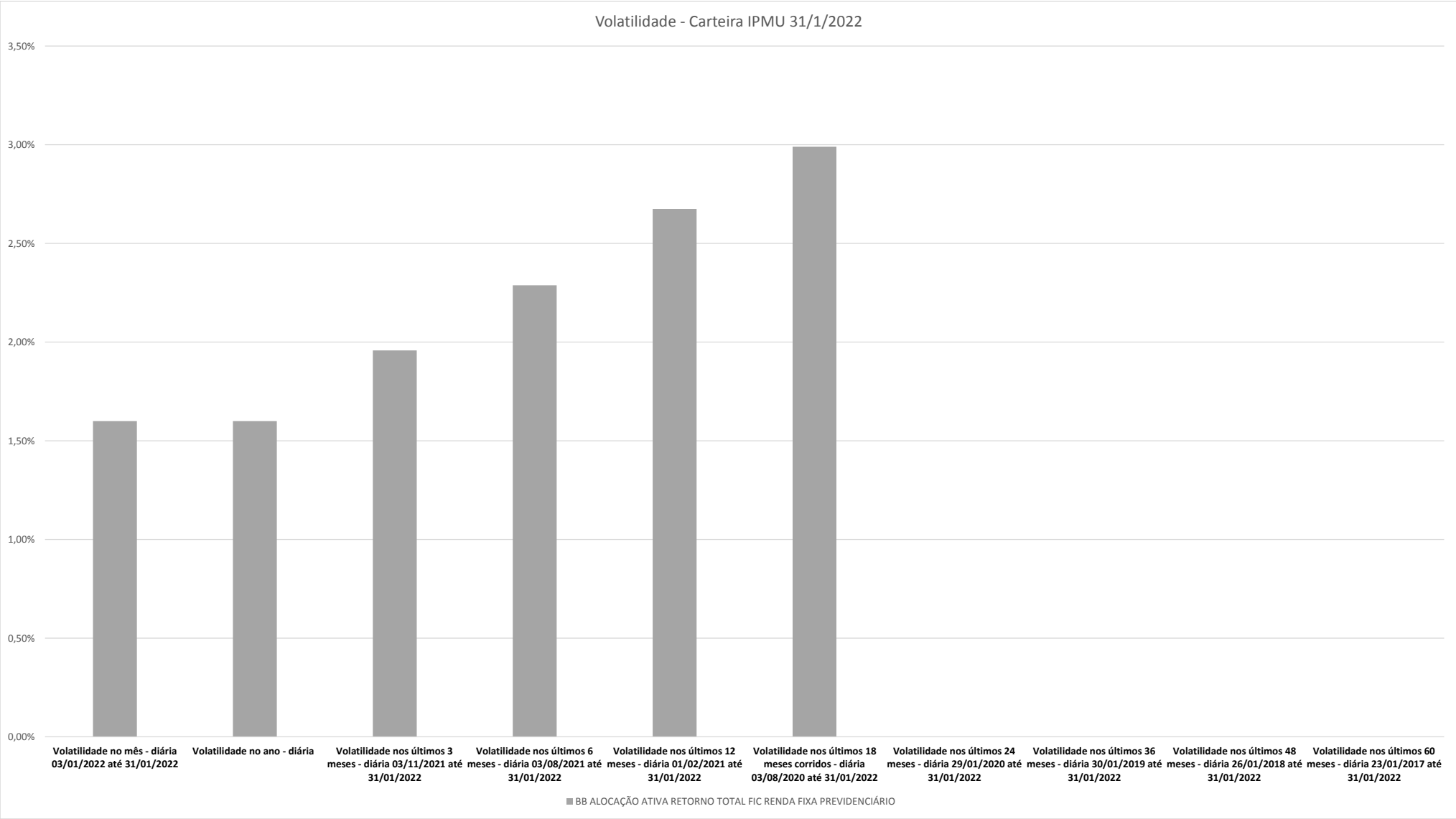
Volatilidade - Carteira IPMU 31/1/2022
3,50%
3,00%
2,50%
2,00%
1,50%
1,00%
0,50%
0,00%
Volatilidade no mês - diária 03/01/2022 até 31/01/2022
Volatilidade no ano - diária
Volatilidade nos últimos 3 meses - diária 03/11/2021 até 31/01/2022
Volatilidade nos últimos 6 meses - diária 03/08/2021 até 31/01/2022
Volatilidade nos últimos 12 meses - diária 01/02/2021 até 31/01/2022
Volatilidade nos últimos 18 meses corridos - diária 03/08/2020 até 31/01/2022
Volatilidade nos últimos 24 meses - diária 29/01/2020 até 31/01/2022
Volatilidade nos últimos 36 meses - diária 30/01/2019 até 31/01/2022
Volatilidade nos últimos 48 meses - diária 26/01/2018 até 31/01/2022
Volatilidade nos últimos 60 meses - diária 23/01/2017 até 31/01/2022
BB ALOCAÇÃO ATIVA RETORNO TOTAL FIC RENDA FIXA PREVIDENCIÁRIO

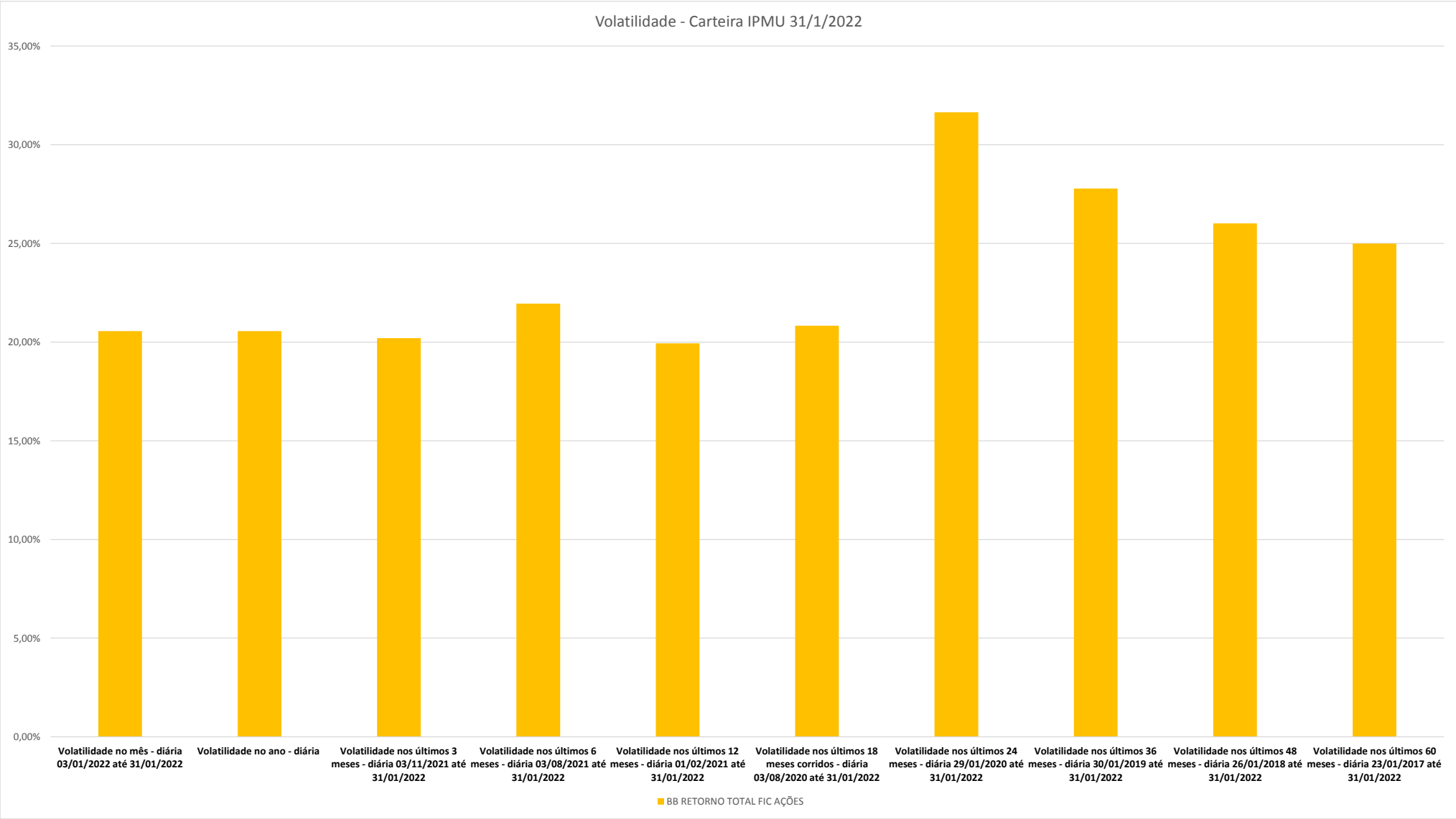
Volatilidade - Carteira IPMU 31/1/2022
35,00%
30,00%
25,00%
20,00%
15,00%
10,00%
5,00%
0,00%
Volatilidade no mês - diária 03/01/2022 até 31/01/2022
Volatilidade no ano - diária
Volatilidade nos últimos 3 meses - diária 03/11/2021 até 31/01/2022
Volatilidade nos últimos 6 meses - diária 03/08/2021 até 31/01/2022
Volatilidade nos últimos 12 meses - diária 01/02/2021 até 31/01/2022
Volatilidade nos últimos 18 meses corridos - diária 03/08/2020 até 31/01/2022
Volatilidade nos últimos 24 meses - diária 29/01/2020 até 31/01/2022
Volatilidade nos últimos 36 meses - diária 30/01/2019 até 31/01/2022
Volatilidade nos últimos 48 meses - diária 26/01/2018 até 31/01/2022
Volatilidade nos últimos 60 meses - diária 23/01/2017 até 31/01/2022
BB RETORNO TOTAL FIC AÇÕES

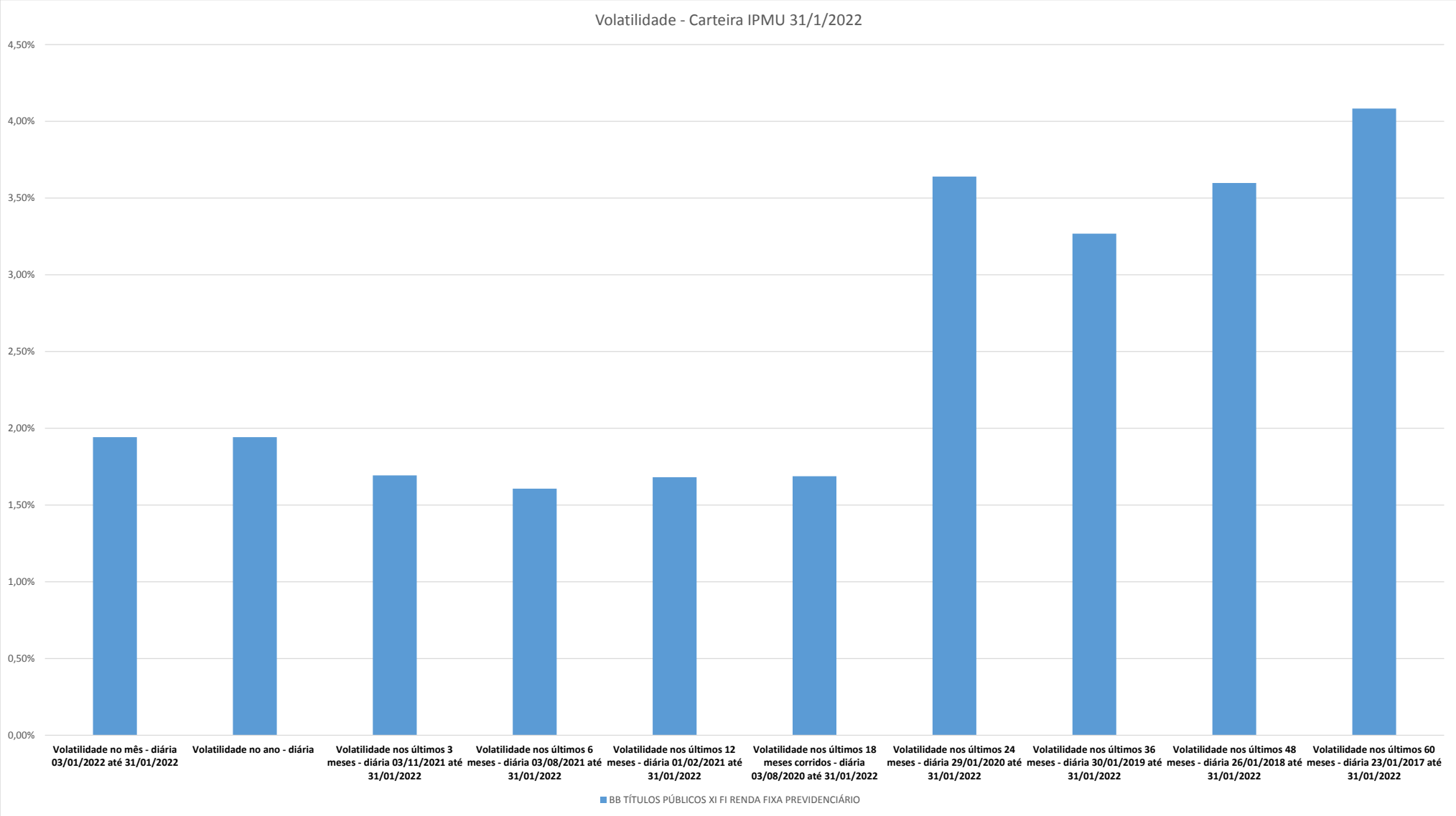
Volatilidade - Carteira IPMU 31/1/2022
4,50%
4,00%
3,50%
3,00%
2,50%
2,00%
1,50%
1,00%
0,50%
0,00%
Volatilidade no mês - diária 03/01/2022 até 31/01/2022
Volatilidade no ano - diária
Volatilidade nos últimos 3 meses - diária 03/11/2021 até 31/01/2022
Volatilidade nos últimos 6 meses - diária 03/08/2021 até 31/01/2022
Volatilidade nos últimos 12 meses - diária 01/02/2021 até 31/01/2022
Volatilidade nos últimos 18 meses corridos - diária 03/08/2020 até 31/01/2022
Volatilidade nos últimos 24 meses - diária 29/01/2020 até 31/01/2022
Volatilidade nos últimos 36 meses - diária 30/01/2019 até 31/01/2022
Volatilidade nos últimos 48 meses - diária 26/01/2018 até 31/01/2022
Volatilidade nos últimos 60 meses - diária 23/01/2017 até 31/01/2022
BB TÍTULOS PÚBLICOS XI FI RENDA FIXA PREVIDENCIÁRIO

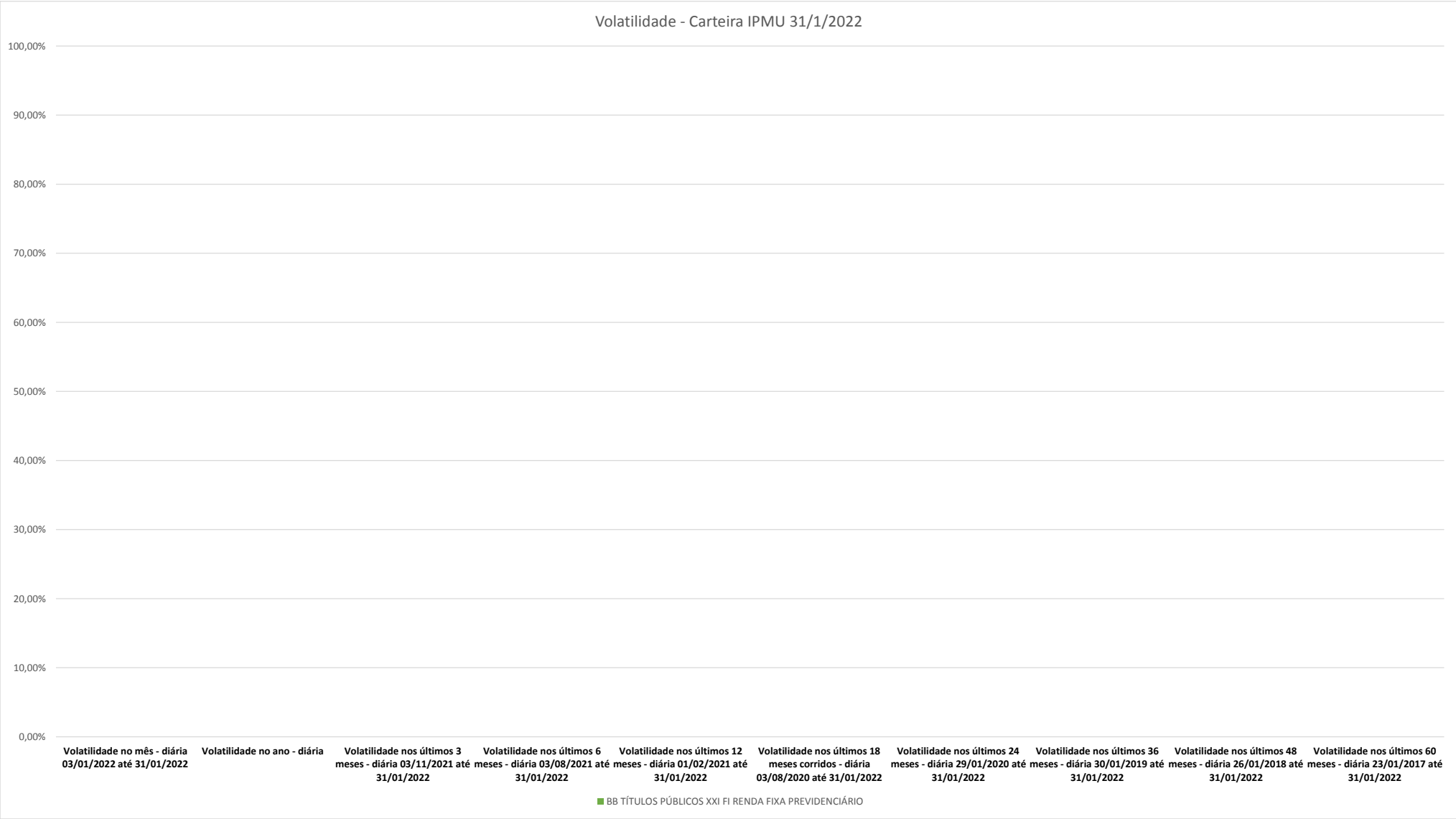
Volatilidade - Carteira IPMU 31/1/2022
100,00%
90,00%
80,00%
70,00%
60,00%
50,00%
40,00%
30,00%
20,00%
10,00%
0,00%
Volatilidade no mês - diária 03/01/2022 até 31/01/2022
Volatilidade no ano - diária
Volatilidade nos últimos 3 meses - diária 03/11/2021 até 31/01/2022
Volatilidade nos últimos 6 meses - diária 03/08/2021 até 31/01/2022
Volatilidade nos últimos 12 meses - diária 01/02/2021 até 31/01/2022
Volatilidade nos últimos 18 meses corridos - diária 03/08/2020 até 31/01/2022
Volatilidade nos últimos 24 meses - diária 29/01/2020 até 31/01/2022
Volatilidade nos últimos 36 meses - diária 30/01/2019 até 31/01/2022
Volatilidade nos últimos 48 meses - diária 26/01/2018 até 31/01/2022
Volatilidade nos últimos 60 meses - diária 23/01/2017 até 31/01/2022
BB TÍTULOS PÚBLICOS XXI FI RENDA FIXA PREVIDENCIÁRIO

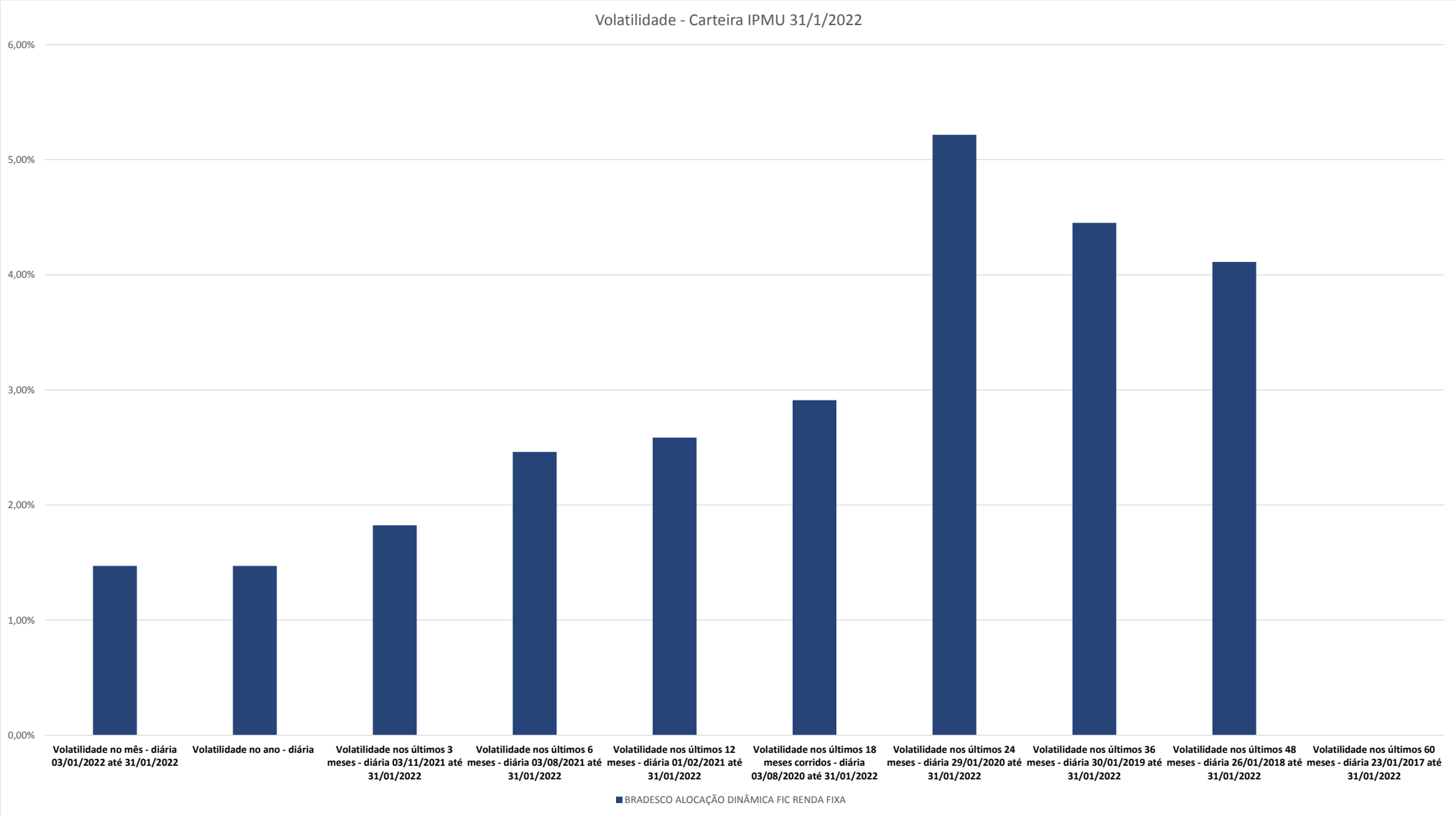
Volatilidade - Carteira IPMU 31/1/2022
6,00%
5,00%
4,00%
3,00%
2,00%
1,00%
0,00%
Volatilidade no mês - diária 03/01/2022 até 31/01/2022
Volatilidade no ano - diária
Volatilidade nos últimos 3 meses - diária 03/11/2021 até 31/01/2022
Volatilidade nos últimos 6 meses - diária 03/08/2021 até 31/01/2022
Volatilidade nos últimos 12 meses - diária 01/02/2021 até 31/01/2022
Volatilidade nos últimos 18 meses corridos - diária 03/08/2020 até 31/01/2022
Volatilidade nos últimos 24 meses - diária 29/01/2020 até 31/01/2022
Volatilidade nos últimos 36 meses - diária 30/01/2019 até 31/01/2022
Volatilidade nos últimos 48 meses - diária 26/01/2018 até 31/01/2022
Volatilidade nos últimos 60 meses - diária 23/01/2017 até 31/01/2022
BRADESCO ALOCAÇÃO DINÂMICA FIC RENDA FIXA

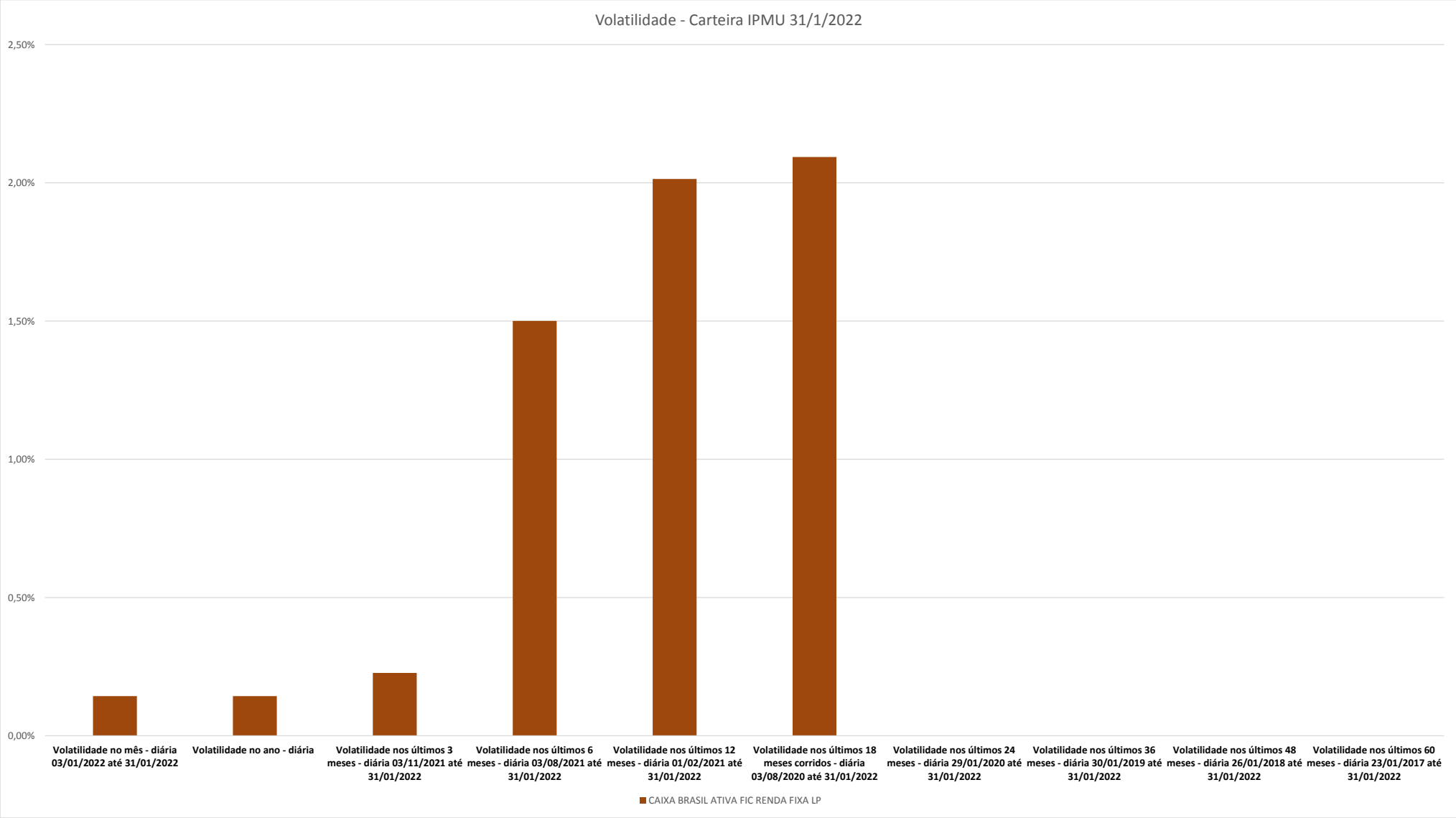
Volatilidade - Carteira IPMU 31/1/2022
2,50%
2,00%
1,50%
1,00%
0,50%
0,00%
Volatilidade no mês - diária 03/01/2022 até 31/01/2022
Volatilidade no ano - diária
Volatilidade nos últimos 3 meses - diária 03/11/2021 até 31/01/2022
Volatilidade nos últimos 6 meses - diária 03/08/2021 até 31/01/2022
Volatilidade nos últimos 12 meses - diária 01/02/2021 até 31/01/2022
Volatilidade nos últimos 18 meses corridos - diária 03/08/2020 até 31/01/2022
Volatilidade nos últimos 24 meses - diária 29/01/2020 até 31/01/2022
Volatilidade nos últimos 36 meses - diária 30/01/2019 até 31/01/2022
Volatilidade nos últimos 48 meses - diária 26/01/2018 até 31/01/2022
Volatilidade nos últimos 60 meses - diária 23/01/2017 até 31/01/2022
CAIXA BRASIL ATIVA FIC RENDA FIXA LP

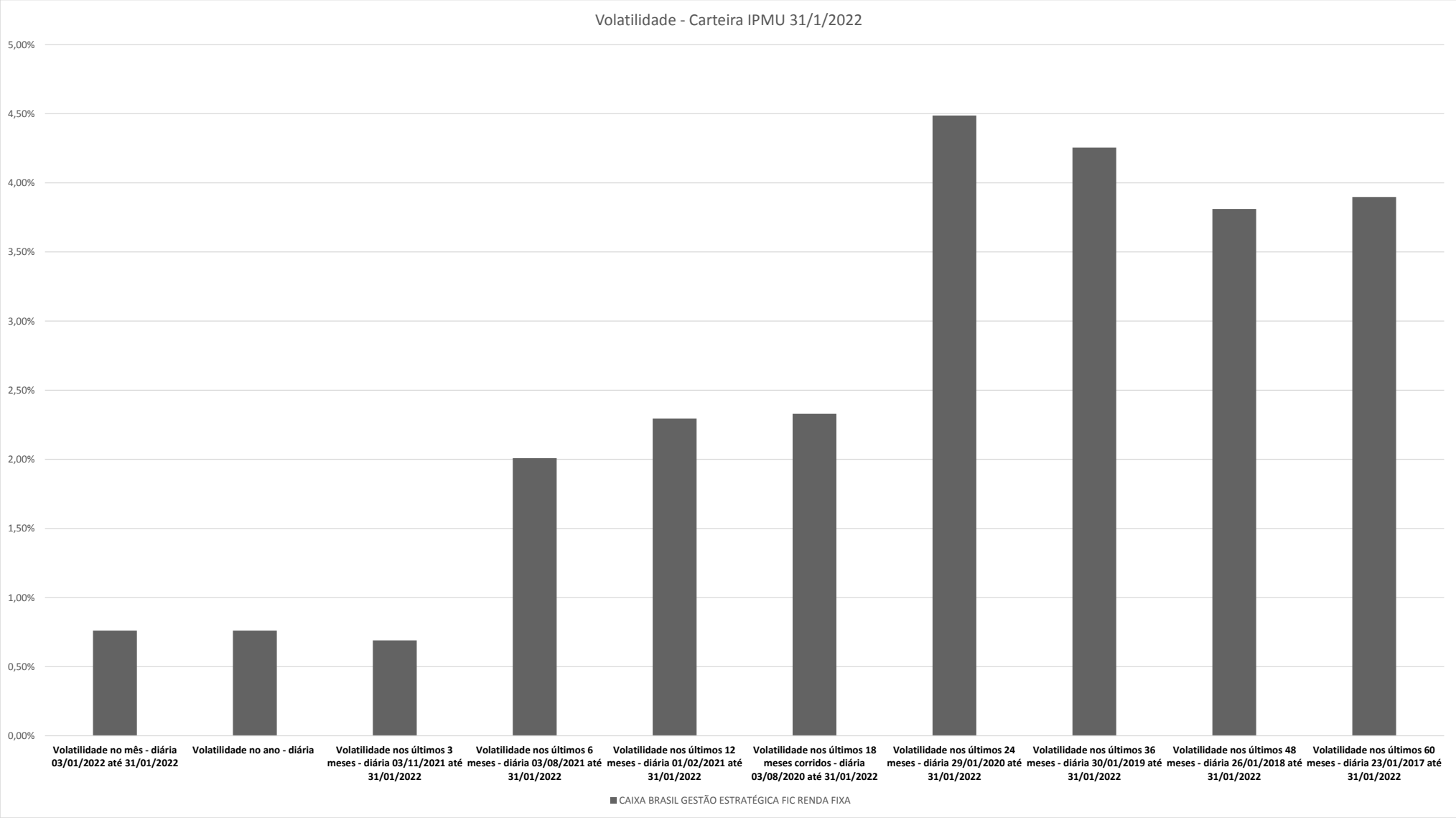
Volatilidade - Carteira IPMU 31/1/2022
5,00%
4,50%
4,00%
3,50%
3,00%
2,50%
2,00%
1,50%
1,00%
0,50%
0,00%
Volatilidade no mês - diária 03/01/2022 até 31/01/2022
Volatilidade no ano - diária
Volatilidade nos últimos 3 meses - diária 03/11/2021 até 31/01/2022
Volatilidade nos últimos 6 meses - diária 03/08/2021 até 31/01/2022
Volatilidade nos últimos 12 meses - diária 01/02/2021 até 31/01/2022
Volatilidade nos últimos 18 meses corridos - diária 03/08/2020 até 31/01/2022
Volatilidade nos últimos 24 meses - diária 29/01/2020 até 31/01/2022
Volatilidade nos últimos 36 meses - diária 30/01/2019 até 31/01/2022
Volatilidade nos últimos 48 meses - diária 26/01/2018 até 31/01/2022
Volatilidade nos últimos 60 meses - diária 23/01/2017 até 31/01/2022
CAIXA BRASIL GESTÃO ESTRATÉGICA FIC RENDA FIXA

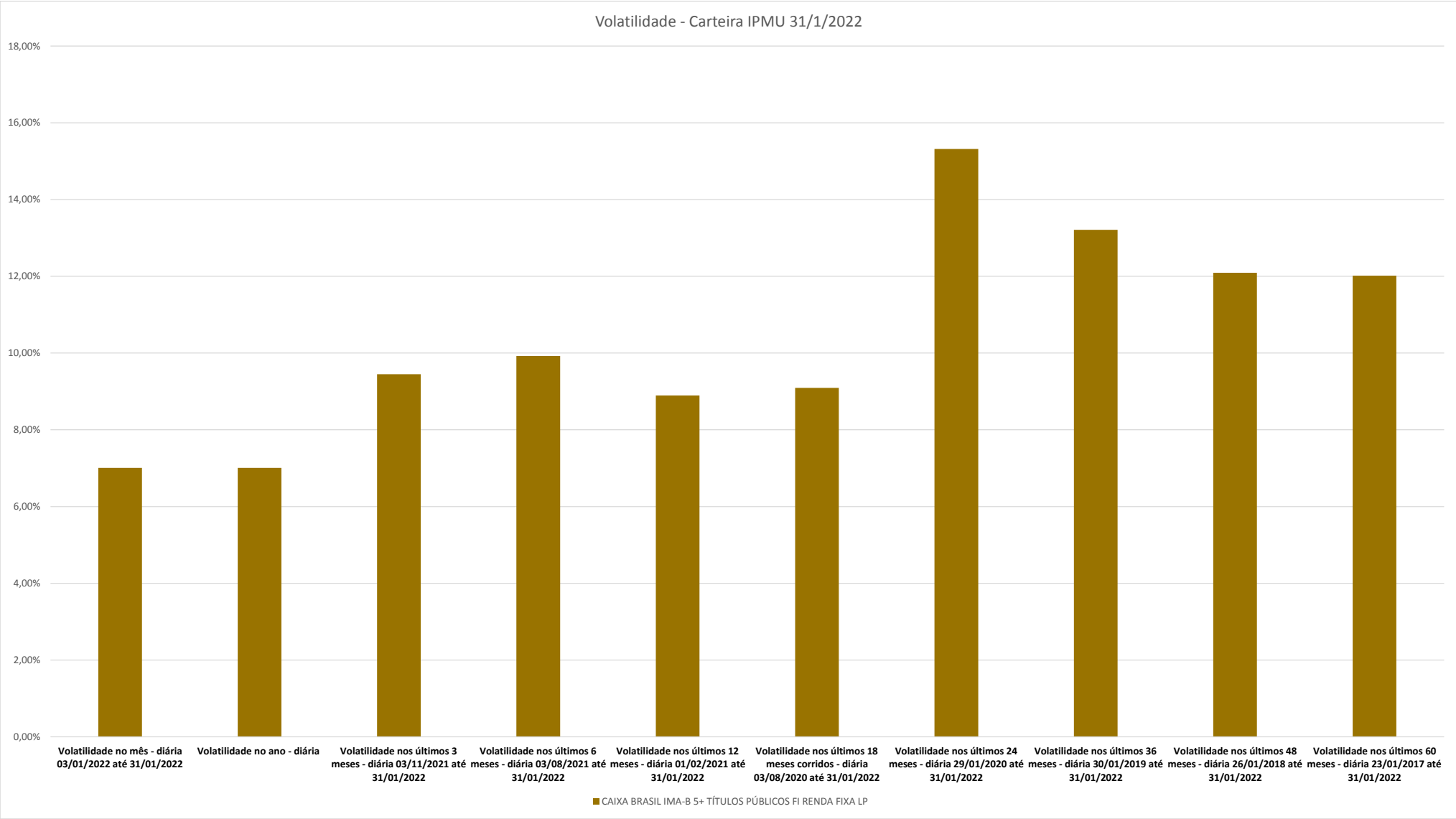
Volatilidade - Carteira IPMU 31/1/2022
18,00%
16,00%
14,00%
12,00%
10,00%
8,00%
6,00%
4,00%
2,00%
0,00%
Volatilidade no mês - diária 03/01/2022 até 31/01/2022
Volatilidade no ano - diária
Volatilidade nos últimos 3 meses - diária 03/11/2021 até 31/01/2022
Volatilidade nos últimos 6 meses - diária 03/08/2021 até 31/01/2022
Volatilidade nos últimos 12 meses - diária 01/02/2021 até 31/01/2022
Volatilidade nos últimos 18 meses corridos - diária 03/08/2020 até 31/01/2022
Volatilidade nos últimos 24 meses - diária 29/01/2020 até 31/01/2022
Volatilidade nos últimos 36 meses - diária 30/01/2019 até 31/01/2022
Volatilidade nos últimos 48 meses - diária 26/01/2018 até 31/01/2022
Volatilidade nos últimos 60 meses - diária 23/01/2017 até 31/01/2022
CAIXA BRASIL IMA-B 5+ TÍTULOS PÚBLICOS FI RENDA FIXA LP

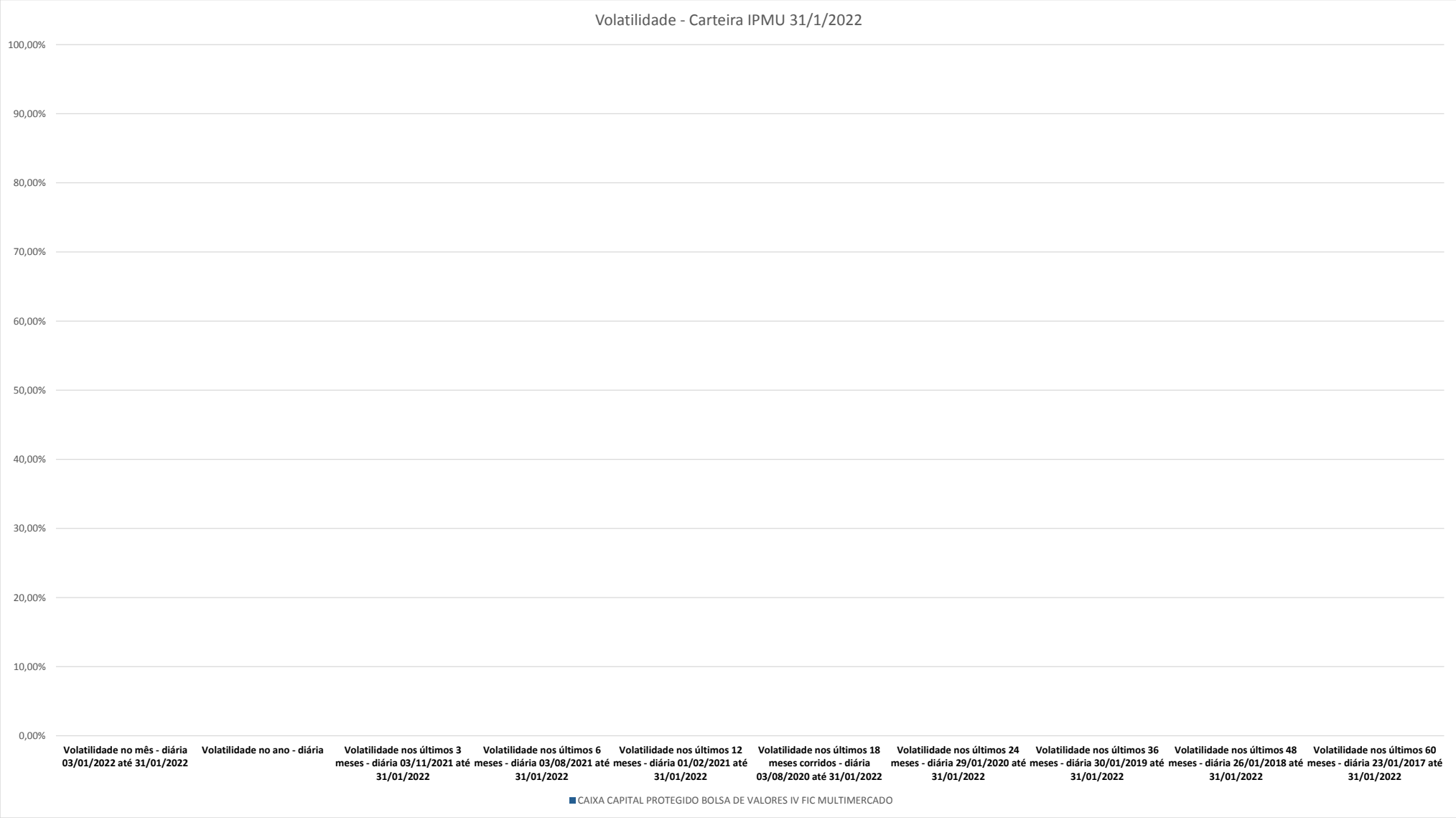
Volatilidade - Carteira IPMU 31/1/2022
100,00%
90,00%
80,00%
70,00%
60,00%
50,00%
40,00%
30,00%
20,00%
10,00%
0,00%
Volatilidade no mês - diária 03/01/2022 até 31/01/2022
Volatilidade no ano - diária
Volatilidade nos últimos 3 meses - diária 03/11/2021 até 31/01/2022
Volatilidade nos últimos 6 meses - diária 03/08/2021 até 31/01/2022
Volatilidade nos últimos 12 meses - diária 01/02/2021 até 31/01/2022
Volatilidade nos últimos 18 meses corridos - diária 03/08/2020 até 31/01/2022
Volatilidade nos últimos 24 meses - diária 29/01/2020 até 31/01/2022
Volatilidade nos últimos 36 meses - diária 30/01/2019 até 31/01/2022
Volatilidade nos últimos 48 meses - diária 26/01/2018 até 31/01/2022
Volatilidade nos últimos 60 meses - diária 23/01/2017 até 31/01/2022
CAIXA CAPITAL PROTEGIDO BOLSA DE VALORES IV FIC MULTIMERCADO

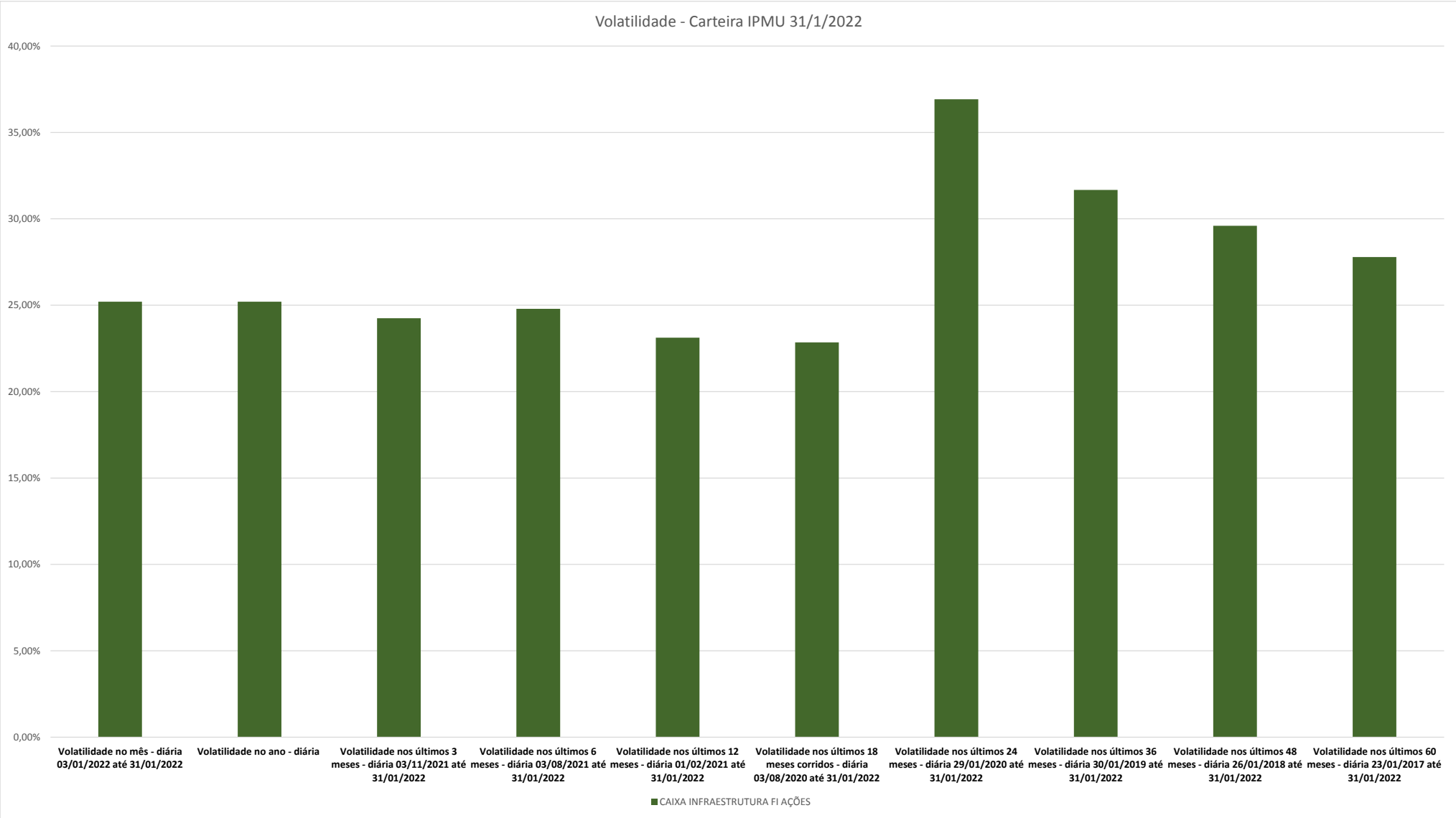
Volatilidade - Carteira IPMU 31/1/2022
40,00%
35,00%
30,00%
25,00%
20,00%
15,00%
10,00%
5,00%
0,00%
Volatilidade no mês - diária 03/01/2022 até 31/01/2022
Volatilidade no ano - diária
Volatilidade nos últimos 3 meses - diária 03/11/2021 até 31/01/2022
Volatilidade nos últimos 6 meses - diária 03/08/2021 até 31/01/2022
Volatilidade nos últimos 12 meses - diária 01/02/2021 até 31/01/2022
Volatilidade nos últimos 18 meses corridos - diária 03/08/2020 até 31/01/2022
Volatilidade nos últimos 24 meses - diária 29/01/2020 até 31/01/2022
Volatilidade nos últimos 36 meses - diária 30/01/2019 até 31/01/2022
Volatilidade nos últimos 48 meses - diária 26/01/2018 até 31/01/2022
Volatilidade nos últimos 60 meses - diária 23/01/2017 até 31/01/2022
CAIXA INFRAESTRUTURA FI AÇÕES

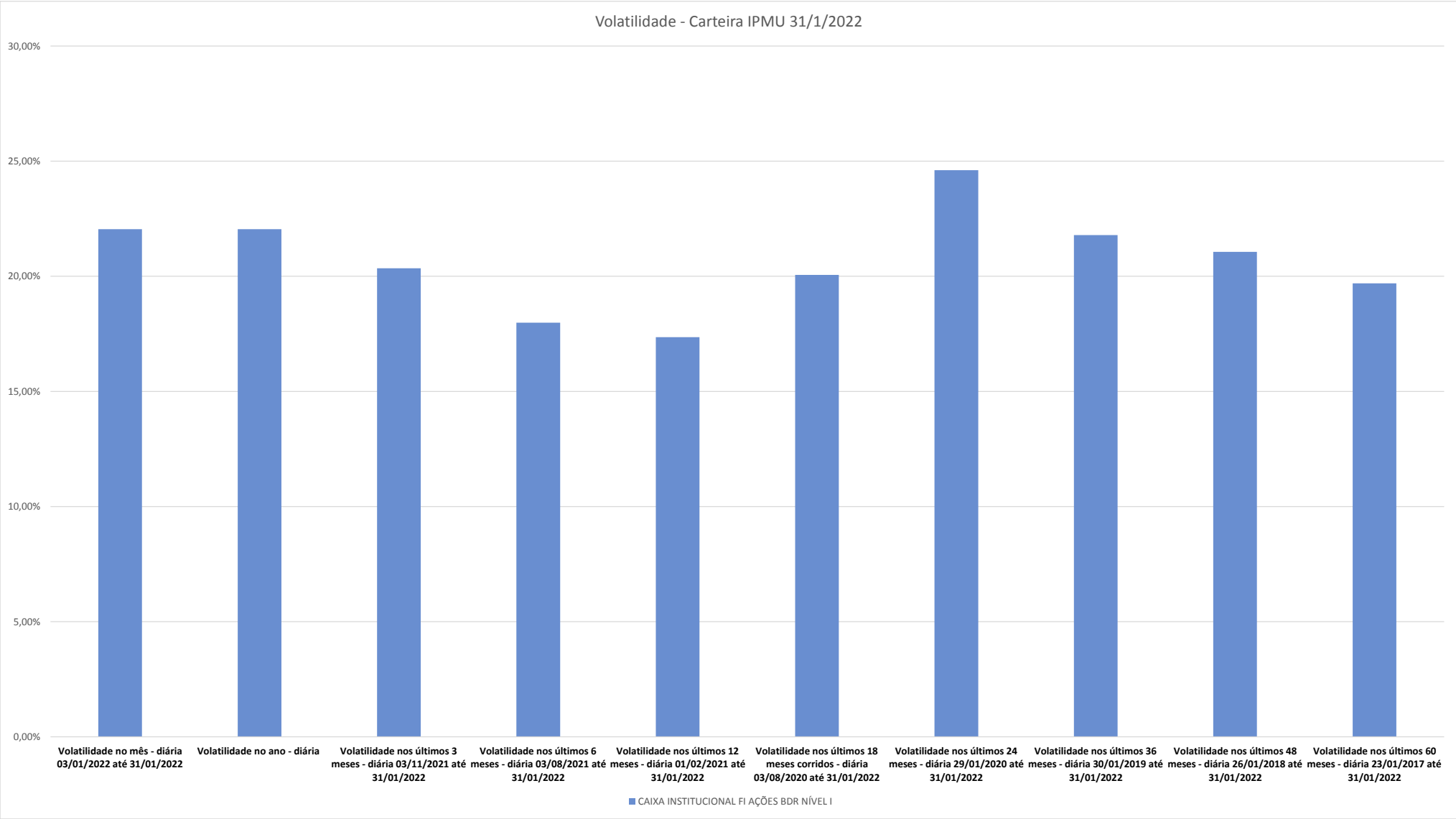
Volatilidade - Carteira IPMU 31/1/2022
30,00%
25,00%
20,00%
15,00%
10,00%
5,00%
0,00%
Volatilidade no mês - diária 03/01/2022 até 31/01/2022
Volatilidade no ano - diária
Volatilidade nos últimos 3 meses - diária 03/11/2021 até 31/01/2022
Volatilidade nos últimos 6 meses - diária 03/08/2021 até 31/01/2022
Volatilidade nos últimos 12 meses - diária 01/02/2021 até 31/01/2022
Volatilidade nos últimos 18 meses corridos - diária 03/08/2020 até 31/01/2022
Volatilidade nos últimos 24 meses - diária 29/01/2020 até 31/01/2022
Volatilidade nos últimos 36 meses - diária 30/01/2019 até 31/01/2022
Volatilidade nos últimos 48 meses - diária 26/01/2018 até 31/01/2022
Volatilidade nos últimos 60 meses - diária 23/01/2017 até 31/01/2022
CAIXA INSTITUCIONAL FI AÇÕES BDR NÍVEL I


Volatilidade - Carteira IPMU 31/1/2022
100,00%
90,00%
80,00%
70,00%
60,00%
50,00%
40,00%
30,00%
20,00%
10,00%
0,00%
Volatilidade no mês - diária 03/01/2022 até 31/01/2022
Volatilidade no ano - diária
Volatilidade nos últimos 3 meses - diária 03/11/2021 até 31/01/2022
Volatilidade nos últimos 6 meses - diária 03/08/2021 até 31/01/2022
Volatilidade nos últimos 12 meses - diária 01/02/2021 até 31/01/2022
Volatilidade nos últimos 18 meses corridos - diária 03/08/2020 até 31/01/2022
Volatilidade nos últimos 24 meses - diária 29/01/2020 até 31/01/2022
Volatilidade nos últimos 36 meses - diária 30/01/2019 até 31/01/2022
Volatilidade nos últimos 48 meses - diária 26/01/2018 até 31/01/2022
Volatilidade nos últimos 60 meses - diária 23/01/2017 até 31/01/2022
CAIXA MASTER CAPITAL PROTEGIDO BOLSA DE VALORES IV FI MULTIMERCADO

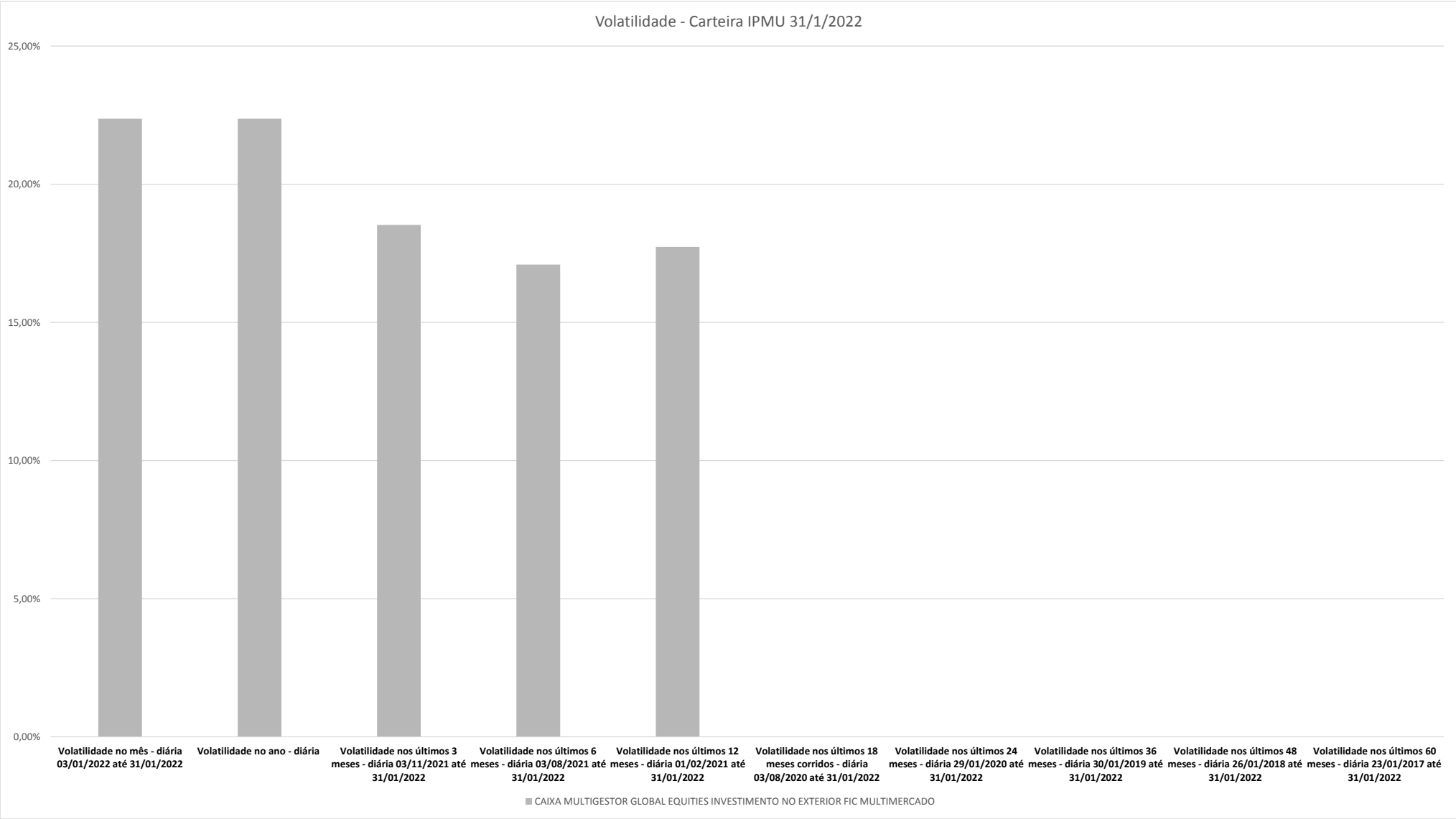
Volatilidade - Carteira IPMU 31/1/2022
25,00%
20,00%
15,00%
10,00%
5,00%
0,00%
Volatilidade no mês - diária 03/01/2022 até 31/01/2022
Volatilidade no ano - diária
Volatilidade nos últimos 3 meses - diária 03/11/2021 até 31/01/2022
Volatilidade nos últimos 6 meses - diária 03/08/2021 até 31/01/2022
Volatilidade nos últimos 12 meses - diária 01/02/2021 até 31/01/2022
Volatilidade nos últimos 18 meses corridos - diária 03/08/2020 até 31/01/2022
Volatilidade nos últimos 24 meses - diária 29/01/2020 até 31/01/2022
Volatilidade nos últimos 36 meses - diária 30/01/2019 até 31/01/2022
Volatilidade nos últimos 48 meses - diária 26/01/2018 até 31/01/2022
Volatilidade nos últimos 60 meses - diária 23/01/2017 até 31/01/2022
CAIXA MULTIGESTOR GLOBAL EQUITIES INVESTIMENTO NO EXTERIOR FIC MULTIMERCADO

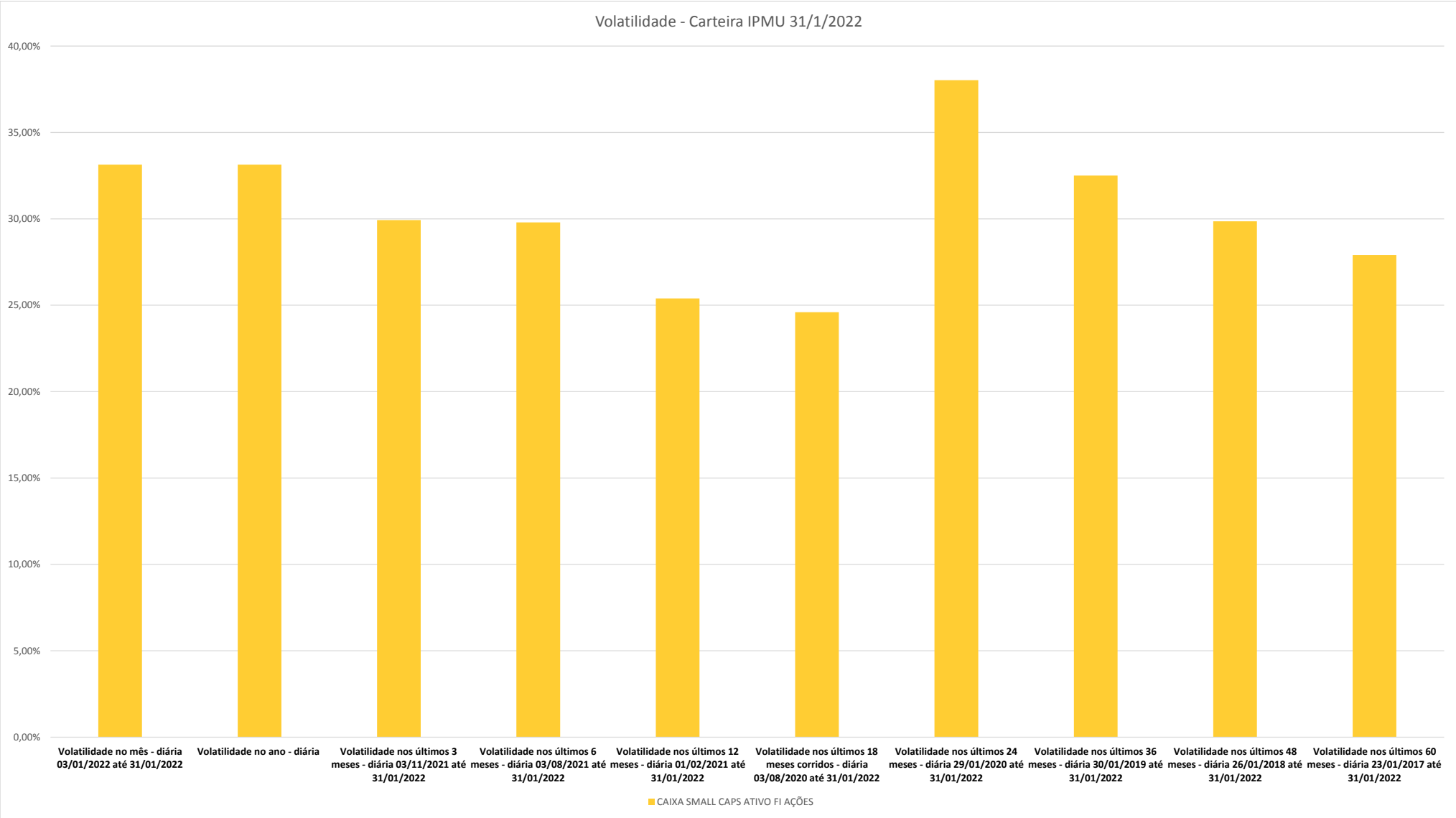
Volatilidade - Carteira IPMU 31/1/2022
40,00%
35,00%
30,00%
25,00%
20,00%
15,00%
10,00%
5,00%
0,00%
Volatilidade no mês - diária 03/01/2022 até 31/01/2022
Volatilidade no ano - diária
Volatilidade nos últimos 3 meses - diária 03/11/2021 até 31/01/2022
Volatilidade nos últimos 6 meses - diária 03/08/2021 até 31/01/2022
Volatilidade nos últimos 12 meses - diária 01/02/2021 até 31/01/2022
Volatilidade nos últimos 18 meses corridos - diária 03/08/2020 até 31/01/2022
Volatilidade nos últimos 24 meses - diária 29/01/2020 até 31/01/2022
Volatilidade nos últimos 36 meses - diária 30/01/2019 até 31/01/2022
Volatilidade nos últimos 48 meses - diária 26/01/2018 até 31/01/2022
Volatilidade nos últimos 60 meses - diária 23/01/2017 até 31/01/2022
CAIXA SMALL CAPS ATIVO FI AÇÕES

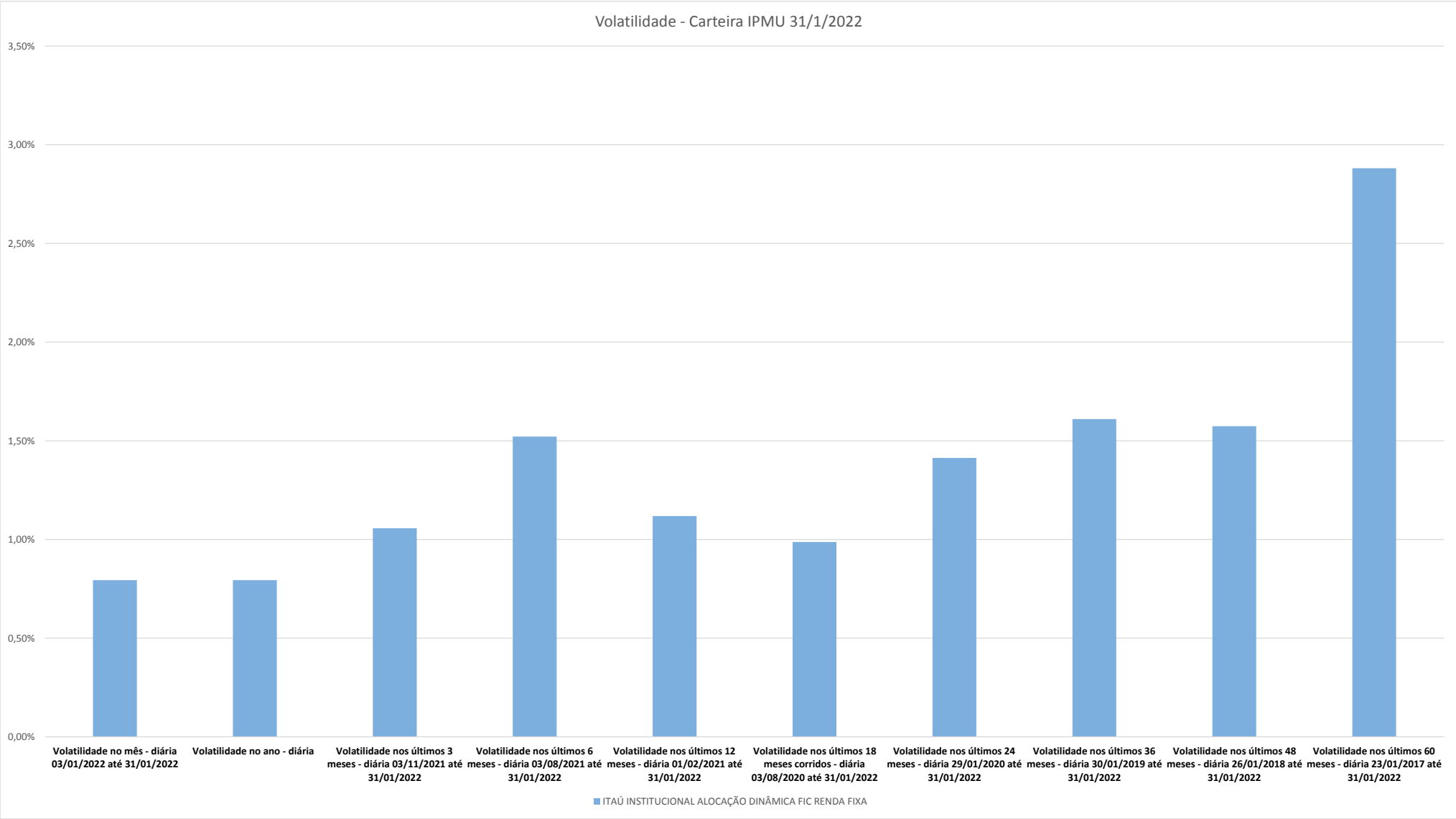
Volatilidade - Carteira IPMU 31/1/2022
3,50%
3,00%
2,50%
2,00%
1,50%
1,00%
0,50%
0,00%
Volatilidade no mês - diária 03/01/2022 até 31/01/2022
Volatilidade no ano - diária
Volatilidade nos últimos 3 meses - diária 03/11/2021 até 31/01/2022
Volatilidade nos últimos 6 meses - diária 03/08/2021 até 31/01/2022
Volatilidade nos últimos 12 meses - diária 01/02/2021 até 31/01/2022
Volatilidade nos últimos 18 meses corridos - diária 03/08/2020 até 31/01/2022
Volatilidade nos últimos 24 meses - diária 29/01/2020 até 31/01/2022
Volatilidade nos últimos 36 meses - diária 30/01/2019 até 31/01/2022
Volatilidade nos últimos 48 meses - diária 26/01/2018 até 31/01/2022
Volatilidade nos últimos 60 meses - diária 23/01/2017 até 31/01/2022
ITAÚ INSTITUCIONAL ALOCAÇÃO DINÂMICA FIC RENDA FIXA

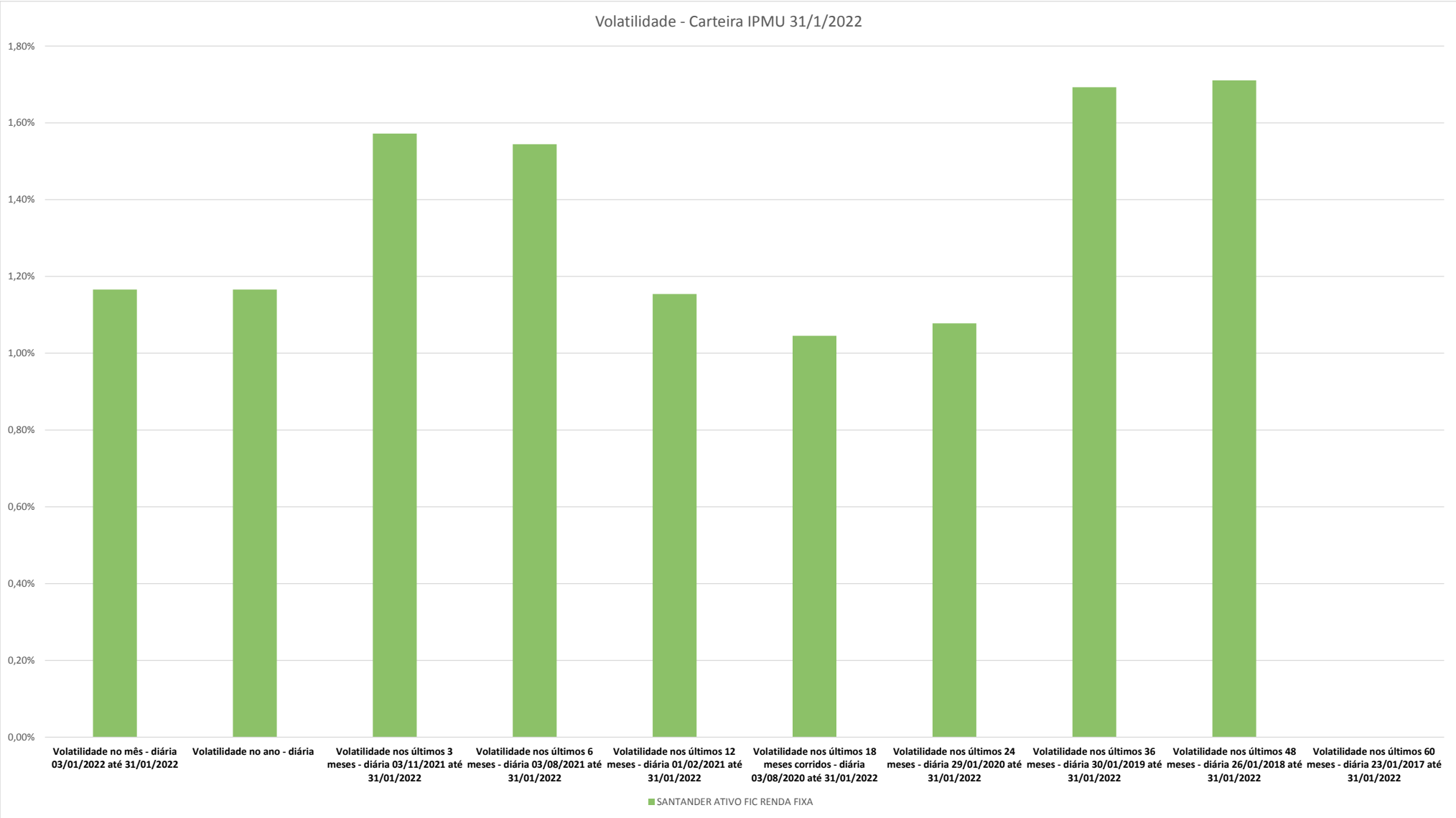
Volatilidade - Carteira IPMU 31/1/2022
1,80%
1,60%
1,40%
1,20%
1,00%
0,80%
0,60%
0,40%
0,20%
0,00%
Volatilidade no mês - diária 03/01/2022 até 31/01/2022
Volatilidade no ano - diária
Volatilidade nos últimos 3 meses - diária 03/11/2021 até 31/01/2022
Volatilidade nos últimos 6 meses - diária 03/08/2021 até 31/01/2022
Volatilidade nos últimos 12 meses - diária 01/02/2021 até 31/01/2022
Volatilidade nos últimos 18 meses corridos - diária 03/08/2020 até 31/01/2022
Volatilidade nos últimos 24 meses - diária 29/01/2020 até 31/01/2022
Volatilidade nos últimos 36 meses - diária 30/01/2019 até 31/01/2022
Volatilidade nos últimos 48 meses - diária 26/01/2018 até 31/01/2022
Volatilidade nos últimos 60 meses - diária 23/01/2017 até 31/01/2022
SANTANDER ATIVO FIC RENDA FIXA

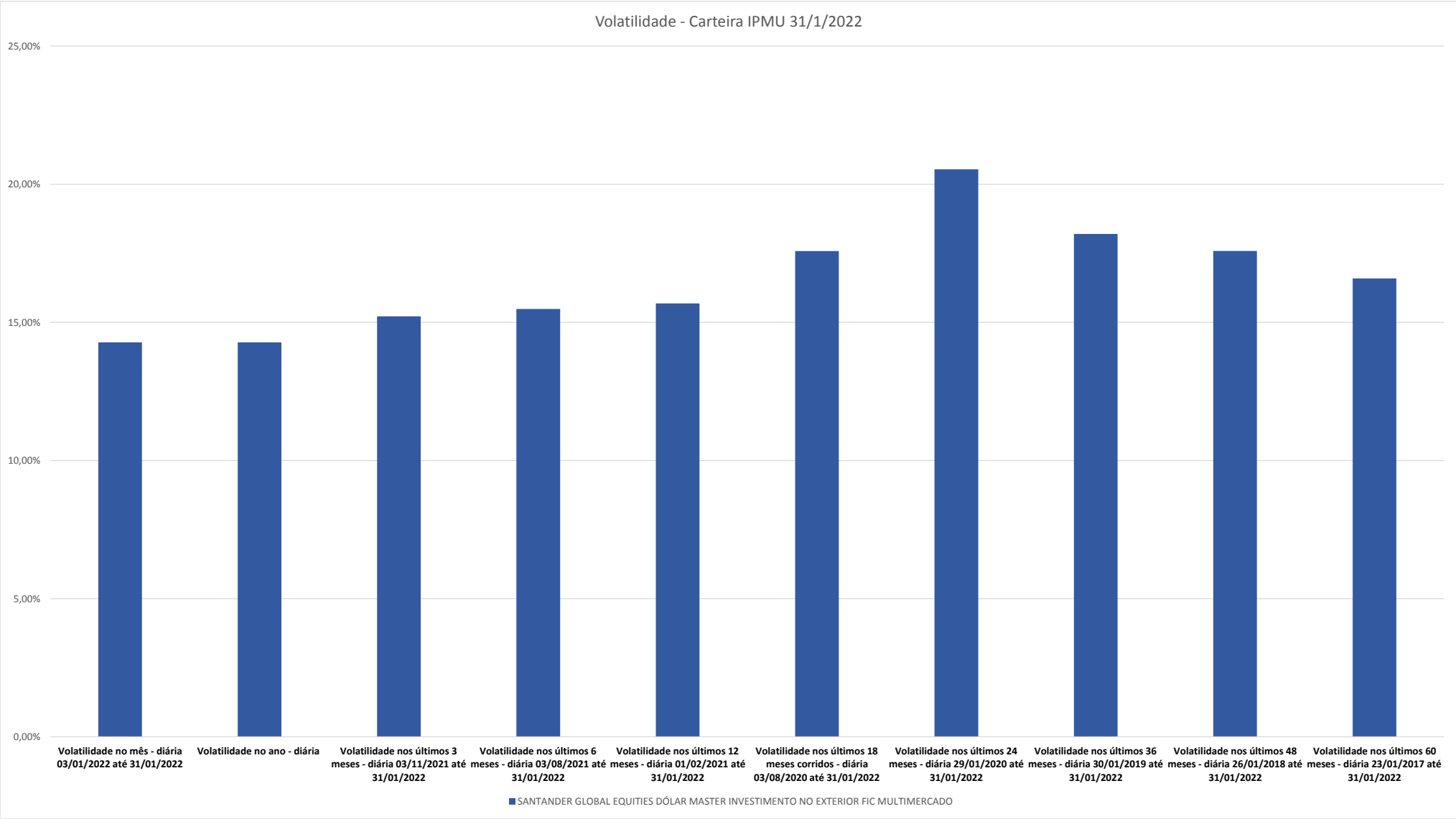
Volatilidade - Carteira IPMU 31/1/2022
25,00%
20,00%
15,00%
10,00%
5,00%
0,00%
Volatilidade no mês - diária 03/01/2022 até 31/01/2022
Volatilidade no ano - diária
Volatilidade nos últimos 3 meses - diária 03/11/2021 até 31/01/2022
Volatilidade nos últimos 6 meses - diária 03/08/2021 até 31/01/2022
Volatilidade nos últimos 12 meses - diária 01/02/2021 até 31/01/2022
Volatilidade nos últimos 18 meses corridos - diária 03/08/2020 até 31/01/2022
Volatilidade nos últimos 24 meses - diária 29/01/2020 até 31/01/2022
Volatilidade nos últimos 36 meses - diária 30/01/2019 até 31/01/2022
Volatilidade nos últimos 48 meses - diária 26/01/2018 até 31/01/2022
Volatilidade nos últimos 60 meses - diária 23/01/2017 até 31/01/2022
SANTANDER GLOBAL EQUITIES DÓLAR MASTER INVESTIMENTO NO EXTERIOR FIC MULTIMERCADO

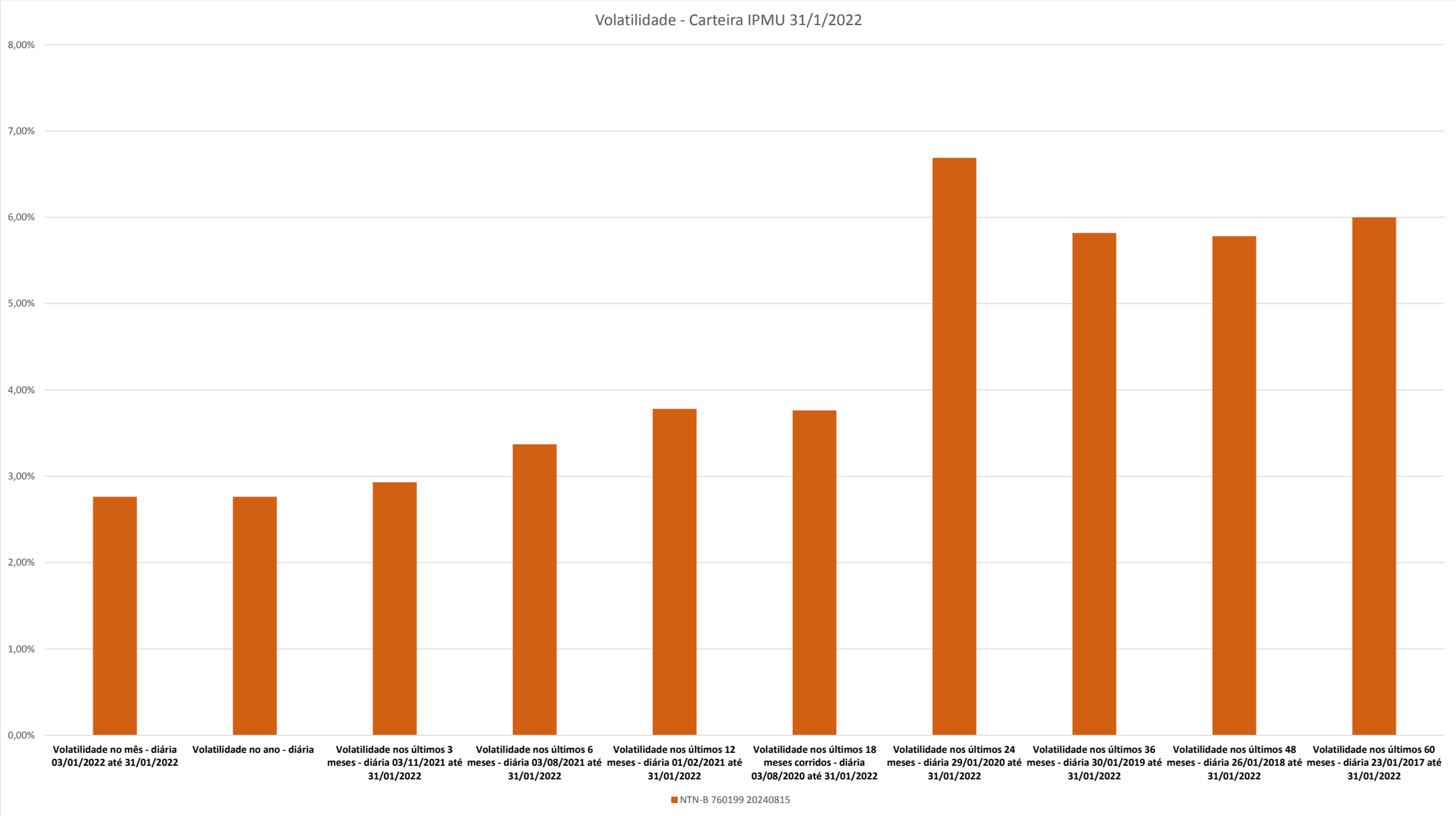
Volatilidade - Carteira IPMU 31/1/2022
8,00%
7,00%
6,00%
5,00%
4,00%
3,00%
2,00%
1,00%
0,00%
Volatilidade no mês - diária 03/01/2022 até 31/01/2022
Volatilidade no ano - diária
Volatilidade nos últimos 3 meses - diária 03/11/2021 até 31/01/2022
Volatilidade nos últimos 6 meses - diária 03/08/2021 até 31/01/2022
Volatilidade nos últimos 12 meses - diária 01/02/2021 até 31/01/2022
Volatilidade nos últimos 18 meses corridos - diária 03/08/2020 até 31/01/2022
Volatilidade nos últimos 24 meses - diária 29/01/2020 até 31/01/2022
Volatilidade nos últimos 36 meses - diária 30/01/2019 até 31/01/2022
Volatilidade nos últimos 48 meses - diária 26/01/2018 até 31/01/2022
Volatilidade nos últimos 60 meses - diária 23/01/2017 até 31/01/2022
NTN-B 760199 20240815

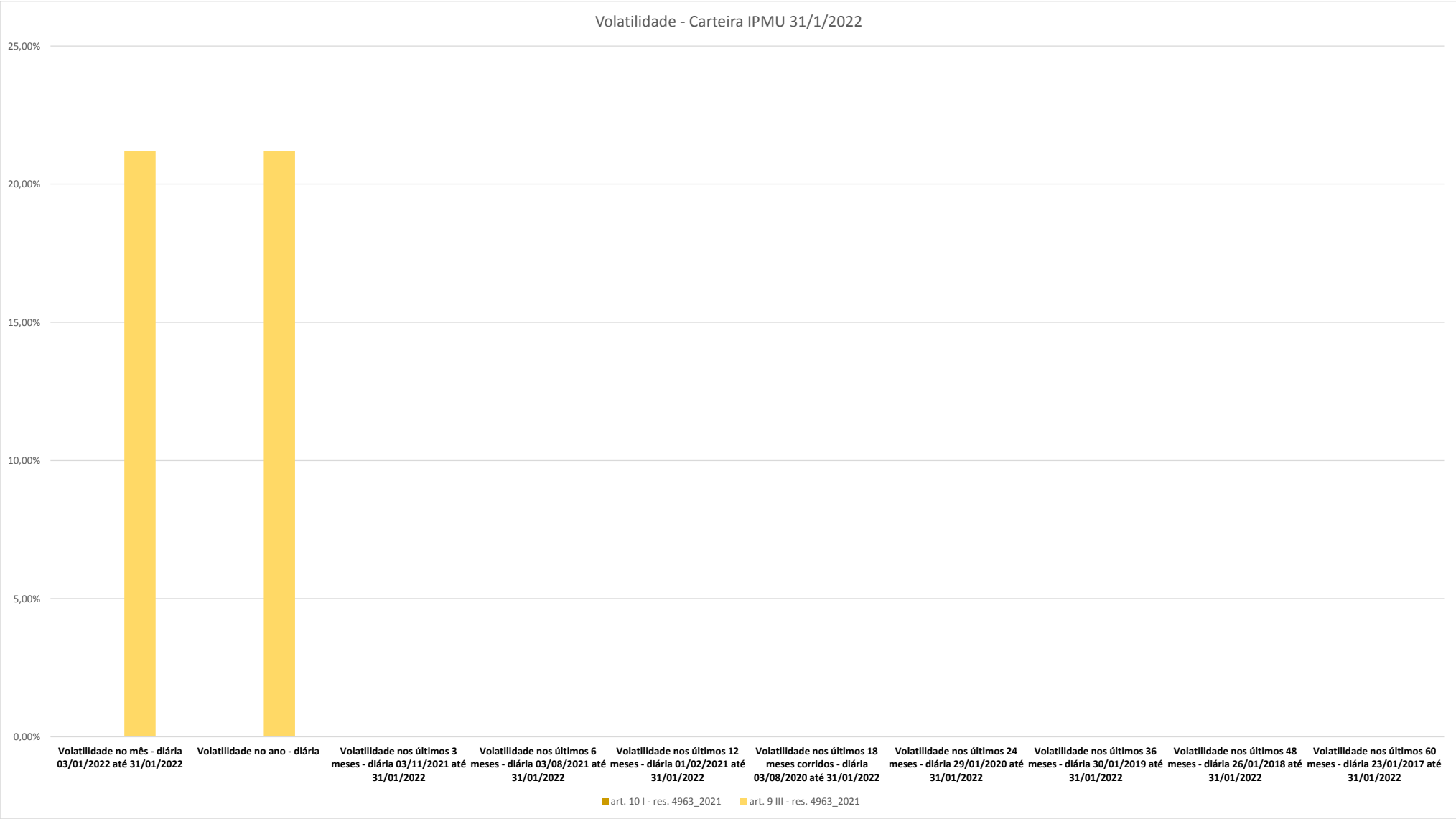
Volatilidade - Carteira IPMU 31/1/2022
25,00%
20,00%
15,00%
10,00%
5,00%
0,00%
Volatilidade no mês - diária 03/01/2022 até 31/01/2022
Volatilidade no ano - diária
Volatilidade nos últimos 3 meses - diária 03/11/2021 até 31/01/2022
Volatilidade nos últimos 6 meses - diária 03/08/2021 até 31/01/2022
Volatilidade nos últimos 12 meses - diária 01/02/2021 até 31/01/2022
Volatilidade nos últimos 18 meses corridos - diária 03/08/2020 até 31/01/2022
Volatilidade nos últimos 24 meses - diária 29/01/2020 até 31/01/2022
Volatilidade nos últimos 36 meses - diária 30/01/2019 até 31/01/2022
Volatilidade nos últimos 48 meses - diária 26/01/2018 até 31/01/2022
Volatilidade nos últimos 60 meses - diária 23/01/2017 até 31/01/2022
art. 10 I - res. 4963_2021
art. 9 III - res. 4963_2021

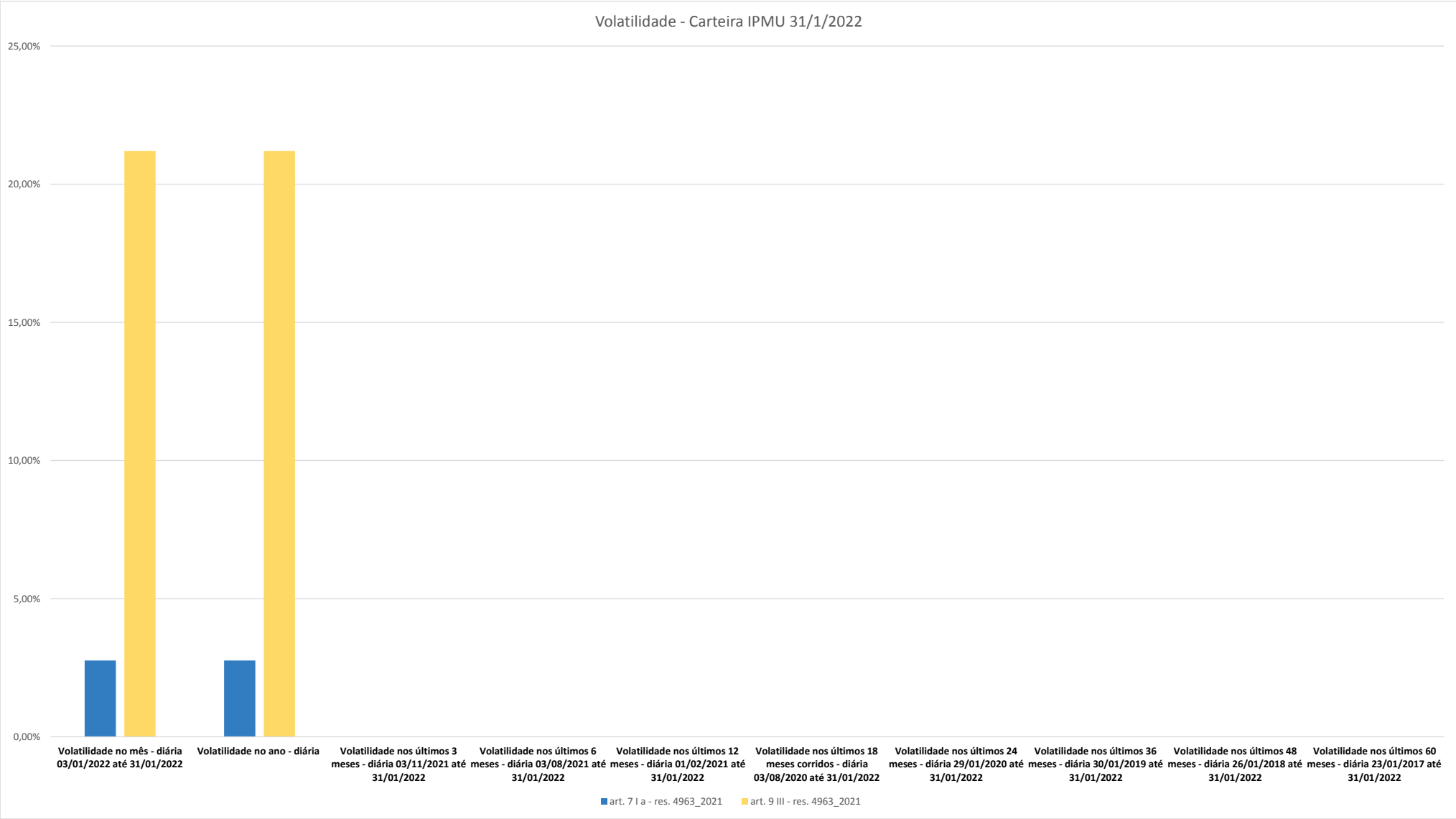
Volatilidade - Carteira IPMU 31/1/2022
25,00%
20,00%
15,00%
10,00%
5,00%
0,00%
Volatilidade no mês - diária 03/01/2022 até 31/01/2022
Volatilidade no ano - diária
Volatilidade nos últimos 3 meses - diária 03/11/2021 até 31/01/2022
Volatilidade nos últimos 6 meses - diária 03/08/2021 até 31/01/2022
Volatilidade nos últimos 12 meses - diária 01/02/2021 até 31/01/2022
Volatilidade nos últimos 18 meses corridos - diária 03/08/2020 até 31/01/2022
Volatilidade nos últimos 24 meses - diária 29/01/2020 até 31/01/2022
Volatilidade nos últimos 36 meses - diária 30/01/2019 até 31/01/2022
Volatilidade nos últimos 48 meses - diária 26/01/2018 até 31/01/2022
Volatilidade nos últimos 60 meses - diária 23/01/2017 até 31/01/2022
art. 7 I a - res. 4963_2021
art. 9 III - res. 4963_2021

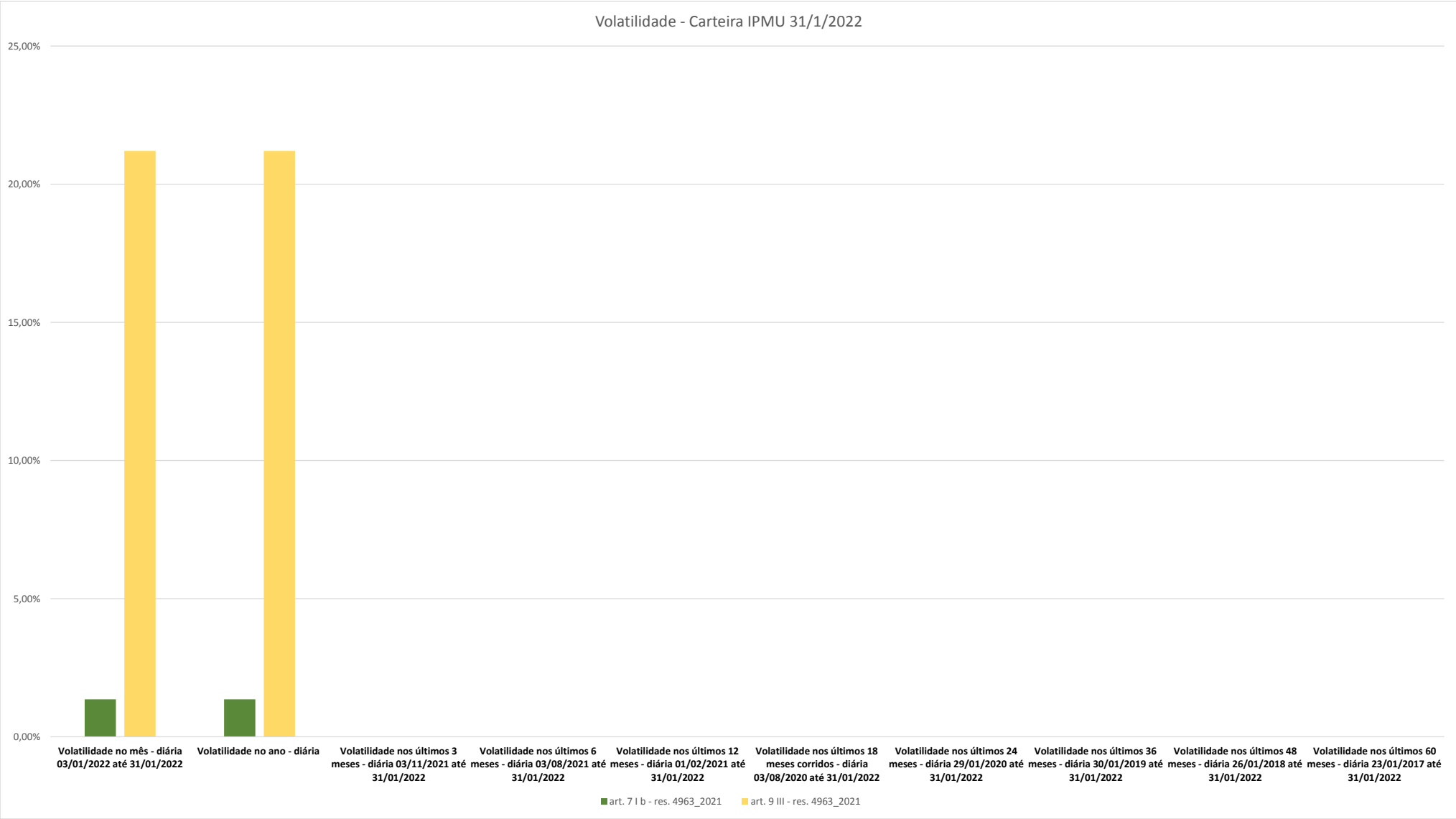
Volatilidade - Carteira IPMU 31/1/2022
25,00%
20,00%
15,00%
10,00%
5,00%
0,00%
Volatilidade no mês - diária 03/01/2022 até 31/01/2022
Volatilidade no ano - diária
Volatilidade nos últimos 3 meses - diária 03/11/2021 até 31/01/2022
Volatilidade nos últimos 6 meses - diária 03/08/2021 até 31/01/2022
Volatilidade nos últimos 12 meses - diária 01/02/2021 até 31/01/2022
Volatilidade nos últimos 18 meses corridos - diária 03/08/2020 até 31/01/2022
Volatilidade nos últimos 24 meses - diária 29/01/2020 até 31/01/2022
Volatilidade nos últimos 36 meses - diária 30/01/2019 até 31/01/2022
Volatilidade nos últimos 48 meses - diária 26/01/2018 até 31/01/2022
Volatilidade nos últimos 60 meses - diária 23/01/2017 até 31/01/2022
art. 7 I b - res. 4963_2021
art. 9 III - res. 4963_2021

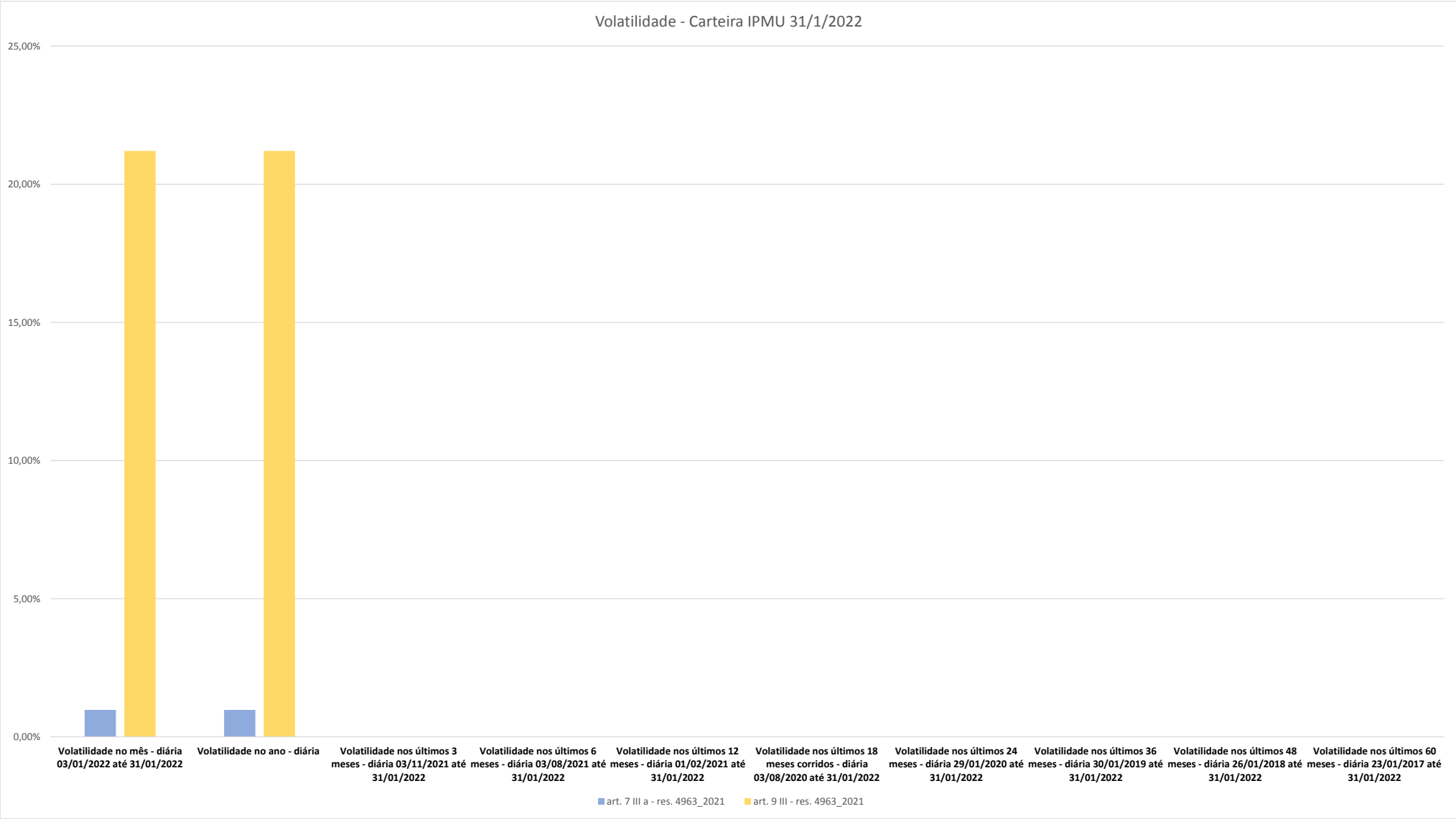
Volatilidade - Carteira IPMU 31/1/2022
25,00%
20,00%
15,00%
10,00%
5,00%
0,00%
Volatilidade no mês - diária 03/01/2022 até 31/01/2022
Volatilidade no ano - diária
Volatilidade nos últimos 3 meses - diária 03/11/2021 até 31/01/2022
Volatilidade nos últimos 6 meses - diária 03/08/2021 até 31/01/2022
Volatilidade nos últimos 12 meses - diária 01/02/2021 até 31/01/2022
Volatilidade nos últimos 18 meses corridos - diária 03/08/2020 até 31/01/2022
Volatilidade nos últimos 24 meses - diária 29/01/2020 até 31/01/2022
Volatilidade nos últimos 36 meses - diária 30/01/2019 até 31/01/2022
Volatilidade nos últimos 48 meses - diária 26/01/2018 até 31/01/2022
Volatilidade nos últimos 60 meses - diária 23/01/2017 até 31/01/2022
art. 7 III a - res. 4963_2021
art. 9 III - res. 4963_2021

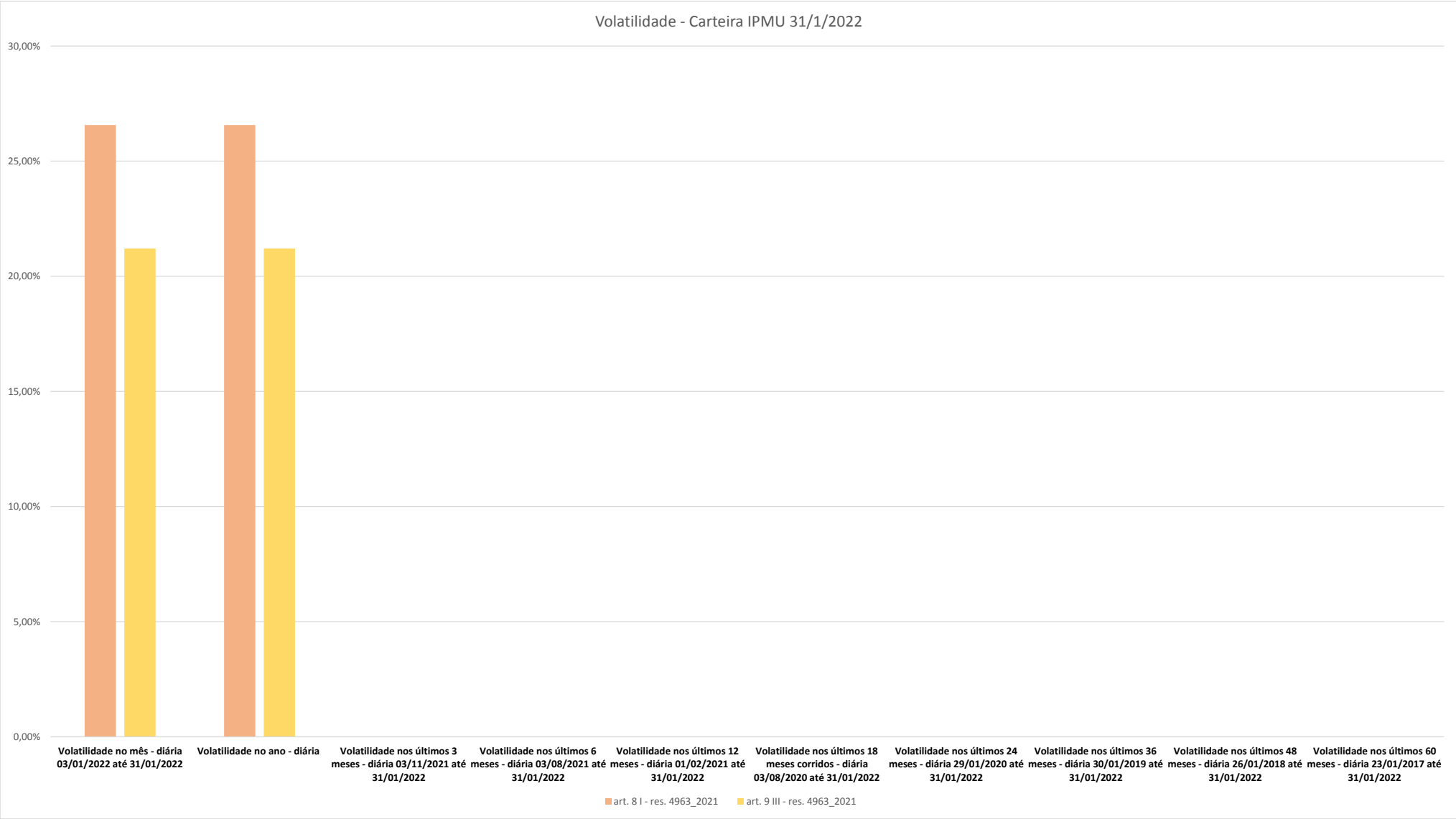
Volatilidade - Carteira IPMU 31/1/2022
30,00%
25,00%
20,00%
15,00%
10,00%
5,00%
0,00%
Volatilidade no mês - diária 03/01/2022 até 31/01/2022
Volatilidade no ano - diária
Volatilidade nos últimos 3 meses - diária 03/11/2021 até 31/01/2022
Volatilidade nos últimos 6 meses - diária 03/08/2021 até 31/01/2022
Volatilidade nos últimos 12 meses - diária 01/02/2021 até 31/01/2022
Volatilidade nos últimos 18 meses corridos - diária 03/08/2020 até 31/01/2022
Volatilidade nos últimos 24 meses - diária 29/01/2020 até 31/01/2022
Volatilidade nos últimos 36 meses - diária 30/01/2019 até 31/01/2022
Volatilidade nos últimos 48 meses - diária 26/01/2018 até 31/01/2022
Volatilidade nos últimos 60 meses - diária 23/01/2017 até 31/01/2022
art. 8 I - res. 4963_2021
art. 9 III - res. 4963_2021

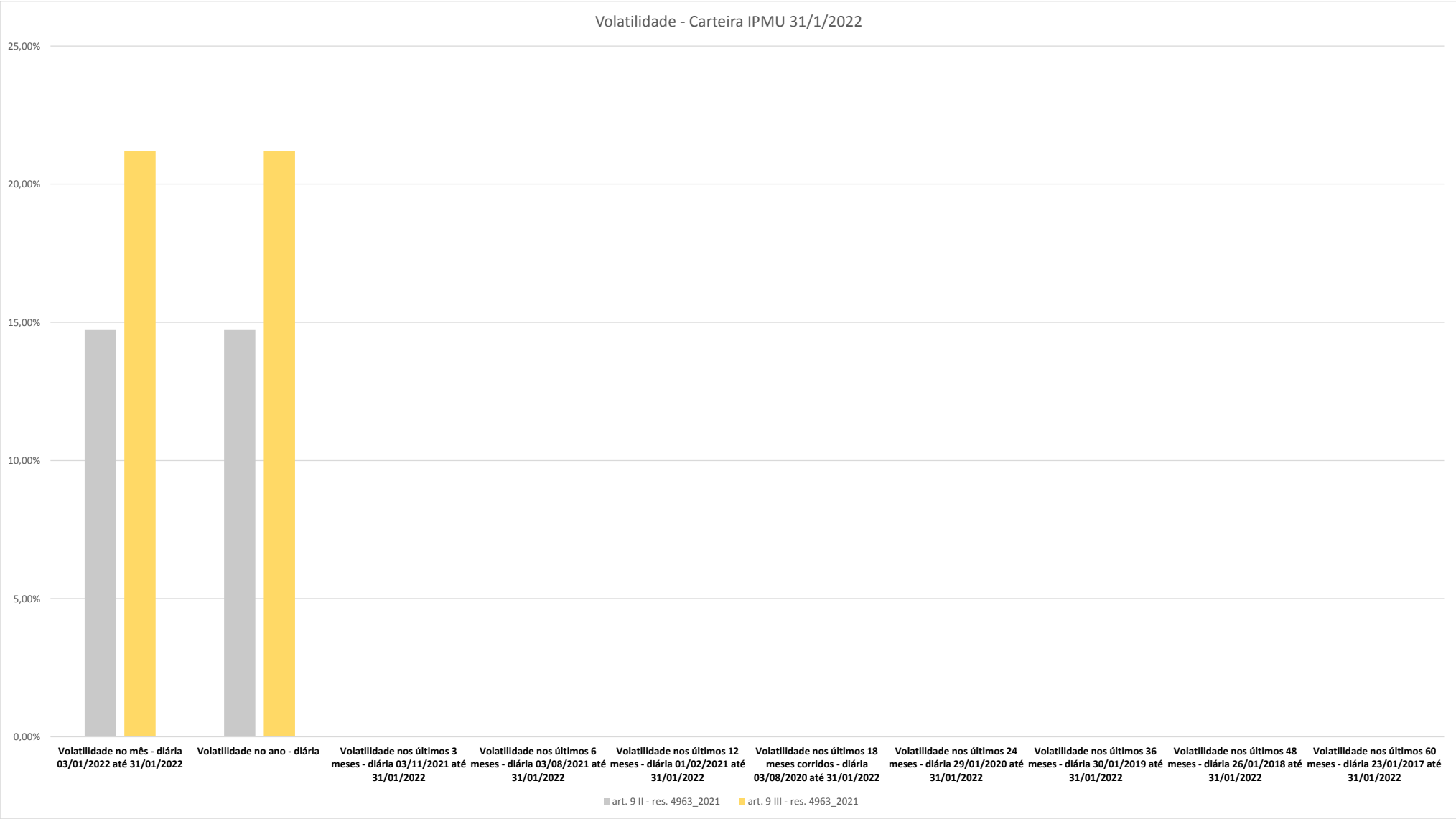
Volatilidade - Carteira IPMU 31/1/2022
25,00%
20,00%
15,00%
10,00%
5,00%
0,00%
Volatilidade no mês - diária 03/01/2022 até 31/01/2022
Volatilidade no ano - diária
Volatilidade nos últimos 3 meses - diária 03/11/2021 até 31/01/2022
Volatilidade nos últimos 6 meses - diária 03/08/2021 até 31/01/2022
Volatilidade nos últimos 12 meses - diária 01/02/2021 até 31/01/2022
Volatilidade nos últimos 18 meses corridos - diária 03/08/2020 até 31/01/2022
Volatilidade nos últimos 24 meses - diária 29/01/2020 até 31/01/2022
Volatilidade nos últimos 36 meses - diária 30/01/2019 até 31/01/2022
Volatilidade nos últimos 48 meses - diária 26/01/2018 até 31/01/2022
Volatilidade nos últimos 60 meses - diária 23/01/2017 até 31/01/2022
art. 9 II - res. 4963_2021
art. 9 III - res. 4963_2021

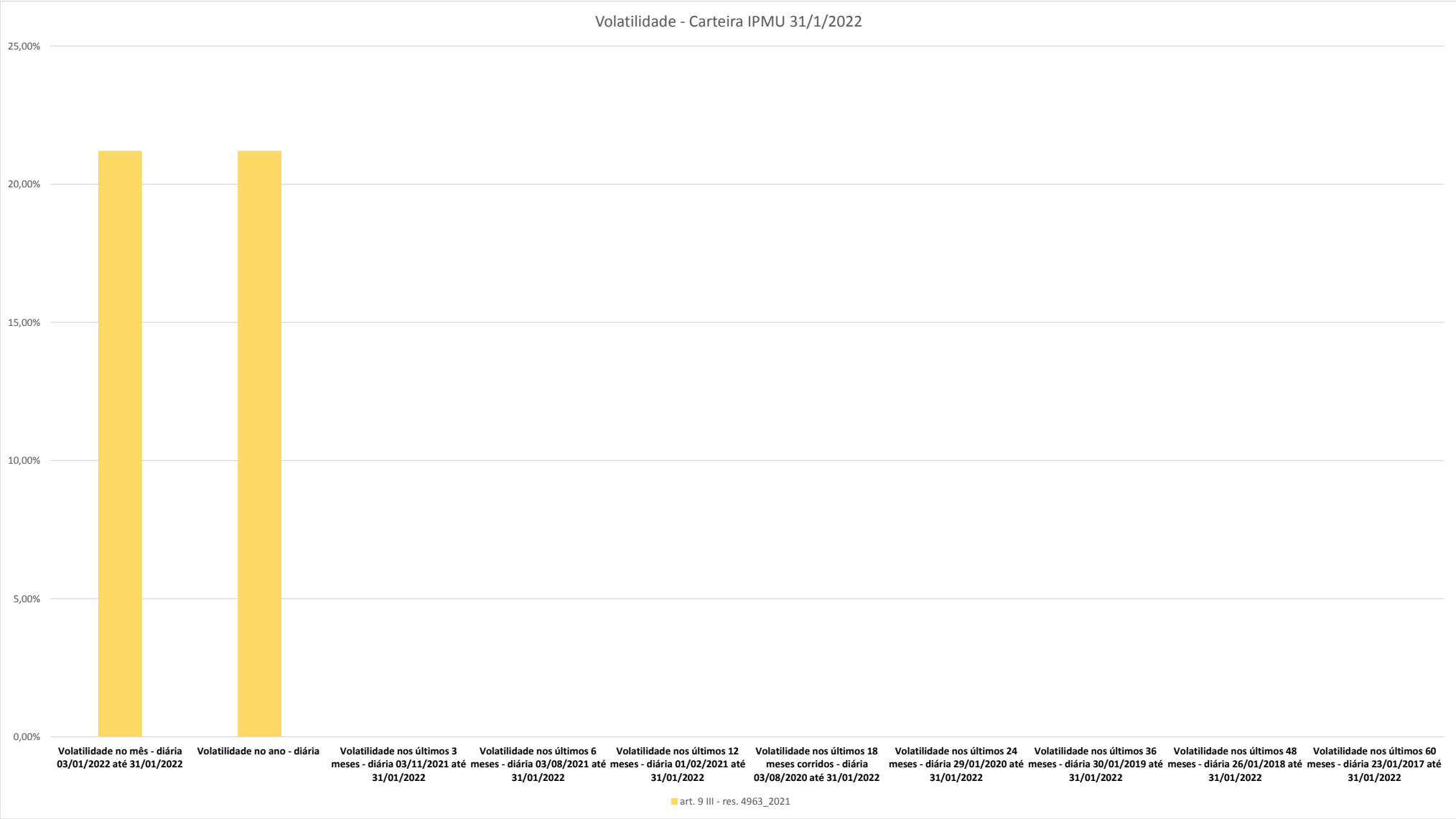
Volatilidade - Carteira IPMU 31/1/2022
25,00%
20,00%
15,00%
10,00%
5,00%
0,00%
Volatilidade no mês - diária 03/01/2022 até 31/01/2022
Volatilidade no ano - diária
Volatilidade nos últimos 3 meses - diária 03/11/2021 até 31/01/2022
Volatilidade nos últimos 6 meses - diária 03/08/2021 até 31/01/2022
Volatilidade nos últimos 12 meses - diária 01/02/2021 até 31/01/2022
Volatilidade nos últimos 18 meses corridos - diária 03/08/2020 até 31/01/2022
Volatilidade nos últimos 24 meses - diária 29/01/2020 até 31/01/2022
Volatilidade nos últimos 36 meses - diária 30/01/2019 até 31/01/2022
Volatilidade nos últimos 48 meses - diária 26/01/2018 até 31/01/2022
Volatilidade nos últimos 60 meses - diária 23/01/2017 até 31/01/2022
art. 9 III - res. 4963_2021