Análise de Dispersão - Carteira IPMU **31/03/2022**

Ativo	Maior	Menor	Mediana	Média	Desvio Padrão	Volatilidade anualizada	Dias menor que a média	Dias maior que a média
BB AÇÕES ESG GLOBAIS FIC AÇÕES BDR NÍVEL I	3,23%	-3,03%	0,10%	-0,02%	1,13%	18,01%	127	128
BB ALOCAÇÃO ATIVA FIC RENDA FIXA PREVIDENCIÁRIO	0,70%	-0,67%	0,02%	0,01%	0,17%	2,63%	127	128
BB ALOCAÇÃO ATIVA RETORNO TOTAL FIC RENDA FIXA PREVIDENCIÁRIO	0,61%	-0,50%	0,05%	0,02%	0,15%	2,36%	130	125
BB RETORNO TOTAL FIC AÇÕES	3,51%	-3,69%	-0,09%	-0,04%	1,19%	18,84%	113	142
BB TÍTULOS PÚBLICOS IPCA FI RENDA FIXA PREVIDENCIÁRIO	0,48%	-0,60%	-0,06%	0,03%	0,15%	2,35%	129	126
BB TÍTULOS PÚBLICOS XI FI RENDA FIXA PREVIDENCIÁRIO	0,37%	-0,38%	-0,01%	0,04%	0,10%	1,58%	123	131
BB TÍTULOS PÚBLICOS XXI FI RENDA FIXA PREVIDENCIÁRIO	0,65%	-0,31%	0,17%	0,07%	0,19%	3,02%	29	21
BRADESCO ALOCAÇÃO DINÂMICA FIC RENDA FIXA	0,59%	-0,44%	0,08%	0,02%	0,15%	2,36%	127	127
CAIXA BRASIL 2023 TÍTULOS PÚBLICOS FI RENDA FIXA	0,39%	-0,19%	0,10%	0,08%	0,12%	1,87%	21	18
CAIXA BRASIL ATIVA FIC RENDA FIXA LP	0,44%	-0,71%	-0,14%	0,01%	0,11%	1,76%	76	179
CAIXA BRASIL GESTÃO ESTRATÉGICA FIC RENDA FIXA	0,35%	-0,71%	-0,18%	0,01%	0,13%	2,11%	105	150
CAIXA BRASIL IMA-B 5+ TÍTULOS PÚBLICOS FI RENDA FIXA LP	3,17%	-1,65%	0,76%	0,00%	0,55%	8,67%	127	127
CAIXA CAPITAL PROTEGIDO BOLSA DE VALORES IV FIC MULTIMERCADO	10,28%	-0,48%	4,90%	0,18%	1,33%	21,08%	47	13
CAIXA INFRAESTRUTURA FI AÇÕES	3,57%	-3,97%	-0,20%	0,03%	1,36%	21,53%	132	123
CAIXA INSTITUCIONAL FI AÇÕES BDR NÍVEL I	3,86%	-3,15%	0,36%	-0,03%	1,18%	18,76%	129	125
CAIXA MASTER CAPITAL PROTEGIDO BOLSA DE VALORES IV FI MULTIMERCADO	10,97%	-2,23%	4,37%	0,18%	1,57%	24,95%	37	14
CAIXA MULTIGESTOR GLOBAL EQUITIES INVESTIMENTO NO EXTERIOR FIC MULTIMERCADO	3,67%	-3,56%	0,05%	-0,10%	1,14%	18,14%	119	136
CAIXA SMALL CAPS ATIVO FI AÇÕES	3,73%	-4,40%	-0,34%	-0,02%	1,58%	25,05%	121	134
ITAÚ INSTITUCIONAL ALOCAÇÃO DINÂMICA FIC RENDA FIXA	0,37%	-0,43%	-0,03%	0,03%	0,07%	1,15%	144	111
SANTANDER ATIVO FIC RENDA FIXA	0,49%	-2,70%	-1,11%	0,01%	0,19%	2,97%	112	143
SANTANDER GLOBAL EQUITIES DÓLAR MASTER INVESTIMENTO NO EXTERIOR FIC MULTIMERCADO	2,85%	-2,92%	-0,04%	-0,07%	1,01%	15,96%	132	123
SANTANDER INSTITUCIONAL PREMIUM FIC RENDA FIXA REFERENCIADO DI	0,07%	0,00%	0,03%	0,03%	0,01%	0,20%	138	117
NTN-B 760199 20240815	0,66%	-0,76%	-0,05%	0,03%	0,22%	3,43%	122	130

Análise de Dispersão - Carteira IPMU

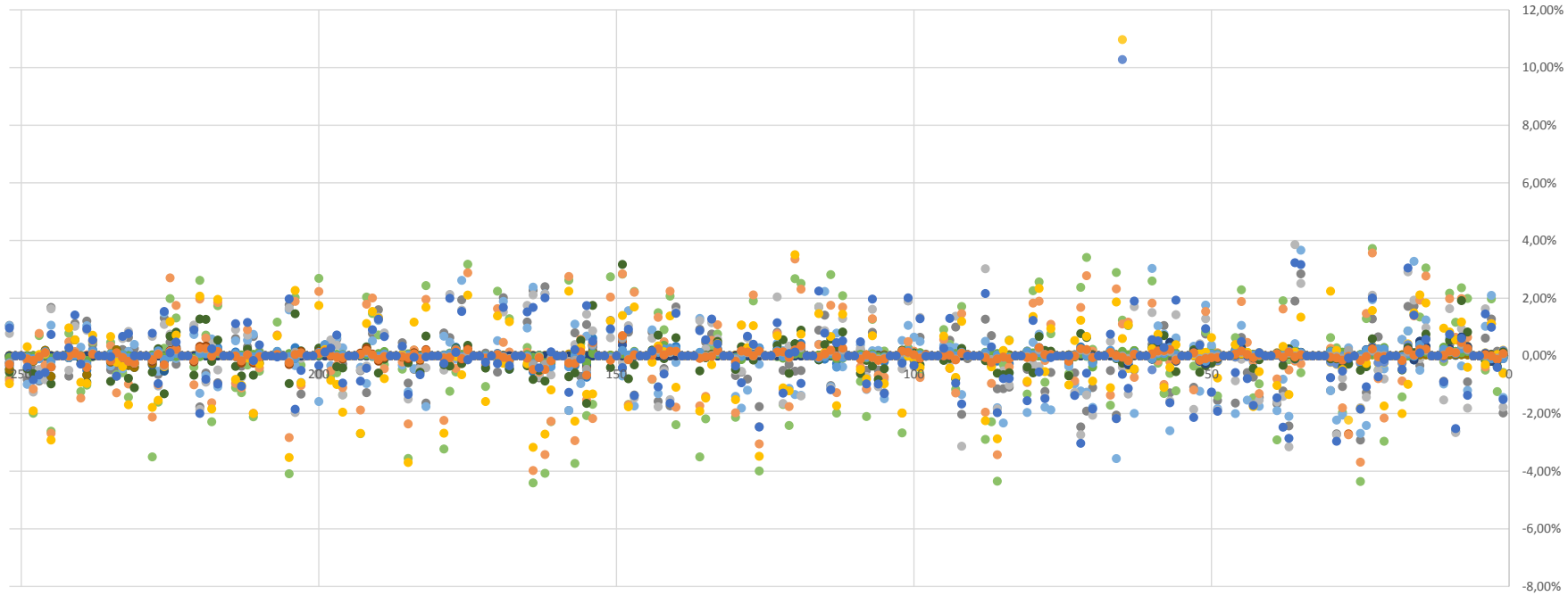

- NTN-B 760199 20240815
- SANTANDER INSTITUCIONAL PREMIUM FIC RENDA FIXA REFERENCIADO DI
- SANTANDER GLOBAL EQUITIES DÓLAR MASTER INVESTIMENTO NO EXTERIOR FIC MULTIMERCADO
- SANTANDER ATIVO FIC RENDA FIXA
- ITAÚ INSTITUCIONAL ALOCAÇÃO DINÂMICA FIC RENDA FIXA
- CAIXA SMALL CAPS ATIVO FI AÇÕES
- CAIXA MULTIGESTOR GLOBAL EQUITIES INVESTIMENTO NO EXTERIOR FIC MULTIMERCADO
- CAIXA MASTER CAPITAL PROTEGIDO BOLSA DE VALORES IV FI MULTIMERCADO
- CAIXA INSTITUCIONAL FI AÇÕES BDR NÍVEL I
- CAIXA INFRAESTRUTURA FI AÇÕES
- CAIXA CAPITAL PROTEGIDO BOLSA DE VALORES IV FIC MULTIMERCADO
- CAIXA BRASIL IMA-B 5+ TÍTULOS PÚBLICOS FI RENDA FIXA LP
- CAIXA BRASIL GESTÃO ESTRATÉGICA FIC RENDA FIXA
- CAIXA BRASIL ATIVA FIC RENDA FIXA LP
- CAIXA BRASIL 2023 TÍTULOS PÚBLICOS FI RENDA FIXA
- BRADESCO ALOCAÇÃO DINÂMICA FIC RENDA FIXA
- BB TÍTULOS PÚBLICOS XXI FI RENDA FIXA PREVIDENCIÁRIO
- BB TÍTULOS PÚBLICOS XI FI RENDA FIXA PREVIDENCIÁRIO
- BB TÍTULOS PÚBLICOS IPCA FI RENDA FIXA PREVIDENCIÁRIO
- BB RETORNO TOTAL FIC AÇÕES
- BB ALOCAÇÃO ATIVA RETORNO TOTAL FIC RENDA FIXA PREVIDENCIÁRIO
- BB ALOCAÇÃO ATIVA FIC RENDA FIXA PREVIDENCIÁRIO
- BB AÇÕES ESG GLOBAIS FIC AÇÕES BDR NÍVEL I

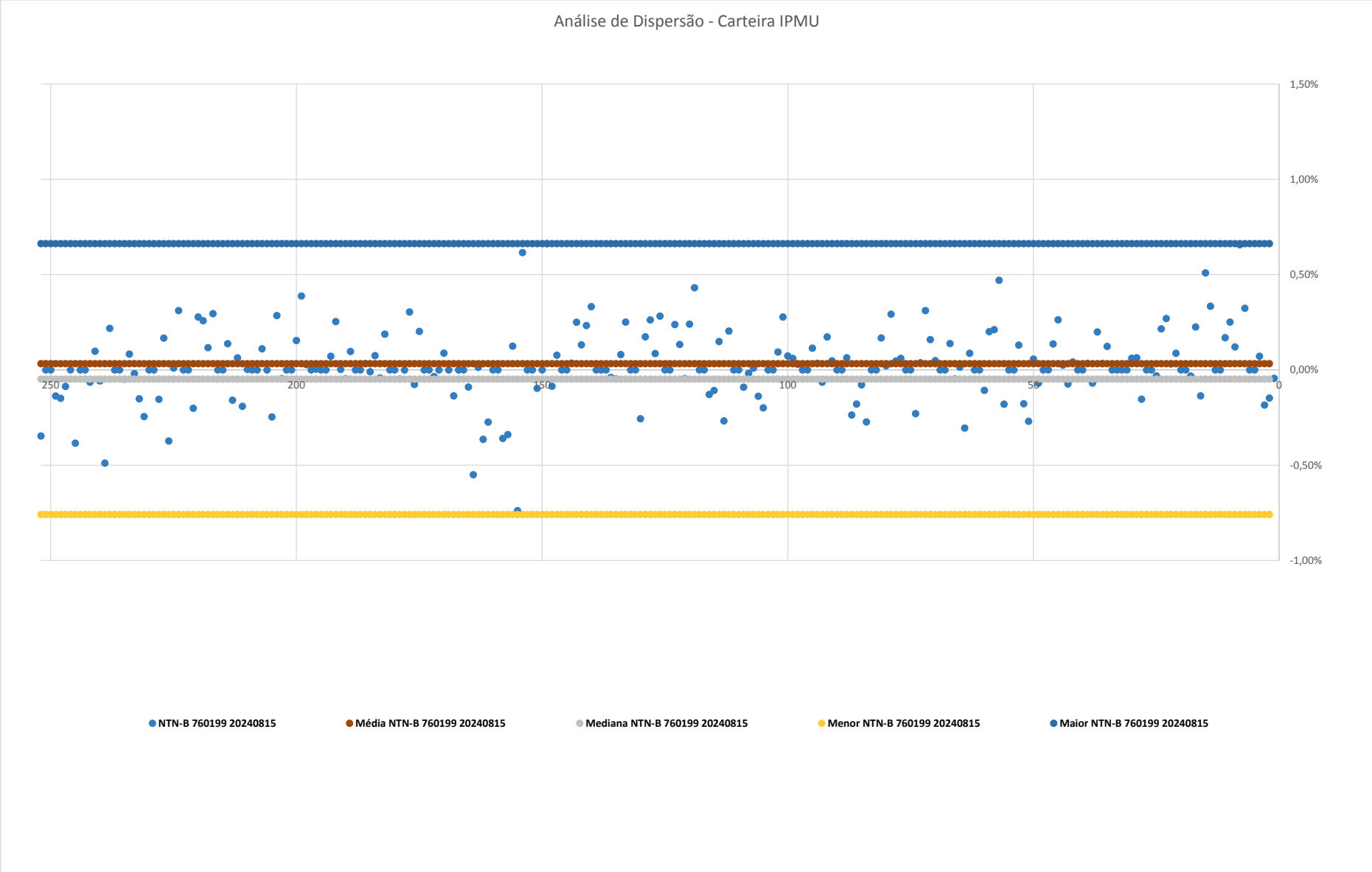
Análise de Dispersão - Carteira IPMU
1,50%
1,00%
0,50%
0,00%
-0,50%
-1,00%
250
200
150
100
50
0
NTN-B 760199 20240815
Média NTN-B 760199 20240815
Mediana NTN-B 760199 20240815
Menor NTN-B 760199 20240815
Maior NTN-B 760199 20240815

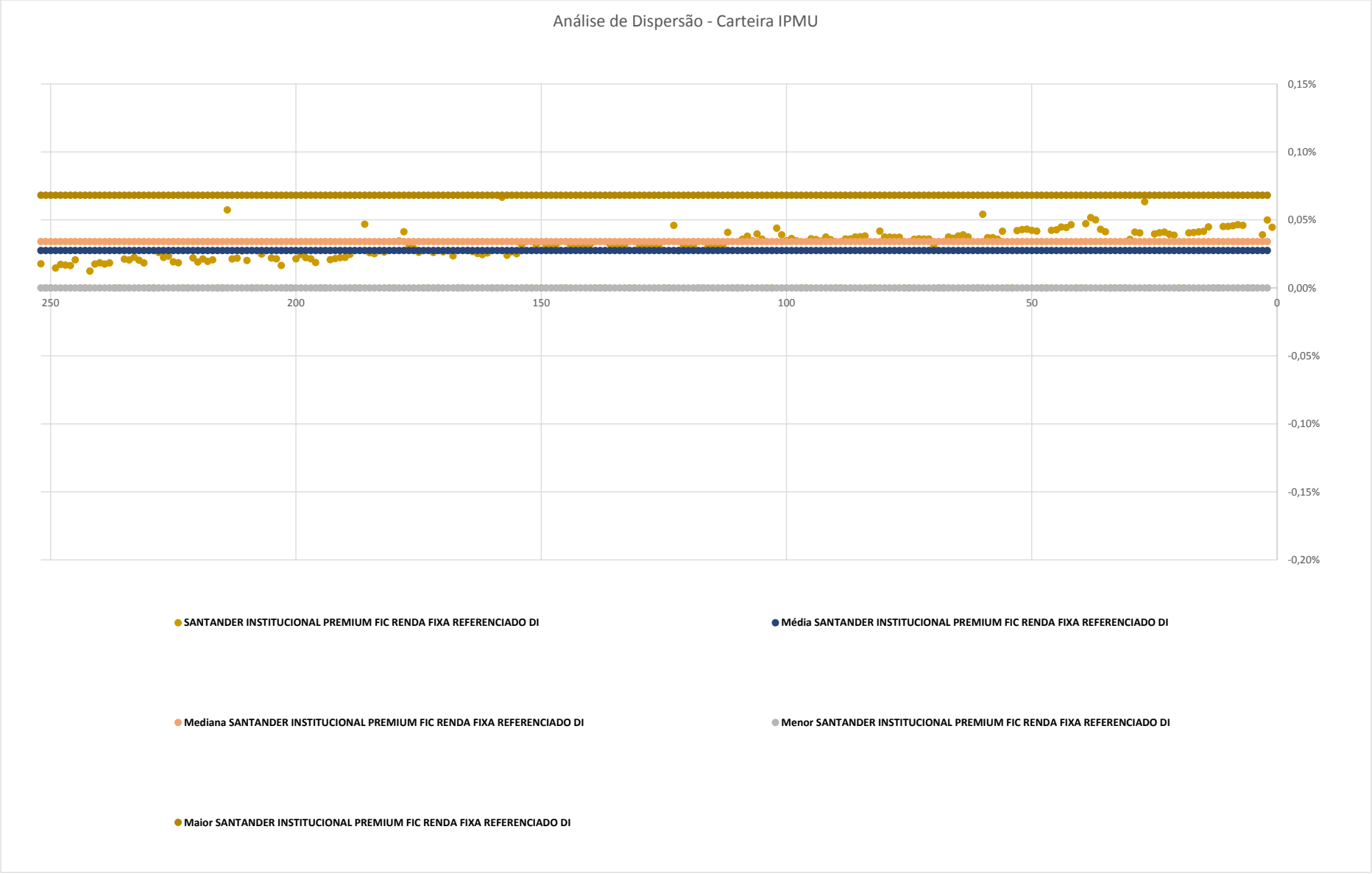
Análise de Dispersão - Carteira IPMU
0,15%
0,10%
0,05%
0,00%
-0,05%
-0,10%
-0,15%
-0,20%
250
200
150
100
50
0
SANTANDER INSTITUCIONAL PREMIUM FIC RENDA FIXA REFERENCIADO DI
Média SANTANDER INSTITUCIONAL PREMIUM FIC RENDA FIXA REFERENCIADO DI
Mediana SANTANDER INSTITUCIONAL PREMIUM FIC RENDA FIXA REFERENCIADO DI
Menor SANTANDER INSTITUCIONAL PREMIUM FIC RENDA FIXA REFERENCIADO DI
Maior SANTANDER INSTITUCIONAL PREMIUM FIC RENDA FIXA REFERENCIADO DI

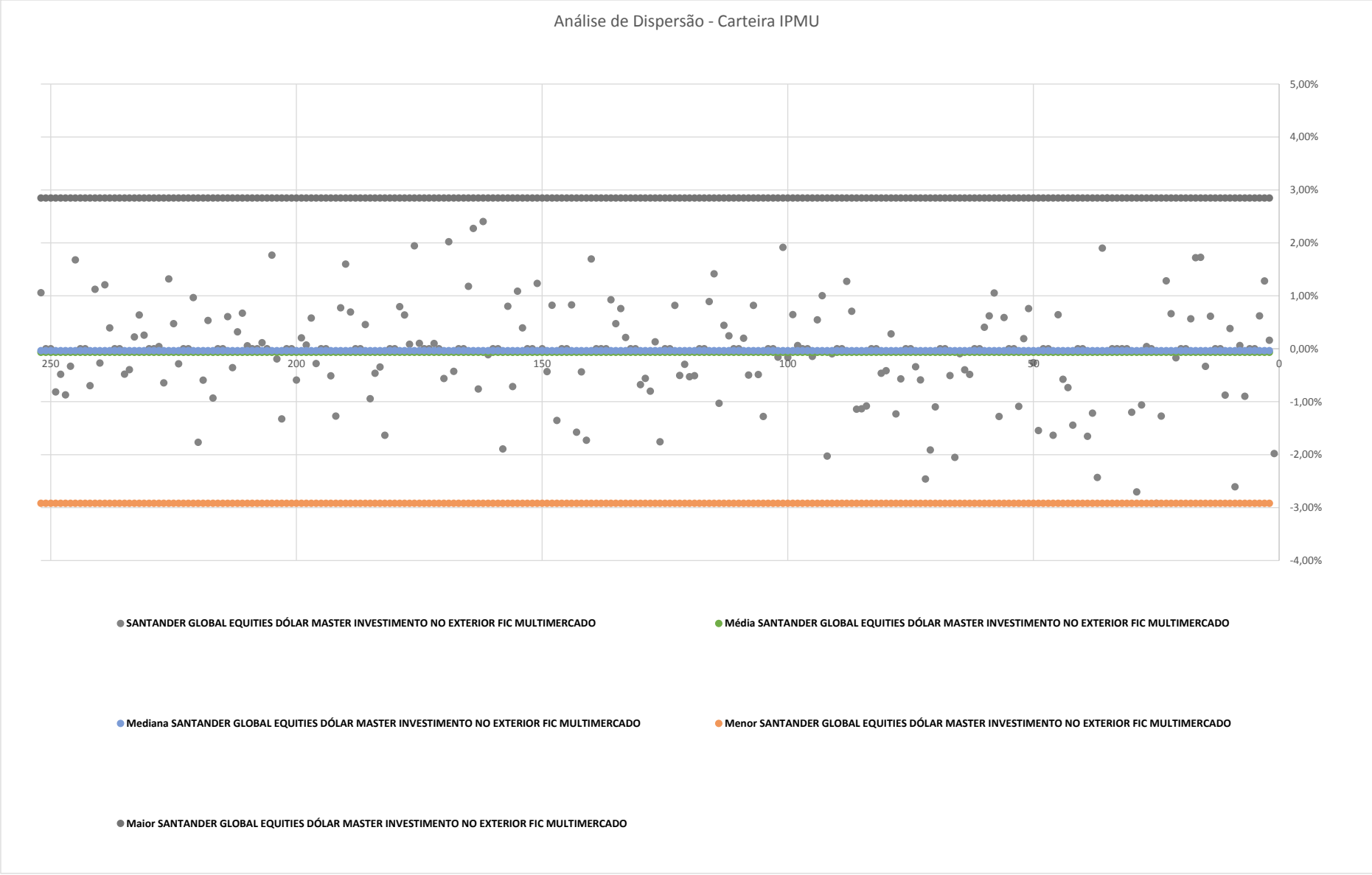
Análise de Dispersão - Carteira IPMU
5,00%
4,00%
3,00%
2,00%
1,00%
0,00%
-1,00%
-2,00%
-3,00%
-4,00%
250
200
150
100
50
0
SANTANDER GLOBAL EQUITIES DÓLAR MASTER INVESTIMENTO NO EXTERIOR FIC MULTIMERCADO
Média SANTANDER GLOBAL EQUITIES DÓLAR MASTER INVESTIMENTO NO EXTERIOR FIC MULTIMERCADO
Mediana SANTANDER GLOBAL EQUITIES DÓLAR MASTER INVESTIMENTO NO EXTERIOR FIC MULTIMERCADO
Menor SANTANDER GLOBAL EQUITIES DÓLAR MASTER INVESTIMENTO NO EXTERIOR FIC MULTIMERCADO
Maior SANTANDER GLOBAL EQUITIES DÓLAR MASTER INVESTIMENTO NO EXTERIOR FIC MULTIMERCADO

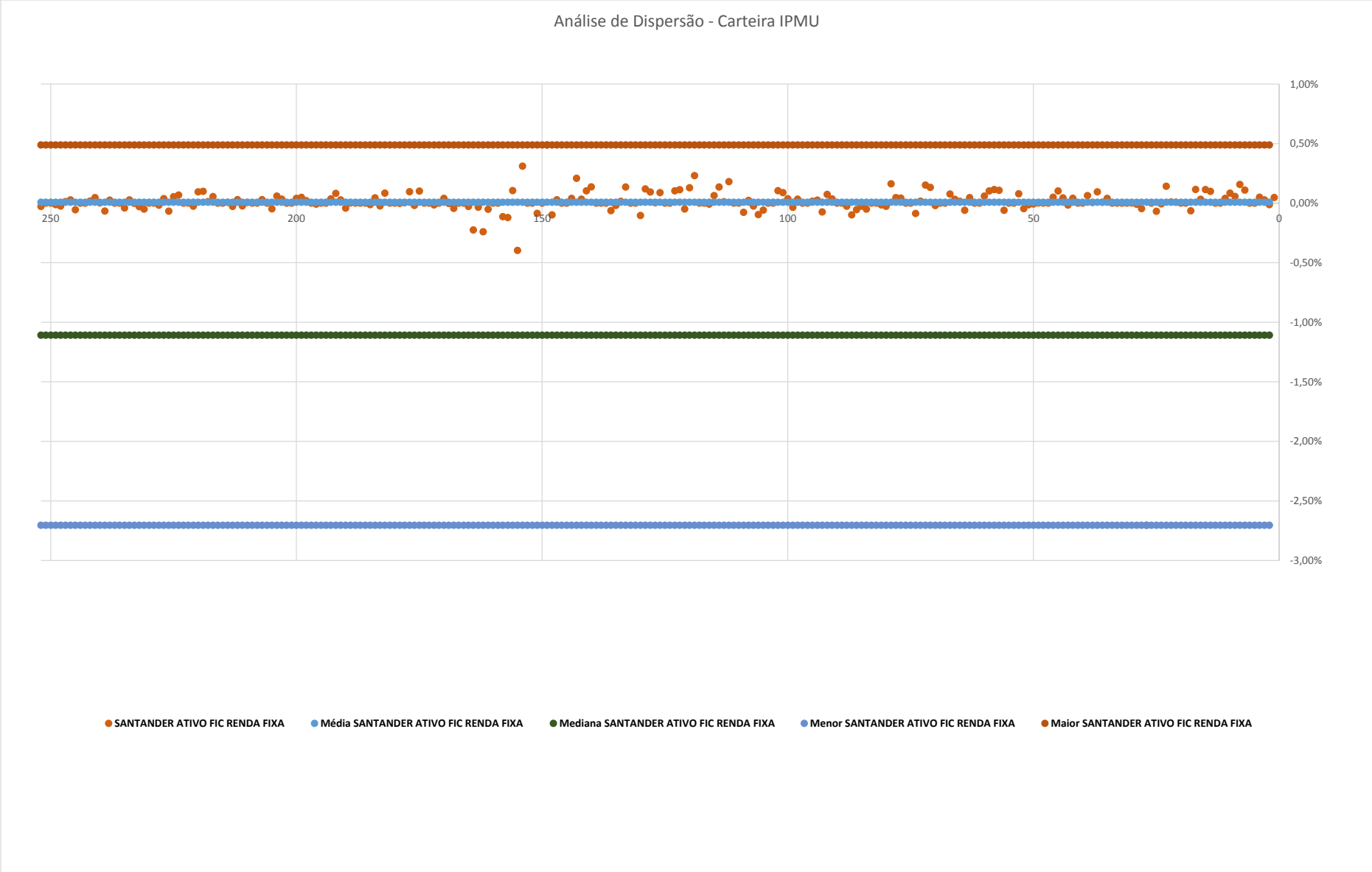
Análise de Dispersão - Carteira IPMU
1,00%
0,50%
0,00%
-0,50%
-1,00%
-1,50%
-2,00%
-2,50%
-3,00%
250
200
150
100
50
0
SANTANDER ATIVO FIC RENDA FIXA
Média SANTANDER ATIVO FIC RENDA FIXA
Mediana SANTANDER ATIVO FIC RENDA FIXA
Menor SANTANDER ATIVO FIC RENDA FIXA
Maior SANTANDER ATIVO FIC RENDA FIXA

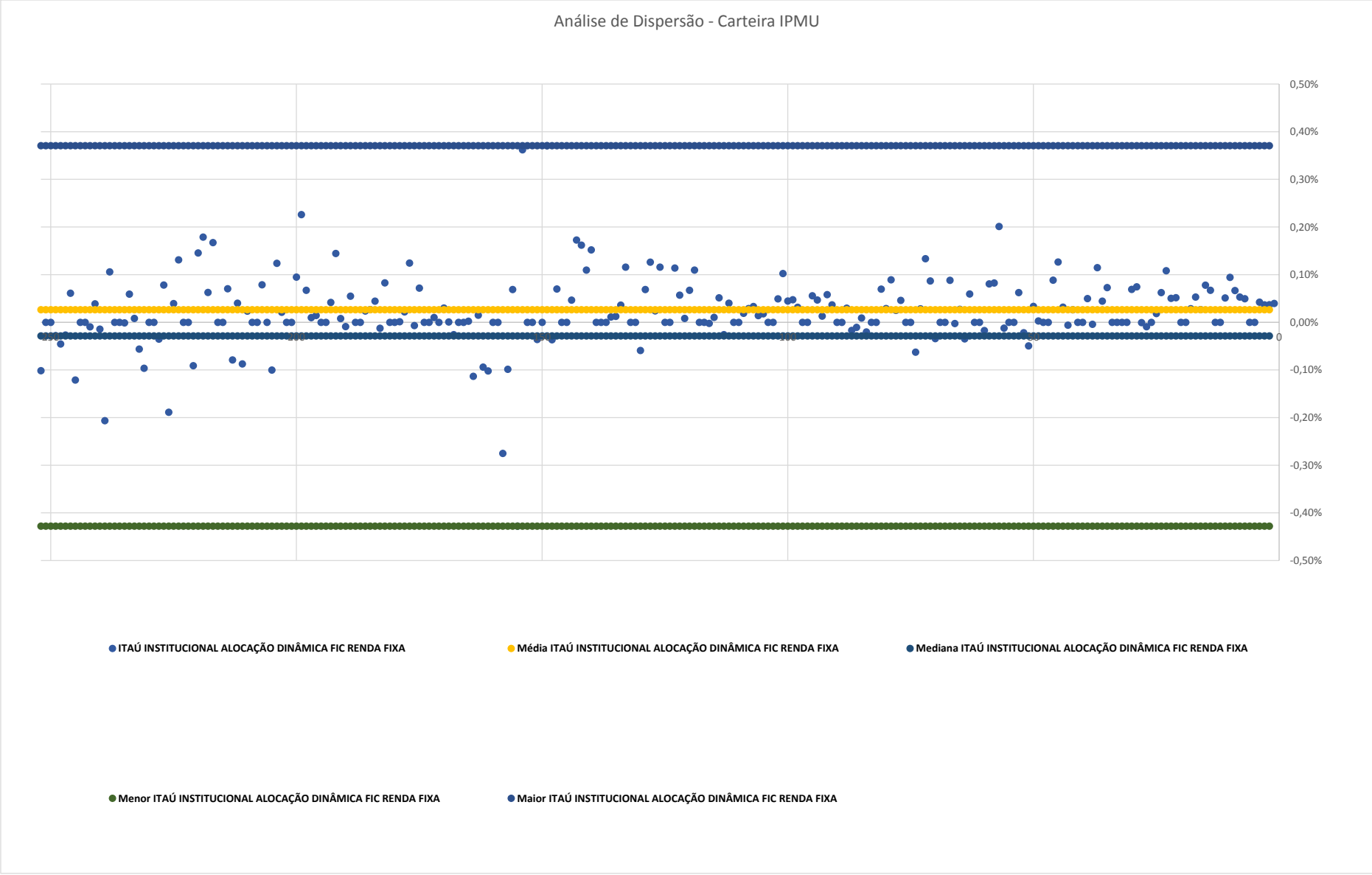
Análise de Dispersão - Carteira IPMU
0,50%
0,40%
0,30%
0,20%
0,10%
0,00%
0
-0,10%
-0,20%
-0,30%
-0,40%
-0,50%
ITAÚ INSTITUCIONAL ALOCAÇÃO DINÂMICA FIC RENDA FIXA
Média ITAÚ INSTITUCIONAL ALOCAÇÃO DINÂMICA FIC RENDA FIXA
Mediana ITAÚ INSTITUCIONAL ALOCAÇÃO DINÂMICA FIC RENDA FIXA
Menor ITAÚ INSTITUCIONAL ALOCAÇÃO DINÂMICA FIC RENDA FIXA
Maior ITAÚ INSTITUCIONAL ALOCAÇÃO DINÂMICA FIC RENDA FIXA

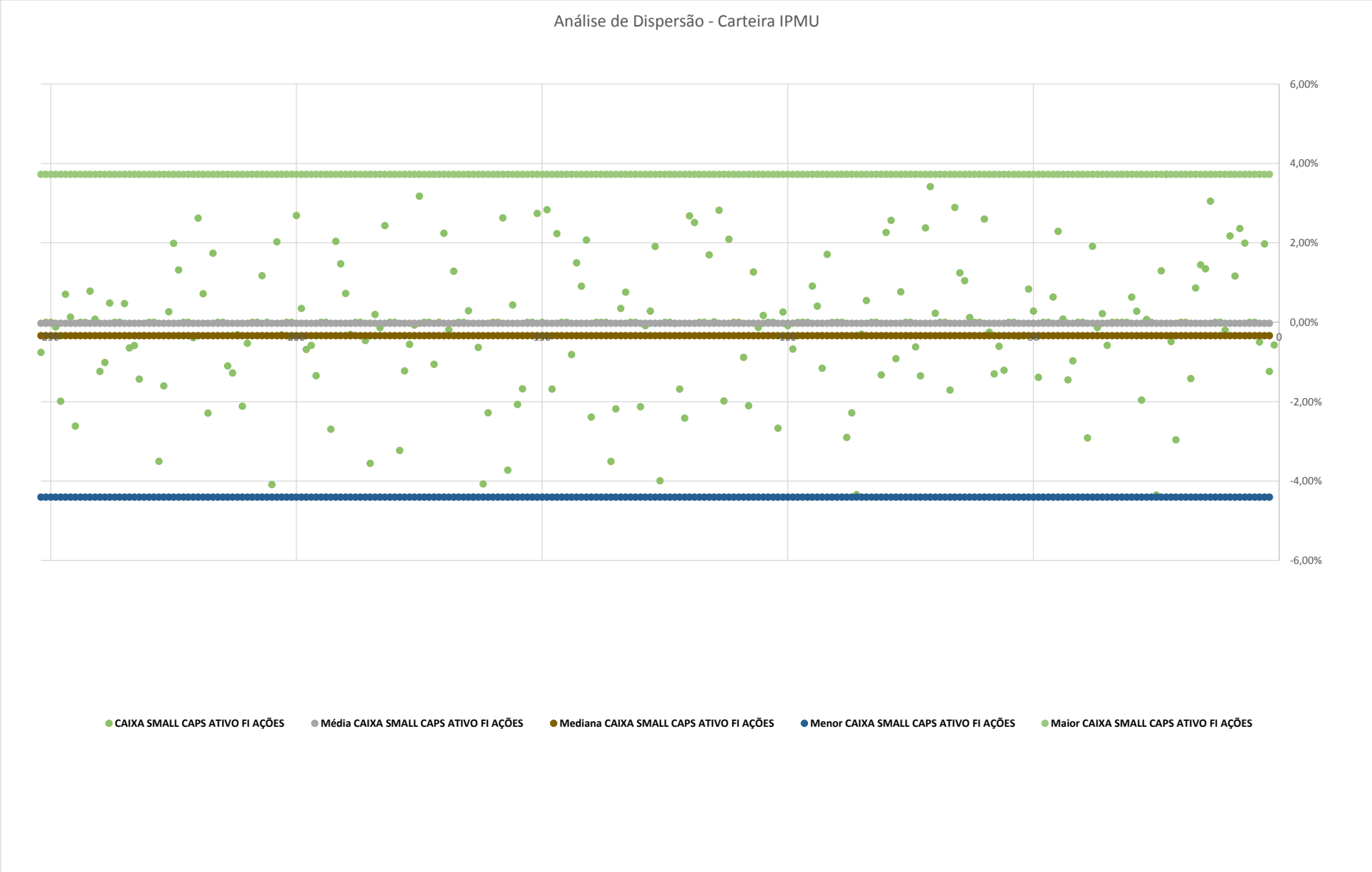
Análise de Dispersão - Carteira IPMU
6,00%
4,00%
2,00%
0,00%
0
-2,00%
-4,00%
-6,00%
CAIXA SMALL CAPS ATIVO FI AÇÕES
Média CAIXA SMALL CAPS ATIVO FI AÇÕES
Mediana CAIXA SMALL CAPS ATIVO FI AÇÕES
Menor CAIXA SMALL CAPS ATIVO FI AÇÕES
Maior CAIXA SMALL CAPS ATIVO FI AÇÕES

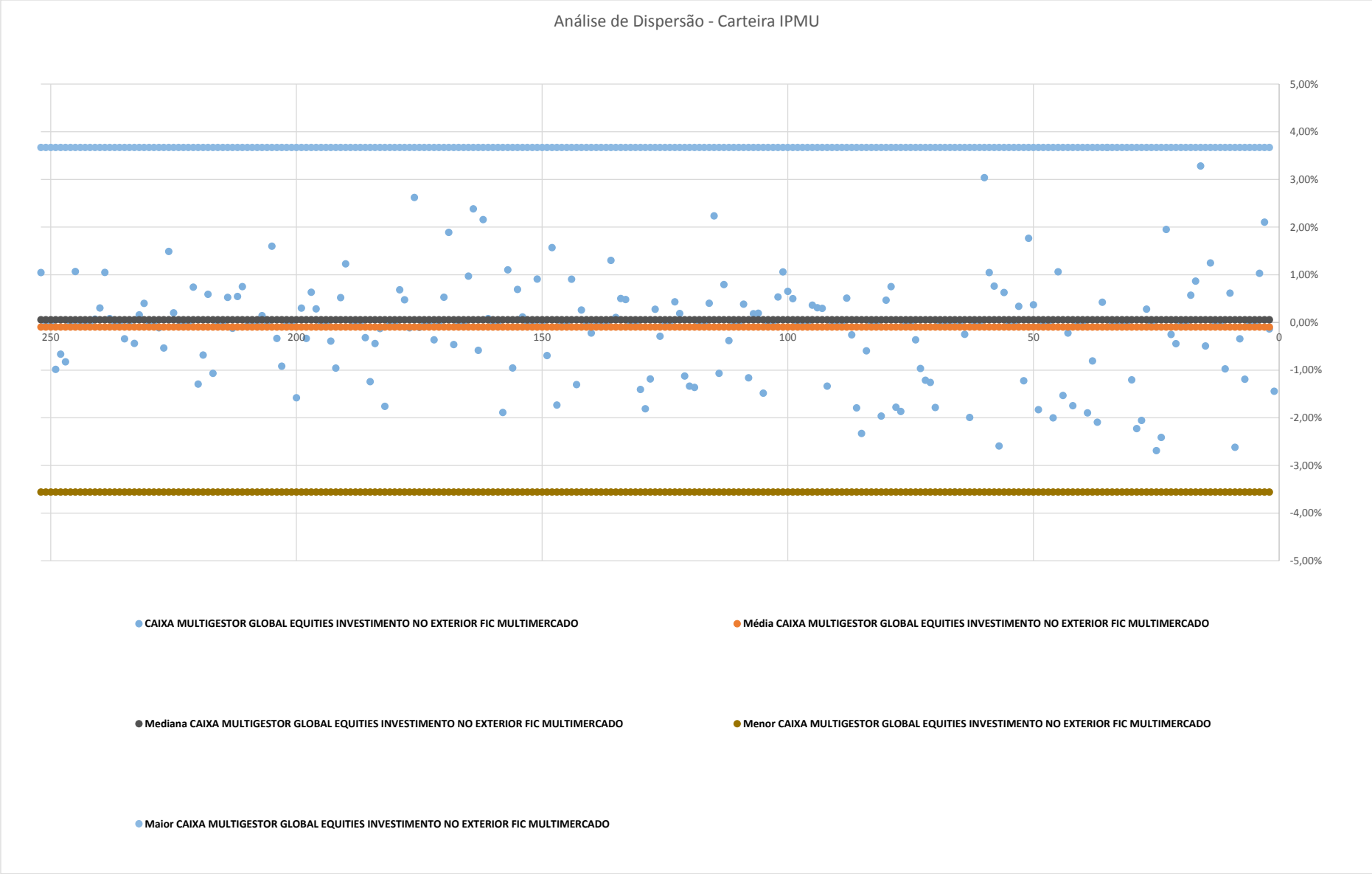
Análise de Dispersão - Carteira IPMU
5,00%
4,00%
3,00%
2,00%
1,00%
0,00%
-1,00%
-2,00%
-3,00%
-4,00%
-5,00%
250
200
150
100
50
0
CAIXA MULTIGESTOR GLOBAL EQUITIES INVESTIMENTO NO EXTERIOR FIC MULTIMERCADO
Média CAIXA MULTIGESTOR GLOBAL EQUITIES INVESTIMENTO NO EXTERIOR FIC MULTIMERCADO
Mediana CAIXA MULTIGESTOR GLOBAL EQUITIES INVESTIMENTO NO EXTERIOR FIC MULTIMERCADO
Menor CAIXA MULTIGESTOR GLOBAL EQUITIES INVESTIMENTO NO EXTERIOR FIC MULTIMERCADO
Maior CAIXA MULTIGESTOR GLOBAL EQUITIES INVESTIMENTO NO EXTERIOR FIC MULTIMERCADO

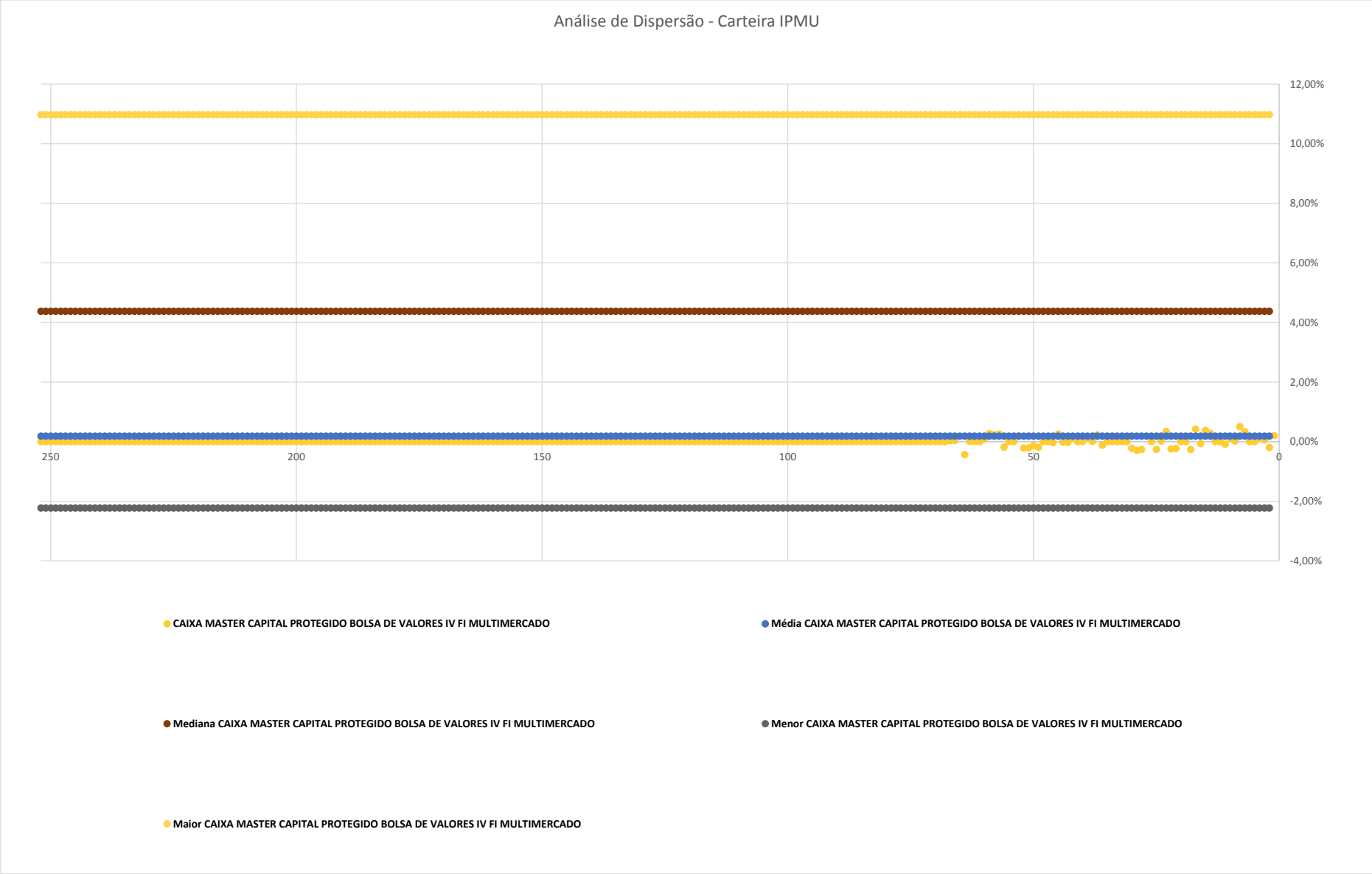
Análise de Dispersão - Carteira IPMU
12,00%
10,00%
8,00%
6,00%
4,00%
2,00%
0,00%
-2,00%
-4,00%
250
200
150
100
50
0
CAIXA MASTER CAPITAL PROTEGIDO BOLSA DE VALORES IV FI MULTIMERCADO
Média CAIXA MASTER CAPITAL PROTEGIDO BOLSA DE VALORES IV FI MULTIMERCADO
Mediana CAIXA MASTER CAPITAL PROTEGIDO BOLSA DE VALORES IV FI MULTIMERCADO
Menor CAIXA MASTER CAPITAL PROTEGIDO BOLSA DE VALORES IV FI MULTIMERCADO
Maior CAIXA MASTER CAPITAL PROTEGIDO BOLSA DE VALORES IV FI MULTIMERCADO

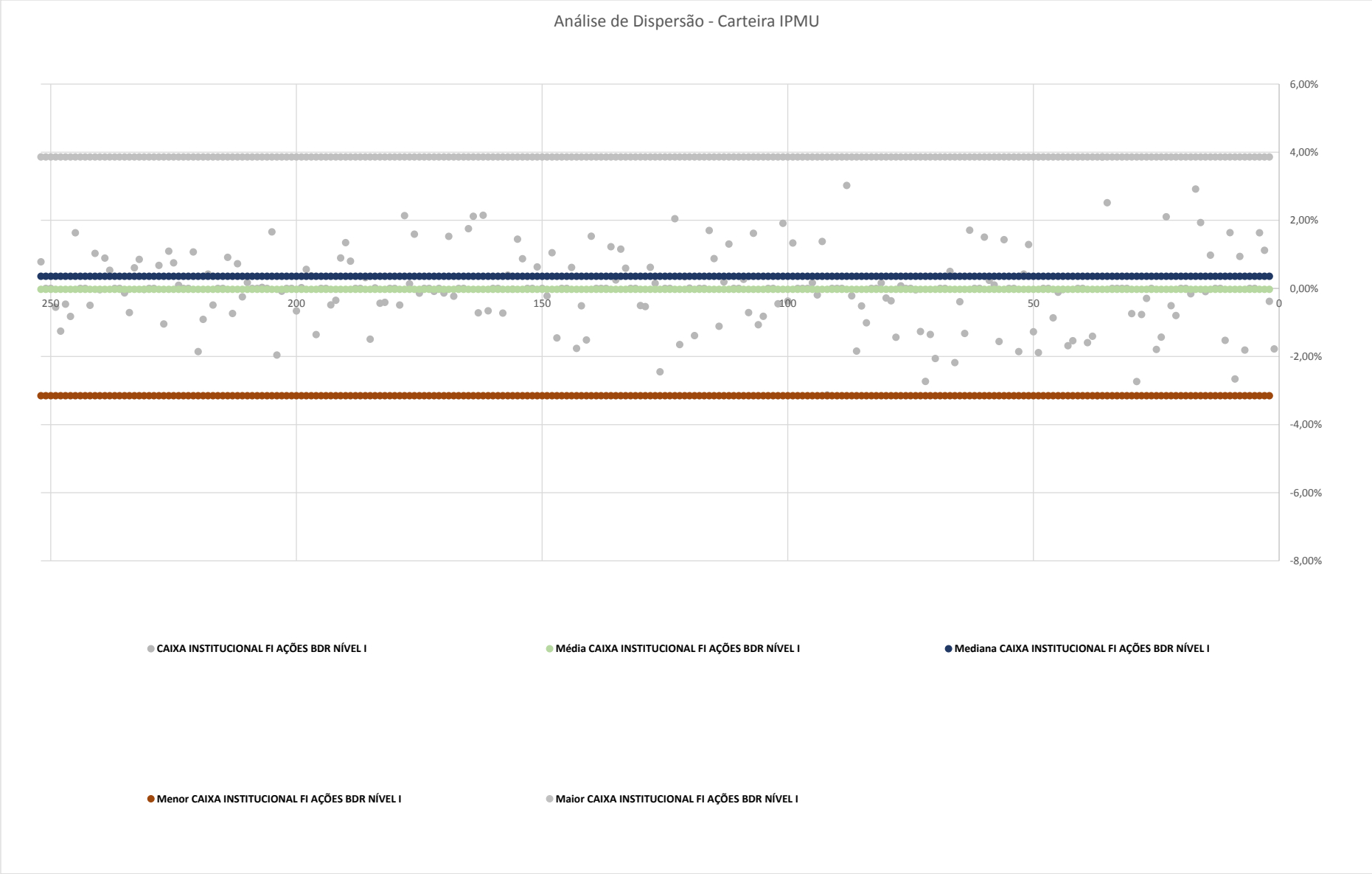
Análise de Dispersão - Carteira IPMU
6,00%
4,00%
2,00%
0,00%
-2,00%
-4,00%
-6,00%
-8,00%
250
200
150
100
50
0
CAIXA INSTITUCIONAL FI AÇÕES BDR NÍVEL I
Média CAIXA INSTITUCIONAL FI AÇÕES BDR NÍVEL I
Mediana CAIXA INSTITUCIONAL FI AÇÕES BDR NÍVEL I
Menor CAIXA INSTITUCIONAL FI AÇÕES BDR NÍVEL I
Maior CAIXA INSTITUCIONAL FI AÇÕES BDR NÍVEL I

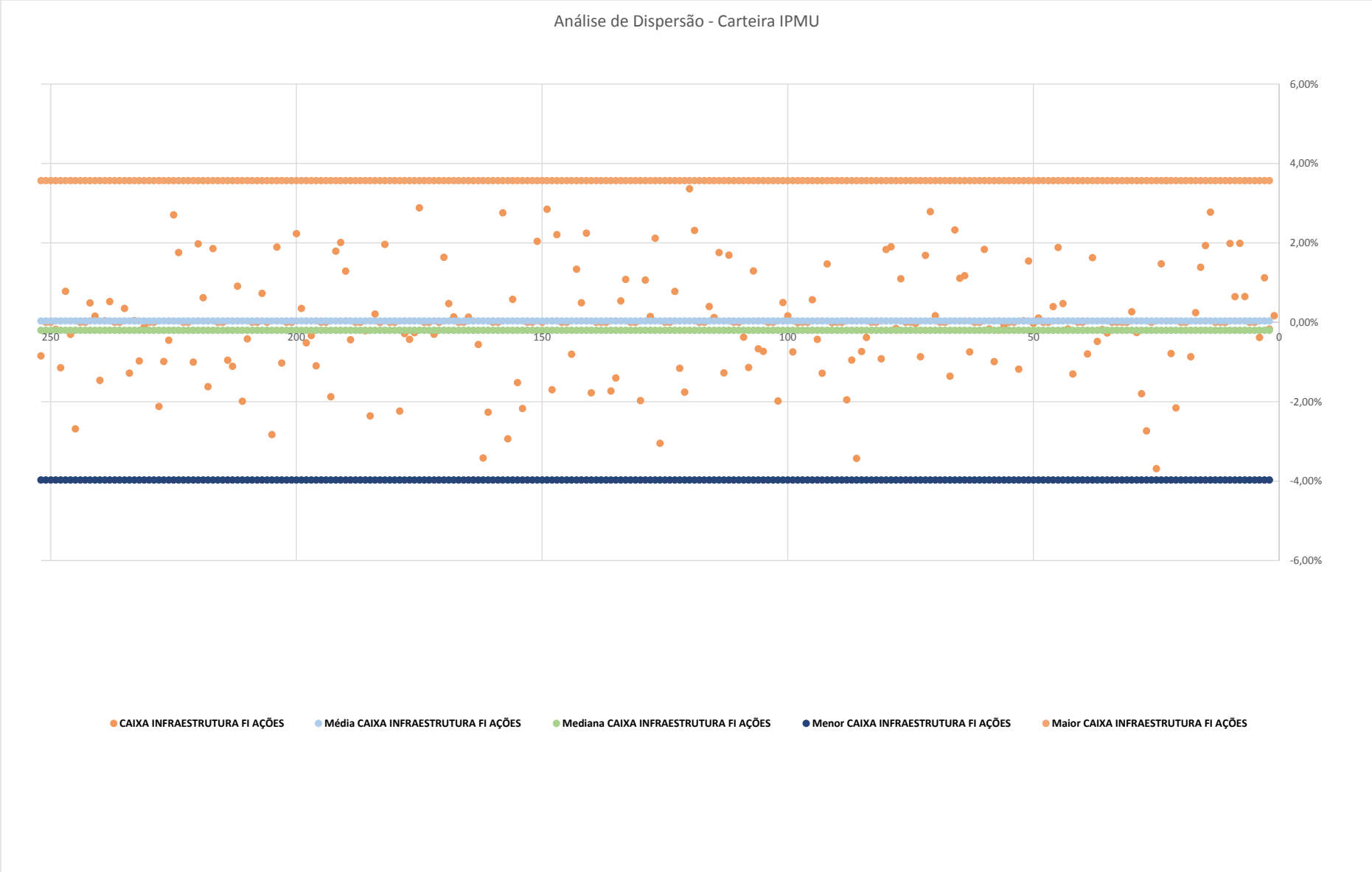
Análise de Dispersão - Carteira IPMU
6,00%
4,00%
2,00%
0,00%
-2,00%
-4,00%
-6,00%
250
200
150
100
50
0
CAIXA INFRAESTRUTURA FI AÇÕES
Média CAIXA INFRAESTRUTURA FI AÇÕES
Mediana CAIXA INFRAESTRUTURA FI AÇÕES
Menor CAIXA INFRAESTRUTURA FI AÇÕES
Maior CAIXA INFRAESTRUTURA FI AÇÕES

Análise de Dispersão - Carteira IPMU
12,00%
10,00%
8,00%
6,00%
4,00%
2,00%
0,00%
-2,00%
250
200
150
100
50
0
CAIXA CAPITAL PROTEGIDO BOLSA DE VALORES IV FIC MULTIMERCADO
Média CAIXA CAPITAL PROTEGIDO BOLSA DE VALORES IV FIC MULTIMERCADO
Mediana CAIXA CAPITAL PROTEGIDO BOLSA DE VALORES IV FIC MULTIMERCADO
Menor CAIXA CAPITAL PROTEGIDO BOLSA DE VALORES IV FIC MULTIMERCADO
Maior CAIXA CAPITAL PROTEGIDO BOLSA DE VALORES IV FIC MULTIMERCADO

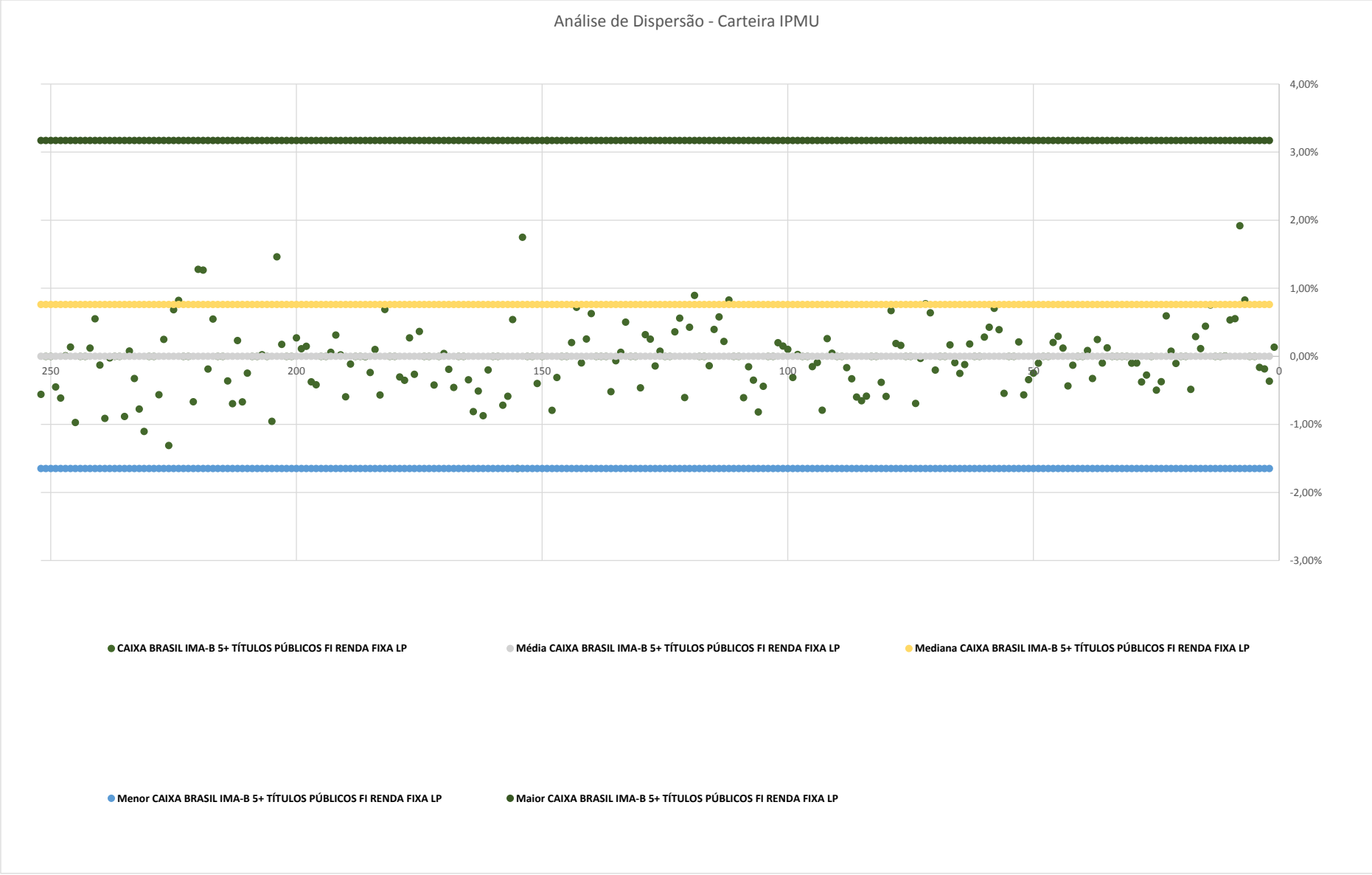
Análise de Dispersão - Carteira IPMU
4,00%
3,00%
2,00%
1,00%
0,00%
-1,00%
-2,00%
-3,00%
250
200
150
100
50
0
CAIXA BRASIL IMA-B 5+ TÍTULOS PÚBLICOS FI RENDA FIXA LP
Média CAIXA BRASIL IMA-B 5+ TÍTULOS PÚBLICOS FI RENDA FIXA LP
Mediana CAIXA BRASIL IMA-B 5+ TÍTULOS PÚBLICOS FI RENDA FIXA LP
Menor CAIXA BRASIL IMA-B 5+ TÍTULOS PÚBLICOS FI RENDA FIXA LP
Maior CAIXA BRASIL IMA-B 5+ TÍTULOS PÚBLICOS FI RENDA FIXA LP

Análise de Dispersão - Carteira IPMU
0,60%
0,40%
0,20%
0,00%
-0,20%
-0,40%
-0,60%
-0,80%
250
200
150
100
50
0
CAIXA BRASIL GESTÃO ESTRATÉGICA FIC RENDA FIXA
Média CAIXA BRASIL GESTÃO ESTRATÉGICA FIC RENDA FIXA
Mediana CAIXA BRASIL GESTÃO ESTRATÉGICA FIC RENDA FIXA
Menor CAIXA BRASIL GESTÃO ESTRATÉGICA FIC RENDA FIXA
Maior CAIXA BRASIL GESTÃO ESTRATÉGICA FIC RENDA FIXA

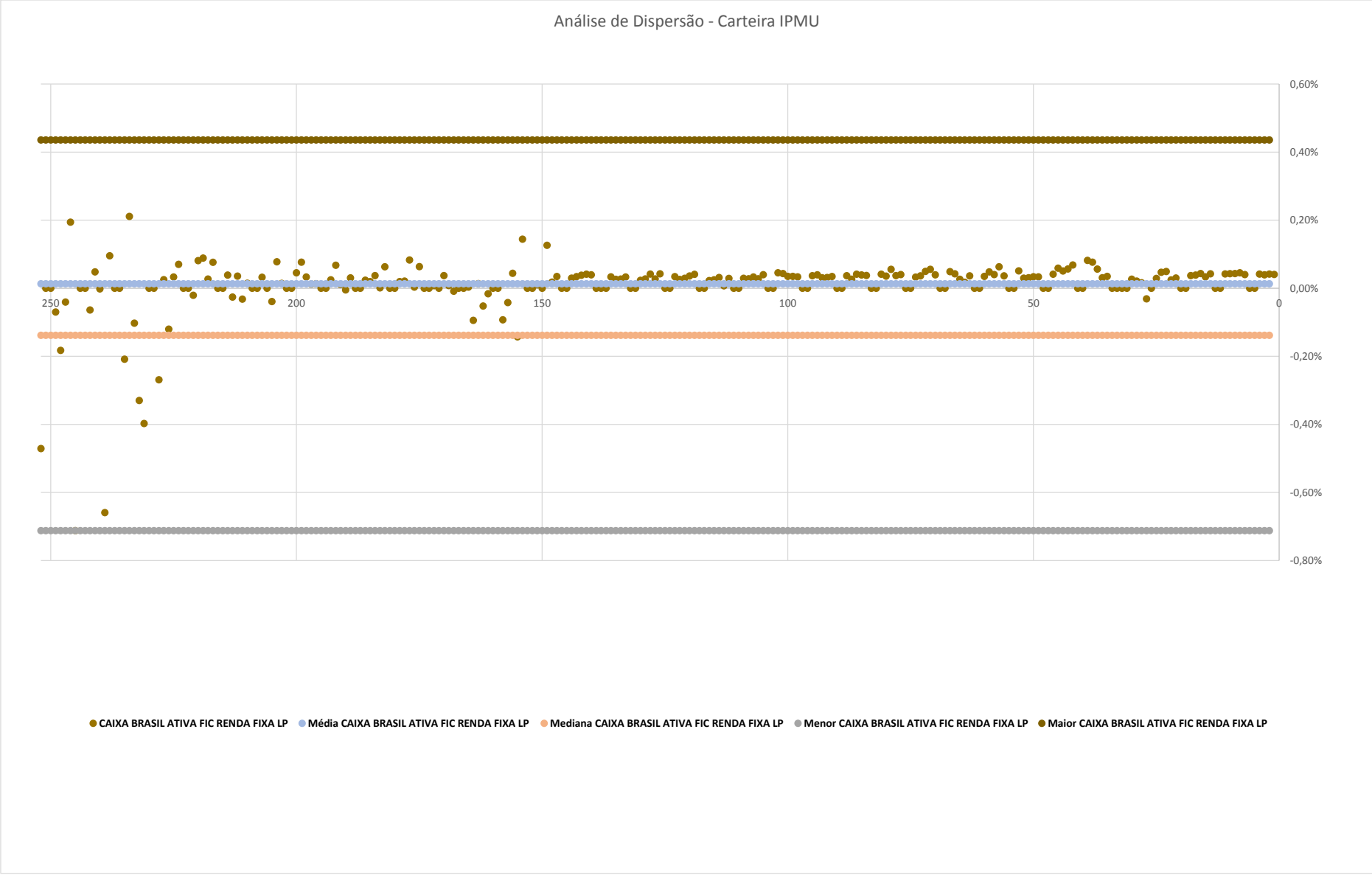
Análise de Dispersão - Carteira IPMU
0,60%
0,40%
0,20%
0,00%
-0,20%
-0,40%
-0,60%
-0,80%
250
200
150
100
50
0
CAIXA BRASIL ATIVA FIC RENDA FIXA LP
Média CAIXA BRASIL ATIVA FIC RENDA FIXA LP
Mediana CAIXA BRASIL ATIVA FIC RENDA FIXA LP
Menor CAIXA BRASIL ATIVA FIC RENDA FIXA LP
Maior CAIXA BRASIL ATIVA FIC RENDA FIXA LP

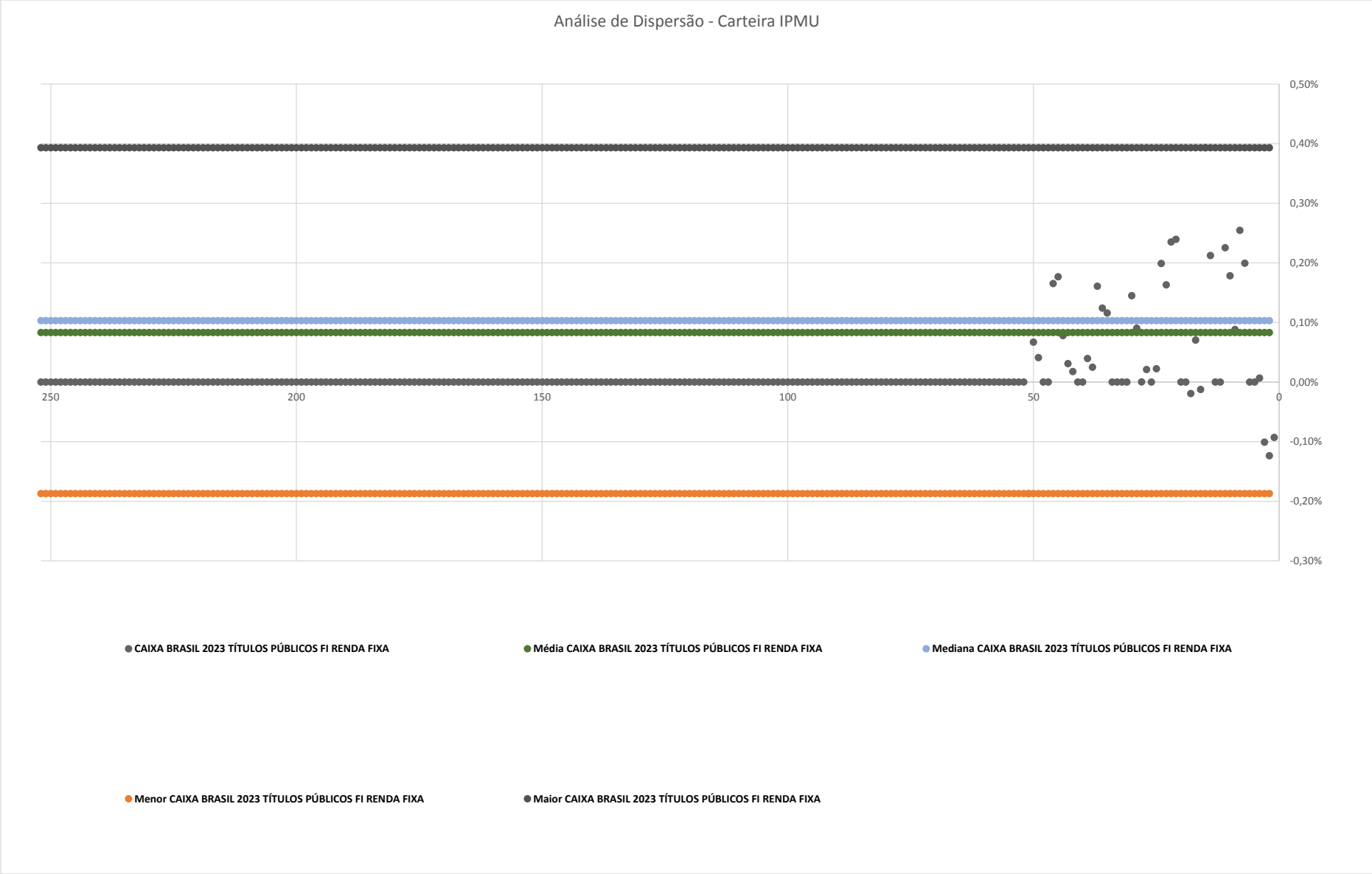
Análise de Dispersão - Carteira IPMU
0,50%
0,40%
0,30%
0,20%
0,10%
0,00%
-0,10%
-0,20%
-0,30%
250
200
150
100
50
0
CAIXA BRASIL 2023 TÍTULOS PÚBLICOS FI RENDA FIXA
Média CAIXA BRASIL 2023 TÍTULOS PÚBLICOS FI RENDA FIXA
Mediana CAIXA BRASIL 2023 TÍTULOS PÚBLICOS FI RENDA FIXA
Menor CAIXA BRASIL 2023 TÍTULOS PÚBLICOS FI RENDA FIXA
Maior CAIXA BRASIL 2023 TÍTULOS PÚBLICOS FI RENDA FIXA

Análise de Dispersão - Carteira IPMU
0,80%
0,60%
0,40%
0,20%
0,00%
-0,20%
-0,40%
-0,60%
-0,80%
-1,00%
250
200
150
100
50
0
BRADESCO ALOCAÇÃO DINÂMICA FIC RENDA FIXA
Média BRADESCO ALOCAÇÃO DINÂMICA FIC RENDA FIXA
Mediana BRADESCO ALOCAÇÃO DINÂMICA FIC RENDA FIXA
Menor BRADESCO ALOCAÇÃO DINÂMICA FIC RENDA FIXA
Maior BRADESCO ALOCAÇÃO DINÂMICA FIC RENDA FIXA

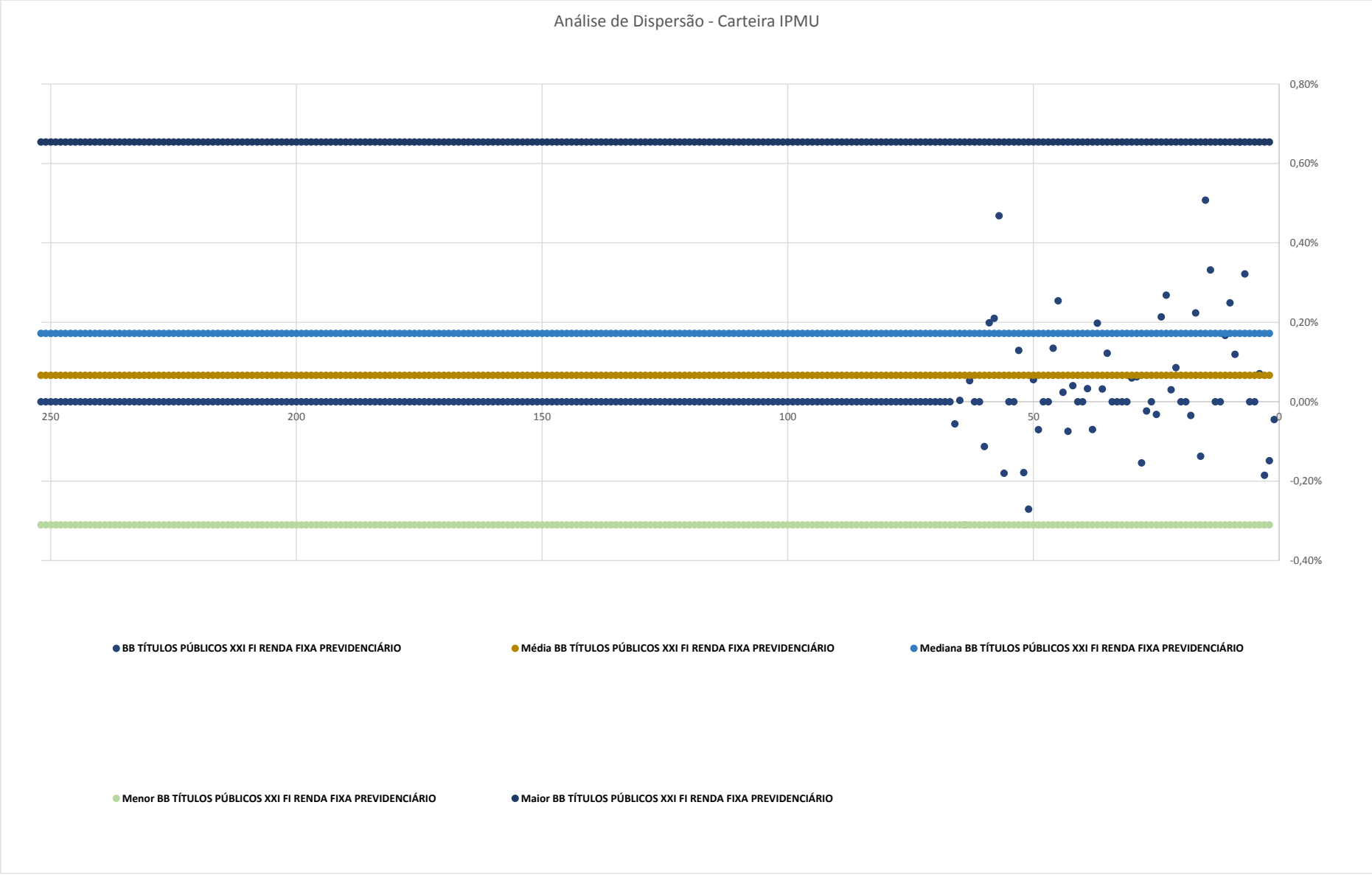
Análise de Dispersão - Carteira IPMU
0,80%
0,60%
0,40%
0,20%
0,00%
-0,20%
-0,40%
250
200
150
100
50
0
BB TÍTULOS PÚBLICOS XXI FI RENDA FIXA PREVIDENCIÁRIO
Média BB TÍTULOS PÚBLICOS XXI FI RENDA FIXA PREVIDENCIÁRIO
Mediana BB TÍTULOS PÚBLICOS XXI FI RENDA FIXA PREVIDENCIÁRIO
Menor BB TÍTULOS PÚBLICOS XXI FI RENDA FIXA PREVIDENCIÁRIO
Maior BB TÍTULOS PÚBLICOS XXI FI RENDA FIXA PREVIDENCIÁRIO

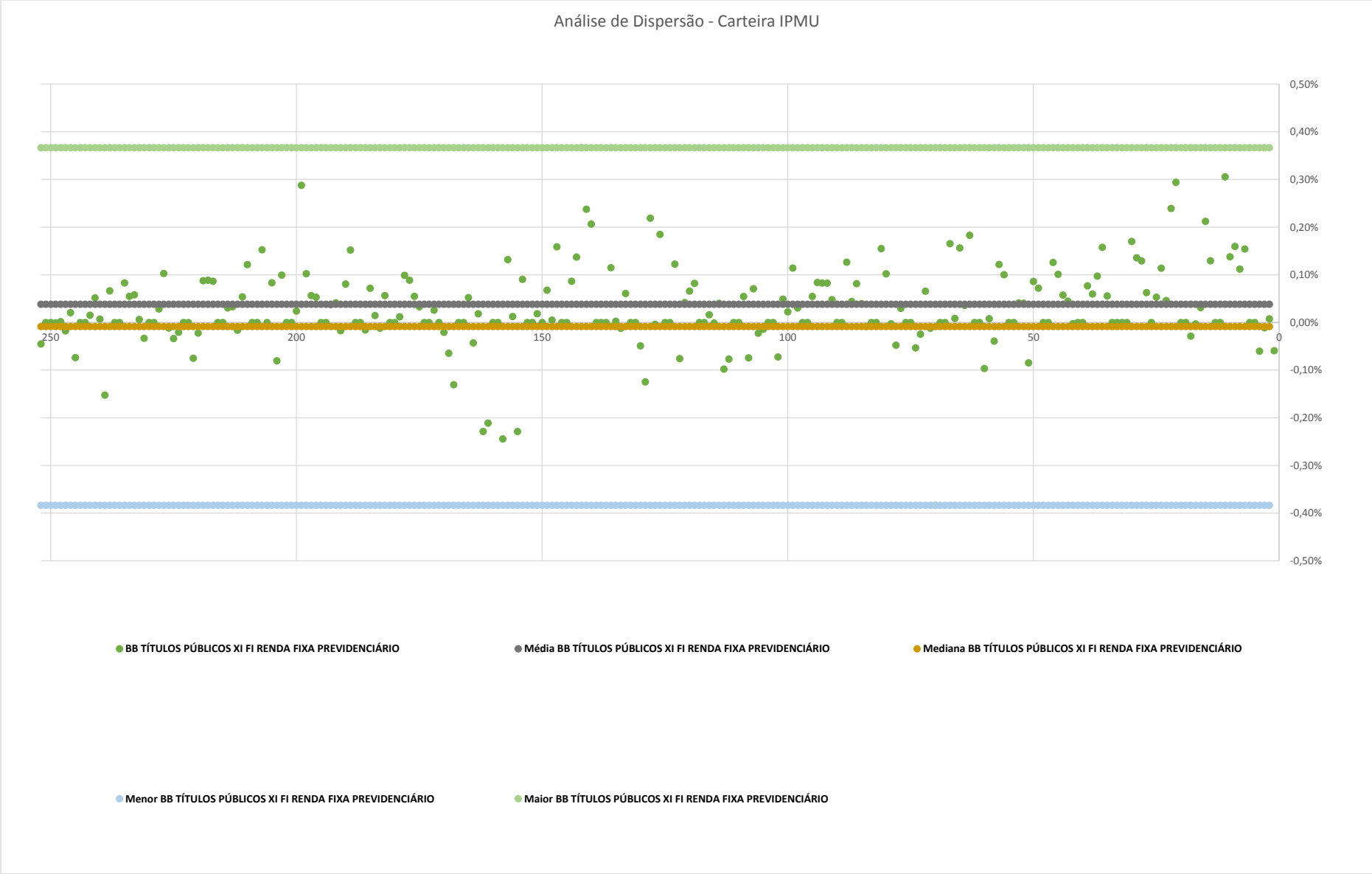
Análise de Dispersão - Carteira IPMU
0,50%
0,40%
0,30%
0,20%
0,10%
0,00%
-0,10%
-0,20%
-0,30%
-0,40%
-0,50%
250
200
150
100
50
0
BB TÍTULOS PÚBLICOS XI FI RENDA FIXA PREVIDENCIÁRIO
Média BB TÍTULOS PÚBLICOS XI FI RENDA FIXA PREVIDENCIÁRIO
Mediana BB TÍTULOS PÚBLICOS XI FI RENDA FIXA PREVIDENCIÁRIO
Menor BB TÍTULOS PÚBLICOS XI FI RENDA FIXA PREVIDENCIÁRIO
Maior BB TÍTULOS PÚBLICOS XI FI RENDA FIXA PREVIDENCIÁRIO

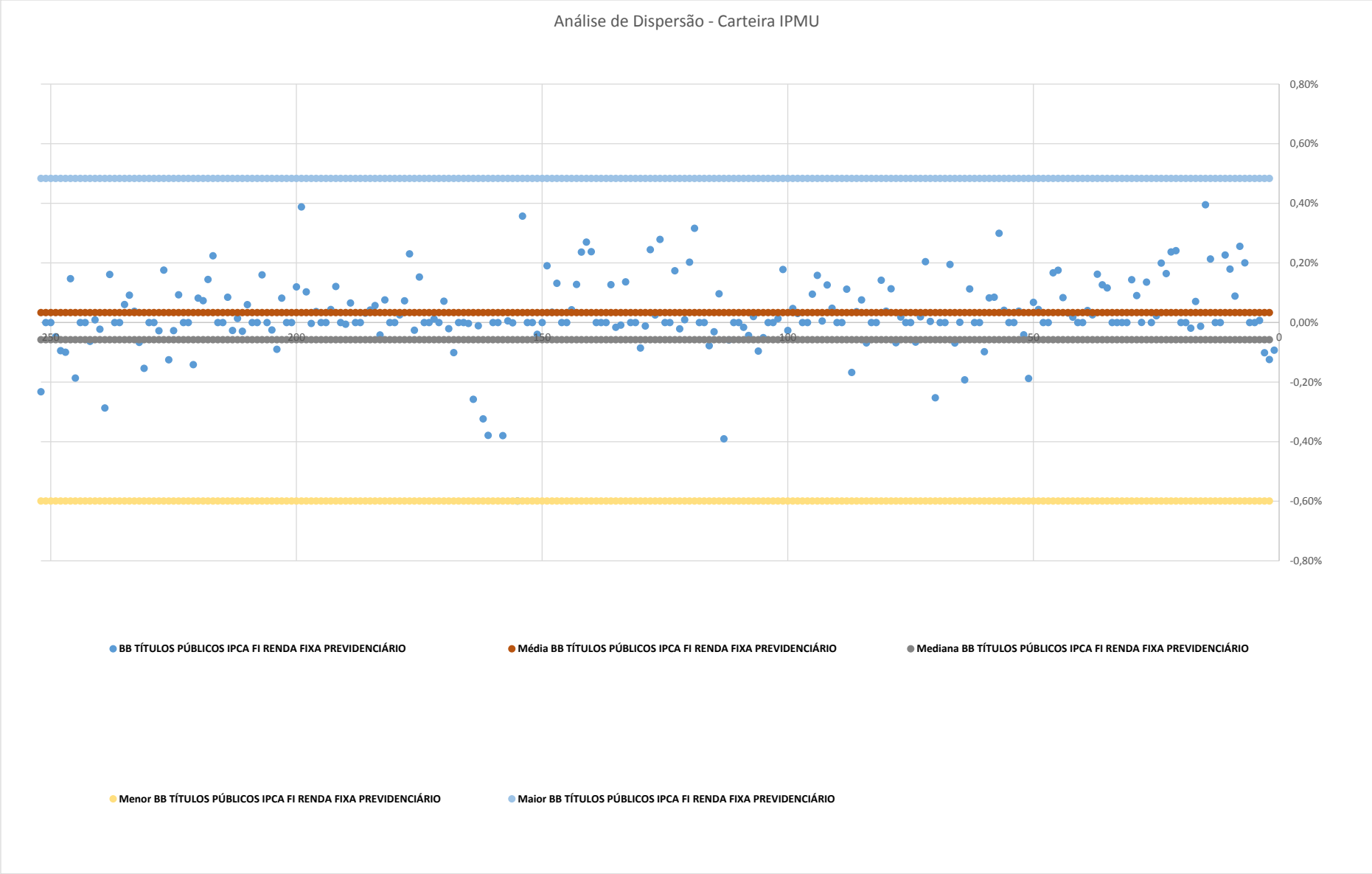
Análise de Dispersão - Carteira IPMU
0,80%
0,60%
0,40%
0,20%
0,00%
-0,20%
-0,40%
-0,60%
-0,80%
250
200
150
100
50
0
BB TÍTULOS PÚBLICOS IPCA FI RENDA FIXA PREVIDENCIÁRIO
Média BB TÍTULOS PÚBLICOS IPCA FI RENDA FIXA PREVIDENCIÁRIO
Mediana BB TÍTULOS PÚBLICOS IPCA FI RENDA FIXA PREVIDENCIÁRIO
Menor BB TÍTULOS PÚBLICOS IPCA FI RENDA FIXA PREVIDENCIÁRIO
Maior BB TÍTULOS PÚBLICOS IPCA FI RENDA FIXA PREVIDENCIÁRIO

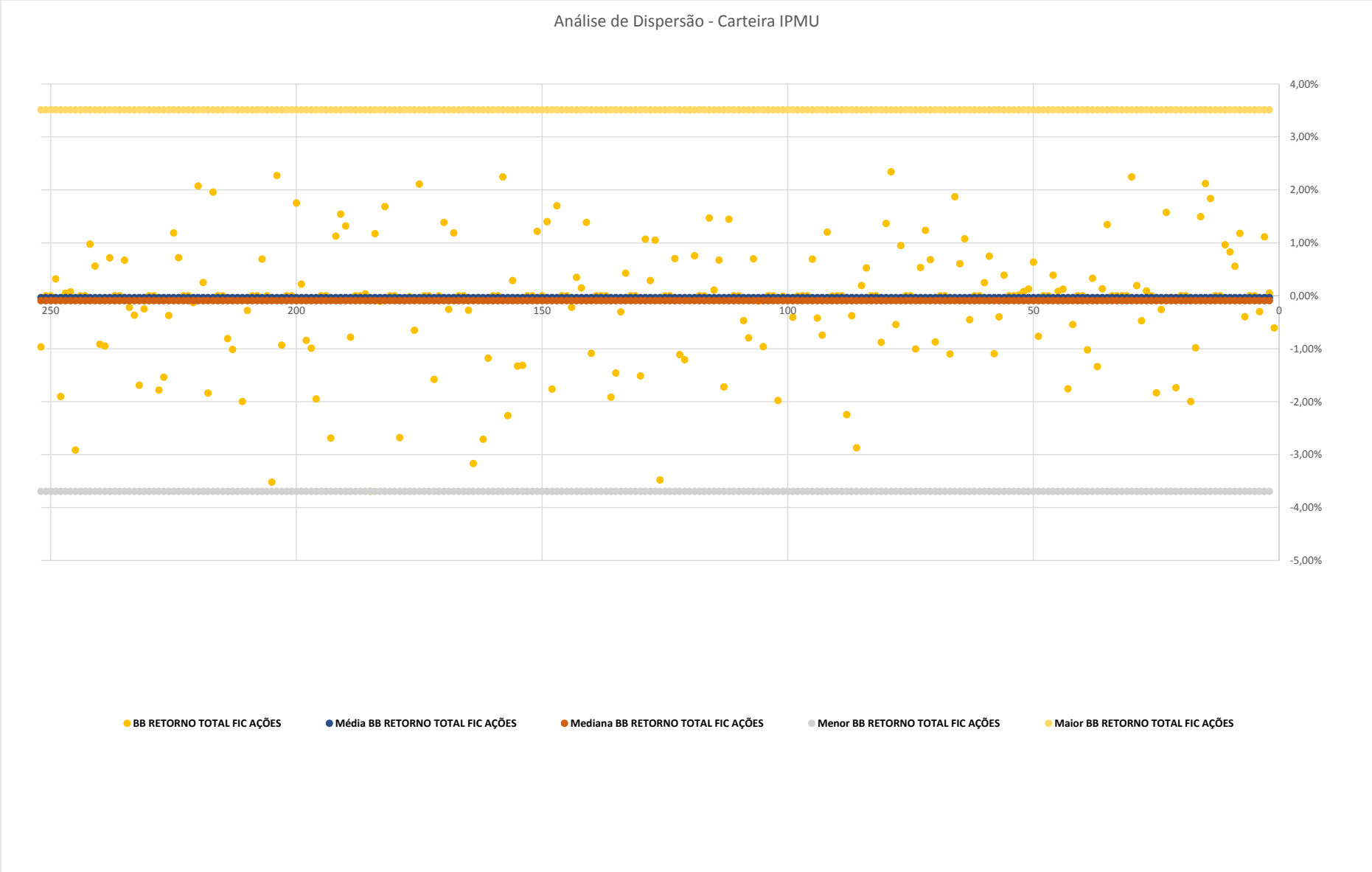
Análise de Dispersão - Carteira IPMU
4,00%
3,00%
2,00%
1,00%
0,00%
-1,00%
-2,00%
-3,00%
-4,00%
-5,00%
250
200
150
100
50
0
BB RETORNO TOTAL FIC AÇÕES
Média BB RETORNO TOTAL FIC AÇÕES
Mediana BB RETORNO TOTAL FIC AÇÕES
Menor BB RETORNO TOTAL FIC AÇÕES
Maior BB RETORNO TOTAL FIC AÇÕES

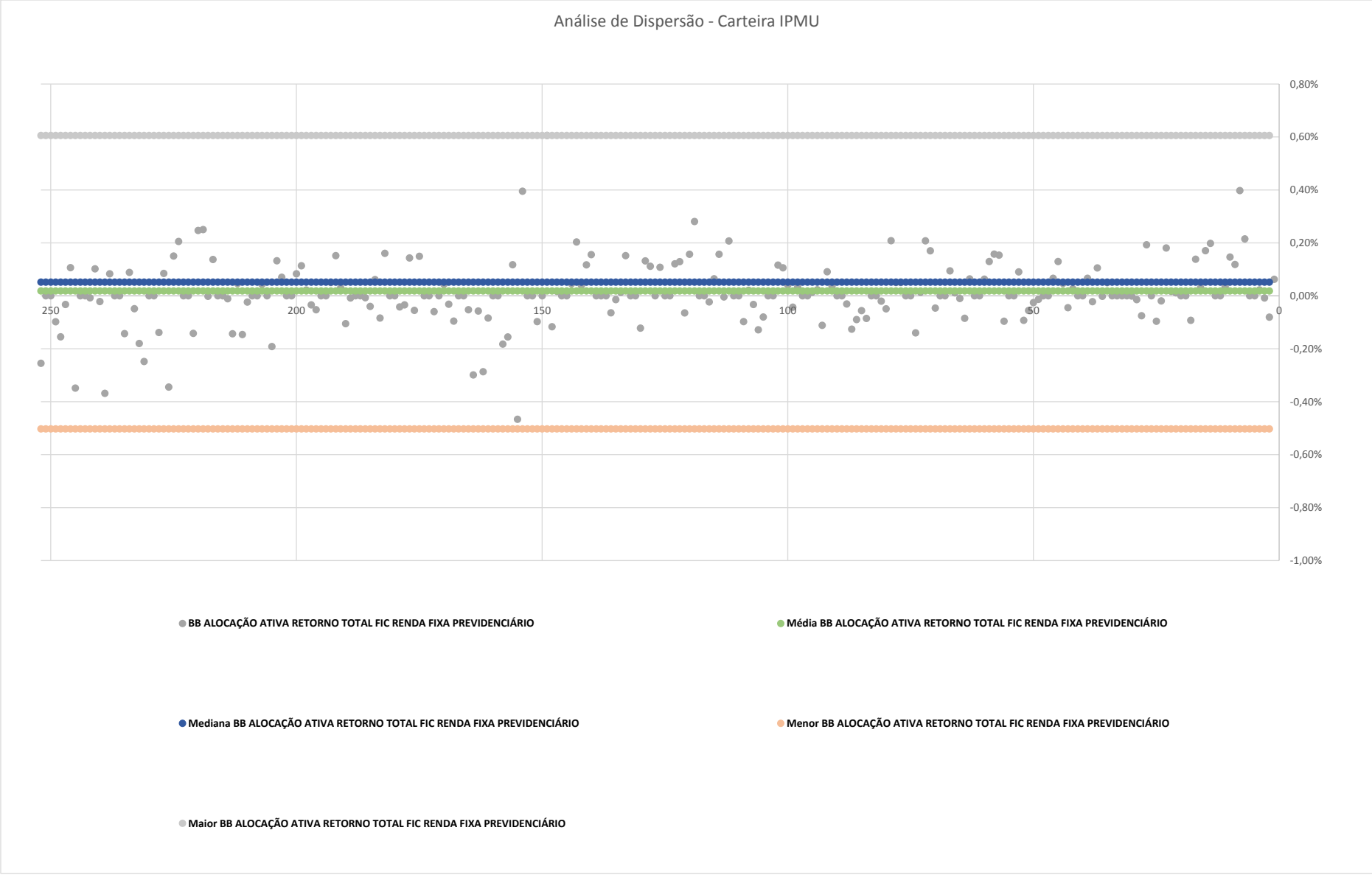
Análise de Dispersão - Carteira IPMU
0,80%
0,60%
0,40%
0,20%
0,00%
-0,20%
-0,40%
-0,60%
-0,80%
-1,00%
250
200
150
100
50
0
BB ALOCAÇÃO ATIVA RETORNO TOTAL FIC RENDA FIXA PREVIDENCIÁRIO
Média BB ALOCAÇÃO ATIVA RETORNO TOTAL FIC RENDA FIXA PREVIDENCIÁRIO
Mediana BB ALOCAÇÃO ATIVA RETORNO TOTAL FIC RENDA FIXA PREVIDENCIÁRIO
Menor BB ALOCAÇÃO ATIVA RETORNO TOTAL FIC RENDA FIXA PREVIDENCIÁRIO
Maior BB ALOCAÇÃO ATIVA RETORNO TOTAL FIC RENDA FIXA PREVIDENCIÁRIO

Análise de Dispersão - Carteira IPMU
0,80%
0,60%
0,40%
0,20%
0,00%
-0,20%
-0,40%
-0,60%
-0,80%
250
200
150
100
50
0
BB ALOCAÇÃO ATIVA FIC RENDA FIXA PREVIDENCIÁRIO
Média BB ALOCAÇÃO ATIVA FIC RENDA FIXA PREVIDENCIÁRIO
Mediana BB ALOCAÇÃO ATIVA FIC RENDA FIXA PREVIDENCIÁRIO
Menor BB ALOCAÇÃO ATIVA FIC RENDA FIXA PREVIDENCIÁRIO
Maior BB ALOCAÇÃO ATIVA FIC RENDA FIXA PREVIDENCIÁRIO

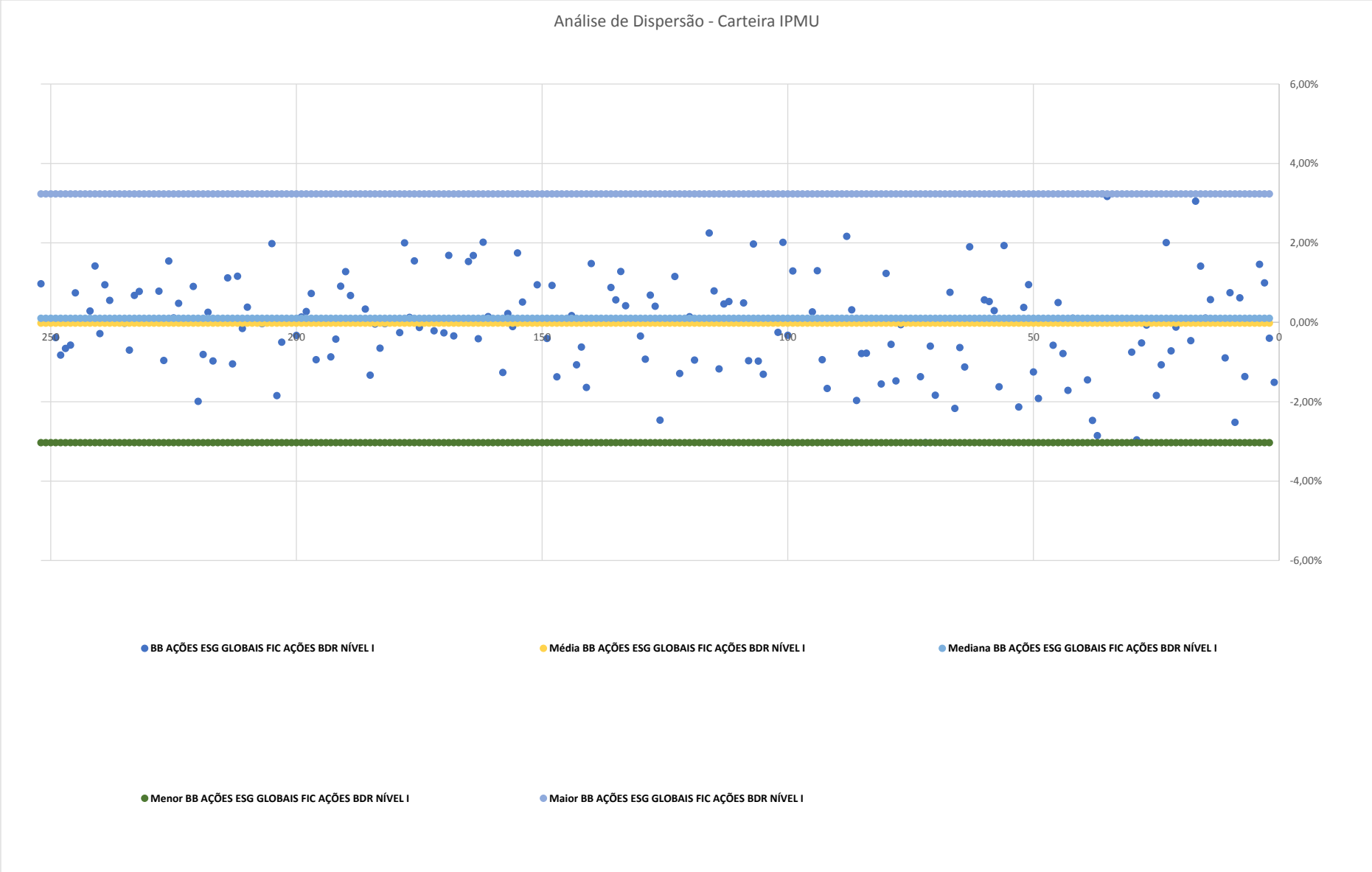
Análise de Dispersão - Carteira IPMU
6,00%
4,00%
2,00%
0,00%
-2,00%
-4,00%
-6,00%
250
200
150
100
50
0
BB AÇÕES ESG GLOBAIS FIC AÇÕES BDR NÍVEL I
Média BB AÇÕES ESG GLOBAIS FIC AÇÕES BDR NÍVEL I
Mediana BB AÇÕES ESG GLOBAIS FIC AÇÕES BDR NÍVEL I
Menor BB AÇÕES ESG GLOBAIS FIC AÇÕES BDR NÍVEL I
Maior BB AÇÕES ESG GLOBAIS FIC AÇÕES BDR NÍVEL I

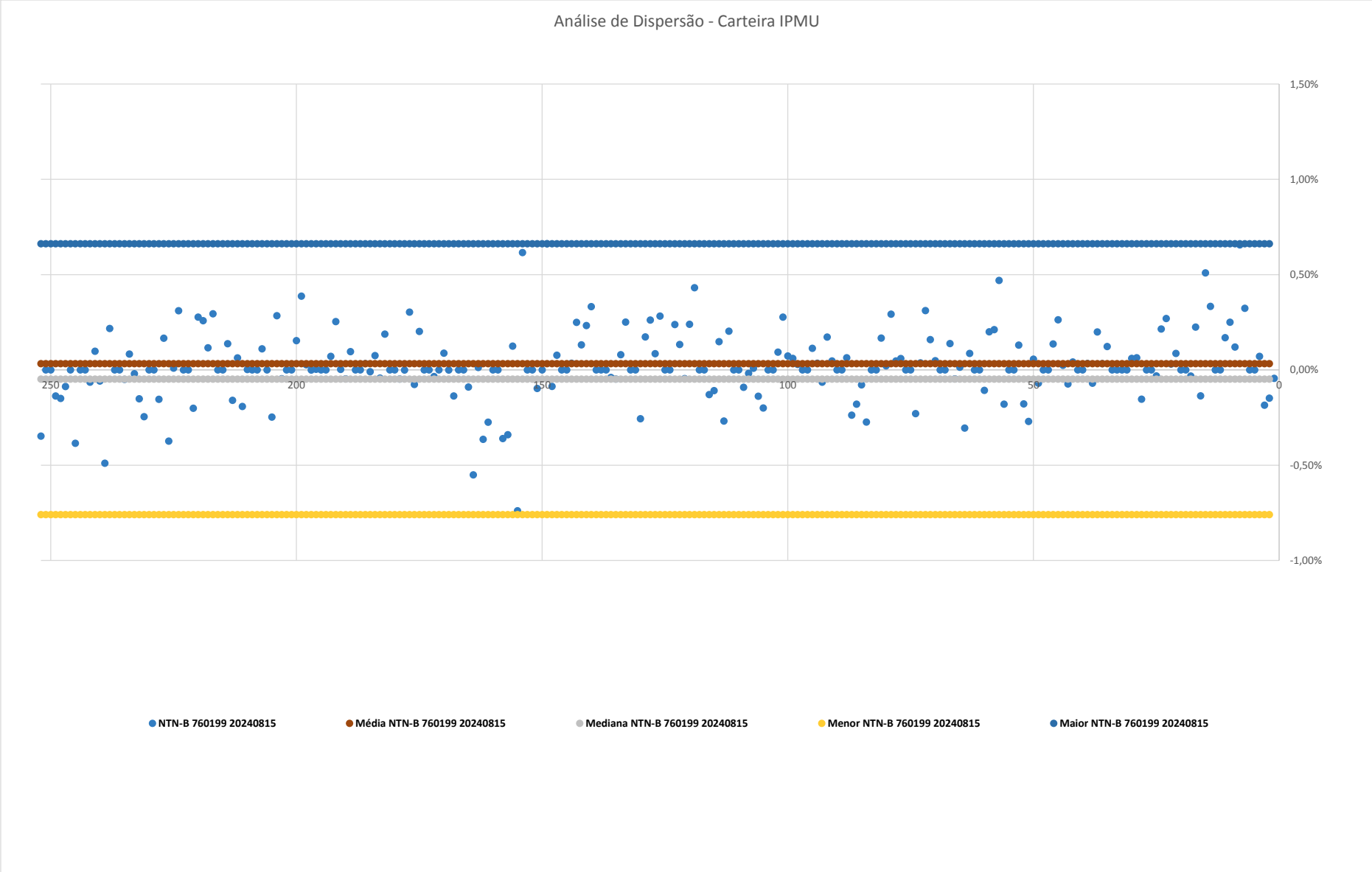
Análise de Dispersão - Carteira IPMU
1,50%
1,00%
0,50%
0,00%
-0,50%
-1,00%
250
200
150
100
50
0
NTN-B 760199 20240815
Média NTN-B 760199 20240815
Mediana NTN-B 760199 20240815
Menor NTN-B 760199 20240815
Maior NTN-B 760199 20240815